

Document 'Verbintenis tot tenlasteneming bijlage 3-bis'



- Print het document RECTO-VERSO (www.brugge.be > Burgerzaken > Niet-Belgen > Tenlasteneming)
- OF Vraag het document aan het onthaal van het Huis van de Bruggeling.
- Eén document per persoon die naar België wil komen.



DEEL I - info in te vullen door de burger

A Informatie over de garant (= persoon die uitnodigt)

(to be submitted by the third-country national taken care of when applying for a visa and/or during checks at the external borders)

A. Informatie over de garant (in te vullen door de garant) / About the guarantor (to be completed by the guarantor)

1. Naam/Name 2. Voorna(m)en/First name(s)

Hoe invullen

- Alles wordt ingevuld door de garant (= persoon die uitnodigt)
- Deze informatie gaat over de garant
- Extra uitleg bij invullen:

3. Geboortedatum /Date of birth:	4. Geboorteplaats /Place of birth:	5. Nationaliteit/Nationality:
6. N° Identiteitsdocument of verblijfstitel / Identity document or residence permit nr.		
7. Adres/Address:		8. Telefoonnummer /Telephone number



We vragen = N° Identiteitsdocument

We vragen niet = Identificatienummer van het Rijksregister





B

Informatie over de ten laste genomen onderdaan van het derde land

9. Beroep/Occupation	
B. Informatie over de ten laste genomen onderdaan van het derde land (in te vullen door de garant) / About the third person being cared for (to be completed by the guarantor)	
1. Naam/Name	2. Voorna(a)m(en)/First name(s)

Hoe invullen

- Alles wordt ingevuld door de garant (= persoon die uitnodigt)
- Deze informatie gaat over de niet-Europeaan die naar België komt
- Extra uitleg bij invullen:

6. Nationaliteit/Nationality	7. Paspoort nr./Passport nr.
------------------------------	------------------------------

Must be in possession of a visa for a short stay in Belgium



Niets schrijven als je niet weet wat in te vullen!

8. Moet worden voorzien van een visum voor een kort verblijf in België/ Must be in possession of a visa for a short stay in Belgium.
<input type="checkbox"/> 0 Nee/No <input type="checkbox"/> Ja/Yes De visumaanvraag zal worden ingediend/The visa application will be lodged <ul style="list-style-type: none"> <input type="radio"/> in een Belgisch consulaat/in a Belgian consulate <input type="radio"/> in een consulaat van een andere Schengenstaat/in a consulate of another Schengen State
9. Adres in het land van herkomst of het land waar men gewoonlijk verblijft en land / Address in the country of origin or the country of residence:



Niets schrijven als je niet weet wat in te vullen!

9. Adres in het land van herkomst of het land waar men gewoonlijk verblijft en land / Address in the country of origin or the country of residence:
10. Doel van het verblijf /Object of the stay:

= adres van de bezoeker (in land van oorsprong)

12. Huisvestingsadres / Address of accommodation:
13. Verwantschapsband met de garant. /Relationship with the guarantor :

= adres van waar de persoon die naar België komt zal verblijven (in België)



C Verklaring van de garant

C. Verklaring van de garant / Guarantor declaration


Ik verbind mij ten opzichte van de Belgische Staat, van elk bevoegd O.C.M.W. en van de hierboven vermeldde onderdaan van

- De persoon die uitnodigt leest dit



D Legalisatie

D. Legalisatie van de handtekening van de garant / Legalization of the signature of the guarantor .

<p>Handtekening van de garant /Signature of the guarantor</p> 	<p>Legalisatie handtekening van de garant /Legalization of the signature of the guarantor</p> <p>Tel/In _____, op/on _____</p> <p>De Burgemeester of zijn/zijne gemachtigde _____ STE</p> <p>The mayor or his/her/hers duty _____</p>
---	---

- De persoon die uitnodigt (= de garant) zet hier zijn handtekening.



E Beslissing

of sufficient means of subsistence for the third country national taken care of.

F. Beslissing (in te vullen door de Minister of diens gemachtigde en de Belgische consulaten / Decision (reserved for the Minister, his/her/hers delegate and for the Belgian consulates)

- Niets schrijven: wordt ingevuld door de Minister of diens gemachtigde en de Belgische consulaten




DEEL II - inlichtingen

DEELII – INLICHTINGEN (te bewaren door de garant en de ten laste genomen onderdaan van een derde land / guarantor and the third country national being care for)

1. Overeenkomstig artikel 17/5 van het koninklijk besluit van 8 oktober 1981, is de garant wiens verbintenis tot tenlastene hoofdelijk aansprakelijk, samen met de ten laste genomen persoon, voor de betaling van de kosten van het verblijf, de gepatriëring, gedurende een periode van twee jaar, vanaf de dag waarop deze persoon legaal het grondgebied van Schengenruimte is binnengekomen

- De persoon die uitnodigt leest en bewaart dit

Hoe moet je een document 'verbintenis tot tenlasteneming bijlage 3-bis' indienen?






Afspraak maken 'tenlasteneming'




Maak een afspraak 'tenlasteneming' in het Huis van de Bruggeling.

! 1 persoon uitnodigen = 1 afspraak, 2 personen uitnodigen = 2 afspraken, ...

Drie manieren om je afspraak vast te leggen:

1.  Online
<https://afspraken.brugge.be/>
2.  Telefonisch
050 44 8000
3.  Onthaalbalie
Huis van de Bruggeling

Meebrengen naar je afspraak:

1.  Origineel identiteits- of verblijfskaart van de garant + kleurenkopie voor- en achterkant.
Bewijs van Belgische nationaliteit of verblijf van onbepaalde duur.
2.  Ingevuld standaardformulier:
verbintenis tot tenlasteneming (bijlage 3-bis)
3.  Bewijs van een regelmatig inkomen.
Arbeiders/bedienden: loonfiches van de laatste 3 maanden
Zelfstandigen: laatste volledige belastingaangifte + voorlopige jaarbalans

OPGELET

- Doorhalingen of verbeteringen met Tipp-Ex maken het document ongeldig.
- Het document moet recto-verso afgedrukt zijn.
- Het document moet origineel zijn en in zwart-wit.
- De handtekening van de garant moet aanwezig zijn op het document.
- De originele identiteitskaart van de garant moet meegenomen worden naar de afspraak.

De verbintenis tot tenlasteneming is alleen geldig mits voorzien van een gewettigde handtekening. Het is ook mogelijk dat de Dienst Vreemdelingenzaken het document moet goedkeuren. **Dit kan lange tijd duren, maak dus tijdig een afspraak voor de tenlasteneming.**