

B R U
G G E

MEER
JAREN
PLAN

A photograph of two women sitting on green metal chairs in a park. They are seen from behind, looking towards a fountain in the distance. The park is lush with green trees and grass under a clear blue sky. The fountain has several water jets. The overall scene is bright and sunny.

TWEEDE AANPASSING VAN HET MEERJARENPLAN 2020 - 2025

STAD BRUGGE - OCMW BRUGGE
25 OKTOBER 2021

BOEKDEEL 3

BOEKDEEL 1

Inleiding

1.1. Strategische nota

- 1.1.1. Per beleidsdoelstelling met prioritaire actieplannen
- 1.1.2. Overzicht beleidsdoelstellingen waar geen prioritaire actieplannen aan gekoppeld zijn
- 1.1.3. (Link naar) het overzicht van alle beleidsdoelstellingen, acties, actieplannen en bijhorende ramingen

BOEKDEEL 2

1.2. Financiële nota

- 1.2.1. Financieel doelstellingenplan (M1)
- 1.2.2. Staat financieel evenwicht (M2)
- 1.2.3. Overzicht kredieten (M3)

1.3. Toelichting bij het meerjarenplan

- 1.3.1. Overzicht ontvangsten en uitgaven – functioneel (T1)
- 1.3.2. Overzicht ontvangsten en uitgaven – economisch (T2)
- 1.3.3. Investeringsprojecten – per prioritaire actieplan (T3)
- 1.3.4. Evolutie financiële schulden (T4)
- 1.3.5. Toelichtende nota (incl. beschrijving van de grondslagen en assumpties)
- 1.3.6. Financiële risico's
- 1.3.7. (Link naar) bijkomende documentatie

BOEKDEEL 3

2.1. Bijkomende documentatie:

- 2.1.1. (Link naar) het beleidsprogramma
- 2.1.2. Omgevingsanalyse en inspraak
- 2.1.3. (Link naar) totaaloverzicht beleidsdoelstellingen, actieplannen en acties (+ramingen)
- 2.1.4. Toegestane werkings- en investeringssubsidies
- 2.1.5. Nominatieve werkings- en investeringssubsidies
- 2.1.6. Samenstelling beleidsdomeinen
- 2.1.7. Overzicht verbonden entiteiten
- 2.1.8. Organogram
- 2.1.9. Personeelsinzet
- 2.1.10. Overzicht jaarlijkse opbrengst per belastingsoort
- 2.1.11. Advies GMAT

INHOUDSTAFEL

BOEKDEEL 3

2.1. BIJKOMENDE DOCUMENTATIE:

2.1.1. (Link naar) het beleidsprogramma	4
2.1.2. Omgevingsanalyse en inspraak	10
2.1.3. (Link naar) totaaloverzicht beleidsdoelstellingen, actieplannen en acties (+ramingen)	196
2.1.4. Toegestane werkings- en investeringssubsidies	200
2.1.5. Nominatieve werkings- en investeringssubsidies	206
2.1.6. Samenstelling beleidsdomeinen	216
2.1.7. Overzicht verbonden entiteiten	224
2.1.8. Organogram	230
2.1.9. Personeelsinzet	234
2.1.10. Overzicht jaarlijkse opbrengst per belastingsoort	240
2.1.11. Advies GMAT	250





2.1. BIJKOMENDE DOCUMENTATIE





2.1.1.

[\(LINK NAAR\) HET BELEIDSPROGRAMMA](#)

HET BRUGS BELEIDSPROGRAMMA 2019-2024

Dit document is het teamwerk van de beleidsploeg die sinds januari 2019, samen met de Brugse gemeenteraad, de prachtige stad Brugge mag besturen. Ik dank de schepenen voor hun inzet en betrokkenheid, alsook de stedelijke administratie, OCMW Brugge en de Politie voor de waardevolle input.

In negentien hoofdstukken en vijfhonderdvijftien beleidspunten zetten we de grote beleidslijnen uit waar we in Brugge mee aan de slag gaan. Deze werden samen met de administratie vertaald in een meerjarenplan met beleidsdoelstellingen, actieplannen en acties. Hierbij werd tevens een financiële oefening gemaakt om dit alles op een efficiënte manier te kunnen realiseren, binnen de budgettaire beleidsruimte van Stad Brugge.

Bij de opmaak van ons Brugs beleidsprogramma 2019-2024 lieten we ons inspireren door de Global Goals for Sustainable Development, de zeventien doelen die de Verenigde Naties hebben geformuleerd voor een meer eerlijke en duurzame wereld. Met deze doelen geven we samenhang aan diverse inspanningen voor sociale, economische en ecologische duurzaamheid. De Global Goals bieden een sterk en integraal raamwerk voor ons dagelijks werk, met een positieve blik op de toekomst. In deze nota tonen we per hoofdstuk aan welke doelen ons beleid bijdraagt. We gebruiken deze doelen tevens als leidraad bij het ontwikkelen en aftoetsen van ons beleid.

‘We’ dat is in vele gevallen, voor vele beleidspunten, een ruimer begrip dan Stad Brugge. In de nota spreken we vaak van de “groep Brugge” en dan bedoelen we Stad Brugge, OCMW en de welzijnsverenigingen en de Politie. Waar mogelijk werken we nog meer geïntegreerd én stadsbreed en betrekken we ook andere partners of aanverwante besturen in onze doelstellingen en beleidsaanpak.

Het leidmotief in dit document is “verbindende samenwerking”: met kennisinstellingen, onderwijsinstellingen, bedrijven, intercommunales, het welzijnswerk, verenigingen, stadsgebruikers, stadsmakers... en natuurlijk met de Bruggeling.

Het is onze ambitie het vertrouwen van de Bruggeling in zijn of haar beleidsploeg te laten groeien. De stadsmonitor heeft alvast aangetoond dat we op goede weg zijn. Ongeveer de helft van de Bruggelingen geeft aan veel vertrouwen te hebben in het stadsbestuur, dit is 13% hoger dan het gemiddelde van de centrumsteden en 22% hoger dan in 2017.

We willen op dit elan verder gaan waarbij maximale bereikbaarheid, transparantie en dialoog belangrijke sleutelbegrippen zijn. We gaan dus in overleg zodat we alle ervaring en kennis die in onze stad aanwezig zijn, kunnen aanwenden voor het realiseren van een stad waarin iedereen zich thuis weet.

Daarbij betrekken we actief elke Brugse deelgemeente én wijk, want het welzijn van elke Bruggeling is ons streven.

Om bereikbaarheid, participatie, maar ook duurzaamheid en andere beleidsdoelstellingen te ondersteunen, maken we gebruik van digitalisatie en technologie. Brugge wordt een slimme stad, een Smart City, klaar om de uitdagingen die zich aandienen met enthousiasme aan te pakken.

Het is duidelijk dat Brugge daarbij voluit de rol van centrumstad opneemt, banden smeedt en afspraken maakt met omliggende gemeenten om zo op de verschillende beleidsdomeinen een

centrale functie te kunnen opnemen. Dat geldt op vlak van uitrustingsniveau, maar ook en vooral in het ontwikkelen van een regiodynamiek wil Brugge een toonaangevende deeltjesversneller zijn.

Omdat in een beleidsprogramma wel eens vakjargon sluipt, hebben wij in een verklarende begrippenlijst voorzien. Begrippen die in de tekst zijn aangeduid met een sterretje, zijn daarin opgenomen.

Ik wens u veel leesplezier en vooral veel zin om samen met ons op weg te gaan naar een warm, verbonden en ambitieus Brugge.

Namens het voltallig College van Burgemeester en Schepenen Dirk De fauw

Burgemeester

Het beleidsprogramma is terug te vinden op:

<https://www.brugge.be/beleidsprogramma2019-2024>





2.1.2.

OMGEVINGSANALYSE EN INSPRAAK



INHOUD

Inhoud

Inleiding

Demografische trends

Beleidsdoelstelling 1 – Brugge is gastvrij en klantvriendelijk.

Informatie

Participatie

Dienstverlening

Diversiteit

Beleidsdoelstelling 2 - Brugge is sociaal en warm.

Dierenwelzijn

Buurtleven

Armoede

Zorg.

Vrije tijd voor iedereen

Beleidsdoelstelling 3 - Brugge is begaan met gezondheid.

Gezondheid algemeen

Alcohol en drugs

Buurtzorg

Beleidsdoelstelling 4 - Brugge is sterk in sport.

Beweging en sport.

Sportinfrastructuur

Beleidsdoelstelling 5 - Brugge is veilig en levendig.

Veiligheid.

Beleidsdoelstelling 6 - Brugge is maximaal bereikbaar, verkeersleefbaar en verkeersveilig.

Mobiliteit en verkeersveiligheid.

Beleidsdoelstelling 7 - Brugge is milieuvriendelijk, klimaatrobust en streeft de 17 ontwikkelingsdoelen na.

Fairtrade.

Milieu

Duurzame energie

Duurzame mobiliteit

Beleidsdoelstelling 8 - Brugge is een aangename stad om in te wonen.

Wonen algemeen

Duurzaamheid van de woning

Woningaanbod

Betaalbaarheid

Beleidsdoelstelling 9 - In Brugge gaat er goed samen met vernieuwing.

Beleidsdoelstelling 10 - Het Brugs openbaar domein is net en aantrekkelijk, functioneel en innovatief.

Beleidsdoelstelling 11 - Brugge geeft ruimte aan natuur en realiseert een optimale groenbeleving.

Beleidsdoelstelling 12 - Brugge is een cultuurstad met uitstraling.

Beleidsdoelstelling 13 - In Brugge is het goed werken en ondernemen.

Economie.

Tewerkstelling.

Beleidsdoelstelling 14 - Er is een constructieve relatie tussen de stad en de haven.

Beleidsdoelstelling 15 - Het toerisme in Brugge ondersteunt de gewenste dynamiek van de stad.

Beleidsdoelstelling 16 - Brugge zet in op brede leer- en ontwikkelingskansen voor iedereen.

E-inclusie.

Onderwijs - schoolloopbaan.

Onderwijs - Aanbod.

Beleidsdoelstelling 17 - Brugge is kind- en jongerenvriendelijk.

Aanbod voor kinderen en jongeren

Studentenstad

Ruimte voor kinderen en jongeren.

Beleidsdoelstelling 18 - Groep Brugge is financieel gezond.

Beleidsdoelstelling 19 - Groep Brugge is slim, efficiënt en transparant.

Inspraaktraject

INLEIDING

Deze omgevingsanalyse werd opgebouwd rond de 19 beleidsdoelstellingen in het meerjarenplan van de Stad Brugge:

- Brugge is **gastvrij en klantvriendelijk**
- Brugge is **sociaal** en warm
- Brugge is begaan met **gezondheid**
- Brugge is sterk in **sport**
- Brugge is **veilig en levendig**
- Brugge is **milieuvriendelijk, klimaatrobuust** en streeft de **17 ontwikkelingsdoelstellingen** na
- Brugge is een aangename stad om in te **wonen**
- In Brugge gaat er goed samen met vernieuwing (**stadsontwikkeling**)
- Het Brugs **openbaar domein** is net en aantrekkelijk, functioneel en innovatief
- Brugge geeft ruimte aan **natuur** en realiseert een optimale groenbeleving
- Brugge is een **cultuurstad** met uitstraling
- In Brugge is het goed **werken** en **ondernemen**
- Er is een constructieve relatie tussen de stad en de **haven**
- Het **toerisme** in Brugge ondersteunt de gewenste dynamiek van de stad
- Brugge zet in op brede **leer- en ontwikkelingskansen** voor iedereen
- Brugge is **kind- en jongerenvriendelijk**
- Brugge is **financieel gezond**
- Groep Brugge is slim, efficiënt en transparant (**interne organisatie**)

We doen dit hoofdzakelijk aan de hand van de gemeente- en stadsmonitor die in juni gepubliceerd werd. De Gemeente-Stadsmonitor is een beleidsinstrument van het Agentschap Binnenlands Bestuur. Deze monitor bevat meer dan 300 omgevingsindicatoren, waarvan er ruim 100 worden verzameld door middel van een driejaarlijkse burgerbevraging.

Het Agentschap Binnenlands Bestuur verwerkte de resultaten van deze bevraging tot een rapport Gemeente-Stadsmonitor, dat samen met andere cijfers een unieke kijk geeft op de staat van elke gemeente of stad in Vlaanderen. Deze monitor is net bedoeld om het beleid van steden en gemeenten te analyseren, te evalueren en beleidsplannen eventueel bij te sturen.

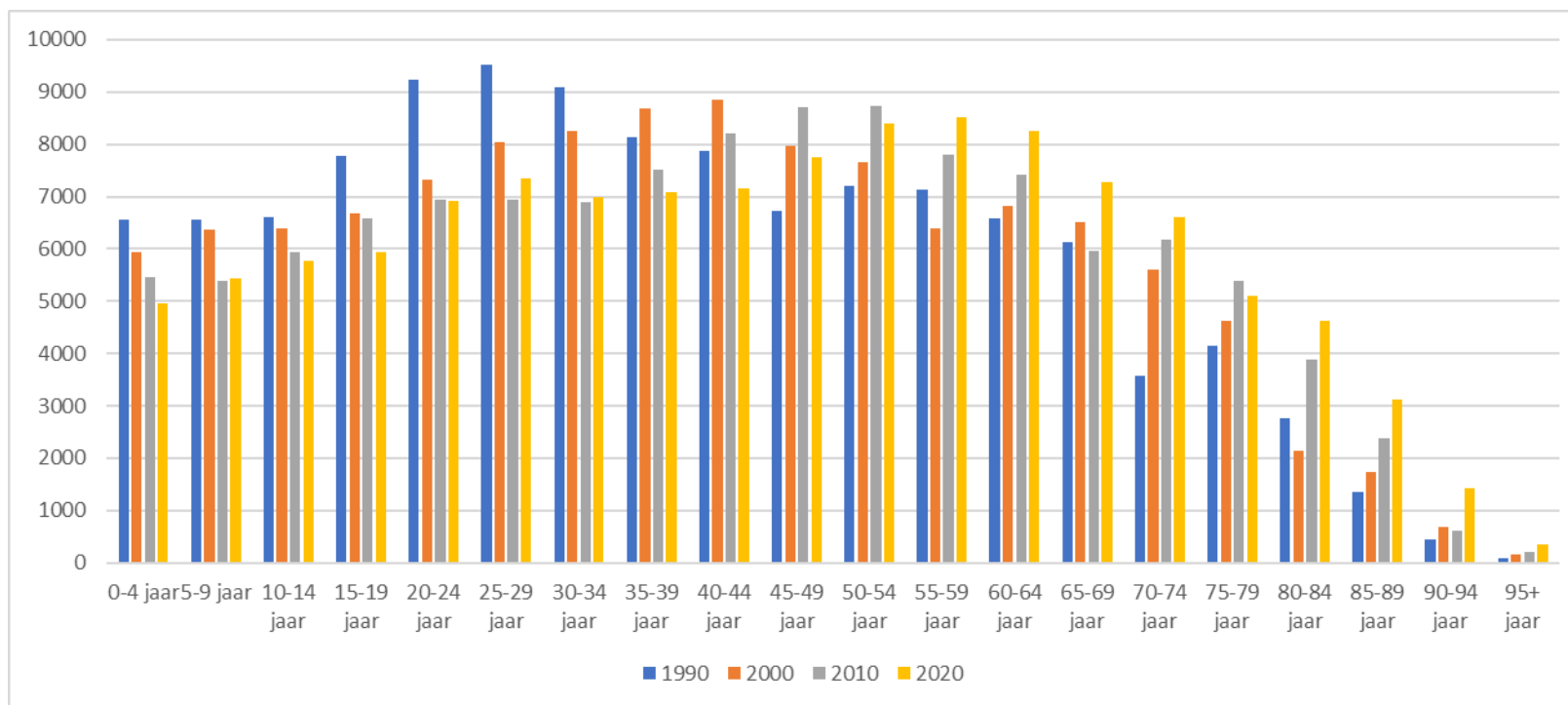
Het rapport geeft uiteraard geen volledig (gedetailleerd) beeld over de realisatie van al onze beleidsdoelstellingen, maar het geeft zeker een indicatie waar beleid en administratie verder mee aan de slag kunnen.

Waar mogelijk (en wenselijk) hebben we de gegevens van de stadsmonitor nog aangevuld met andere data of eigen informatie.

DEMOGRAFISCHE TRENDS

Voorafgaand bekijken we een aantal demografische trends. Deze zijn immers van belang om ons beleid af te stemmen op onze doelgroep: de inwoners van Brugge.

BRUGSE BEVOLKING – LEEFTIJDSCLASSE PER 5 JAAR

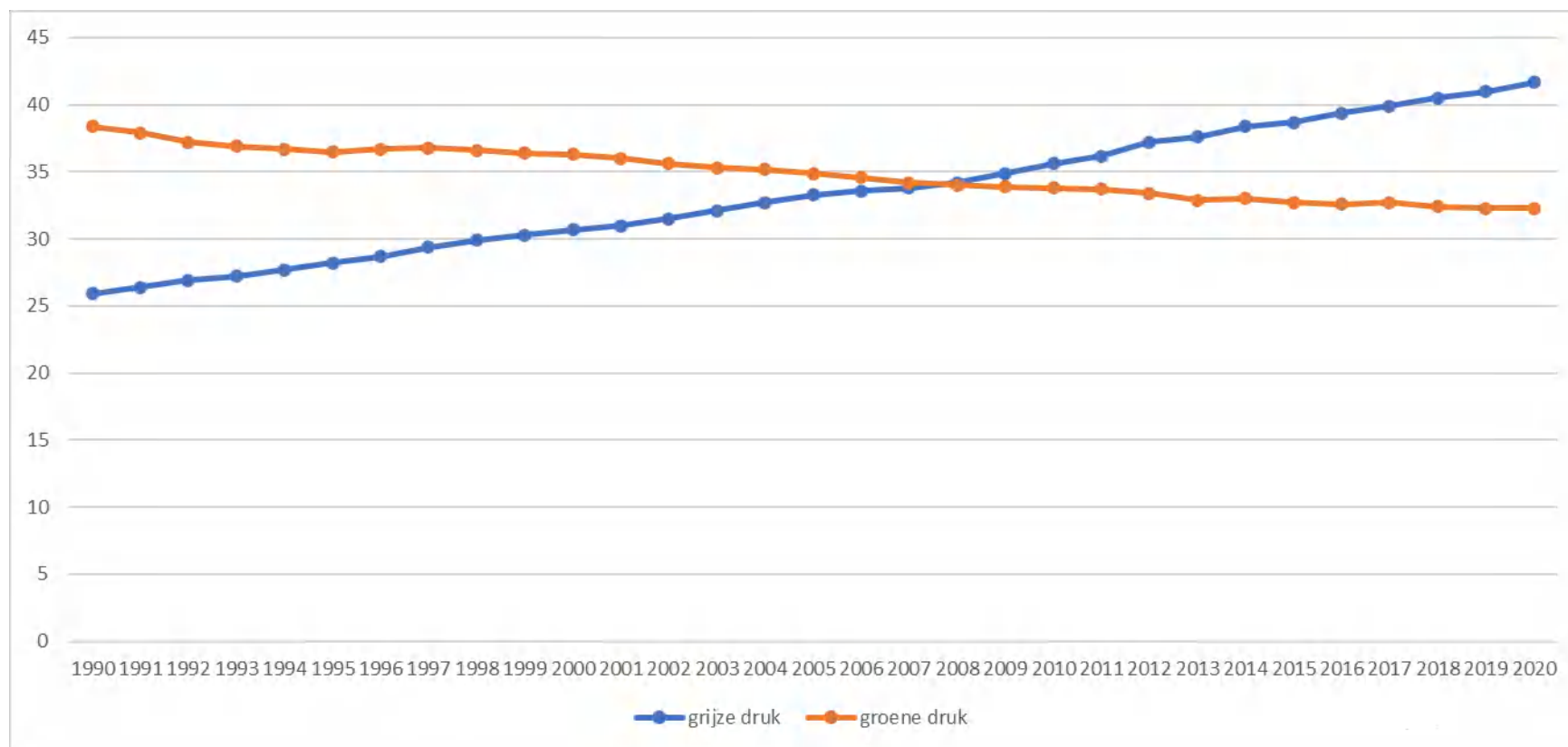


Bron: Rijksregister, provincie.incijfers.be

In de meeste leeftijdsklassen tot 54 jaar zien we een daling of stagnering. Opvallend is wel dat er tussen 2010 en 2020 een stijging merkbaar is bij de jongvolwassenen in de leeftijdscategorieën 25 tot 29 jaar en 30 tot 34 jaar.

In de leeftijdsklassen boven 55 jaar zien we vrijwel overal een stijging. Enkel in de klasse 75-79 jaar is een daling merkbaar.

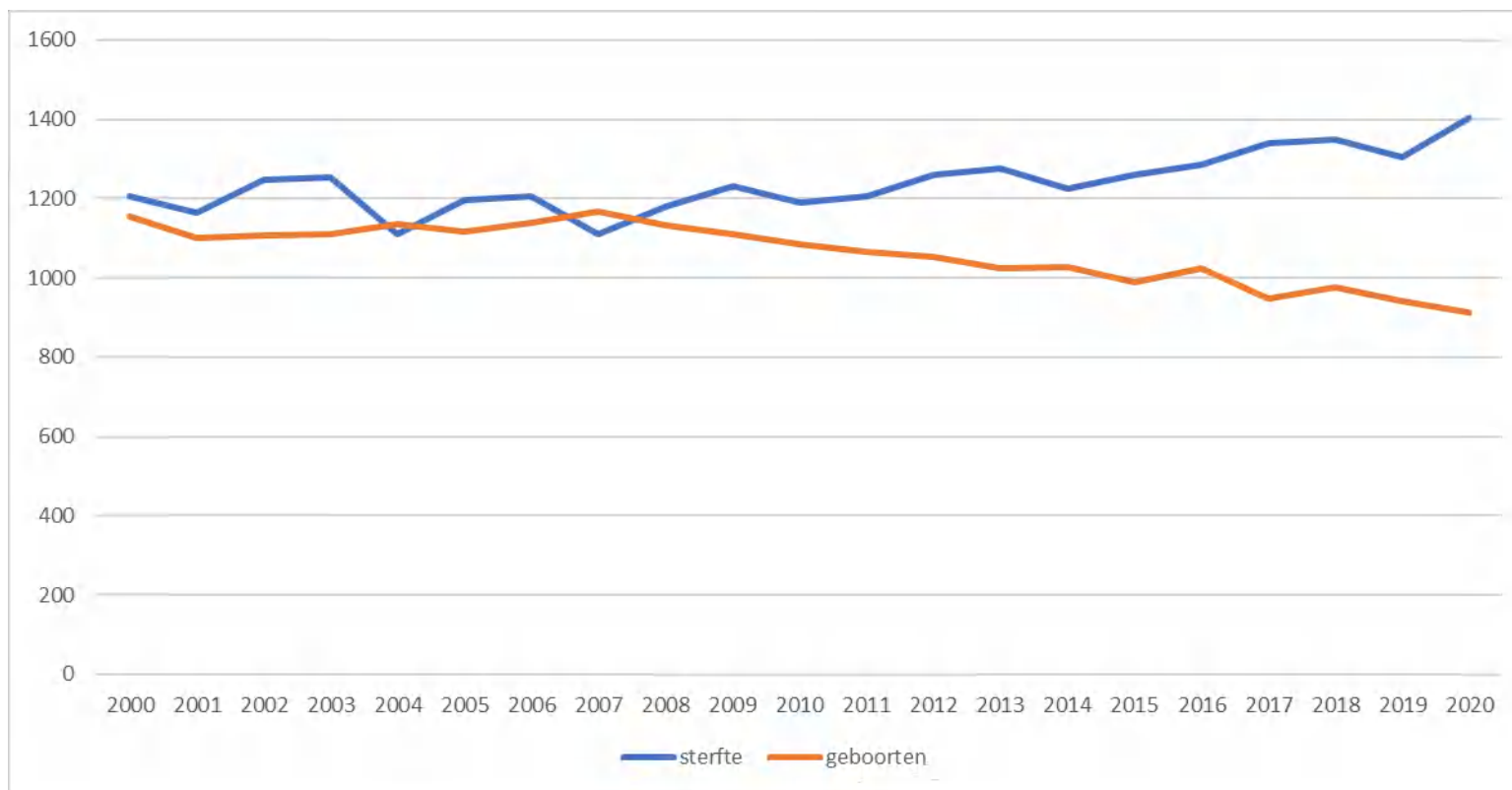
GRIJZE EN GROENE DRUK



Bron: Rijksregister, provincie.incijfers.be

De grijze druk geeft de verhouding weer van de 65-plussers op 20-64-jarigen. Deze gaat de laatste 30 jaar in stijgende lijn.
De groene druk is de verhouding van de inwoners van 0-19 jaar op de inwoners van 20-64 jaar. Hier zien we dan weer een constante daling.

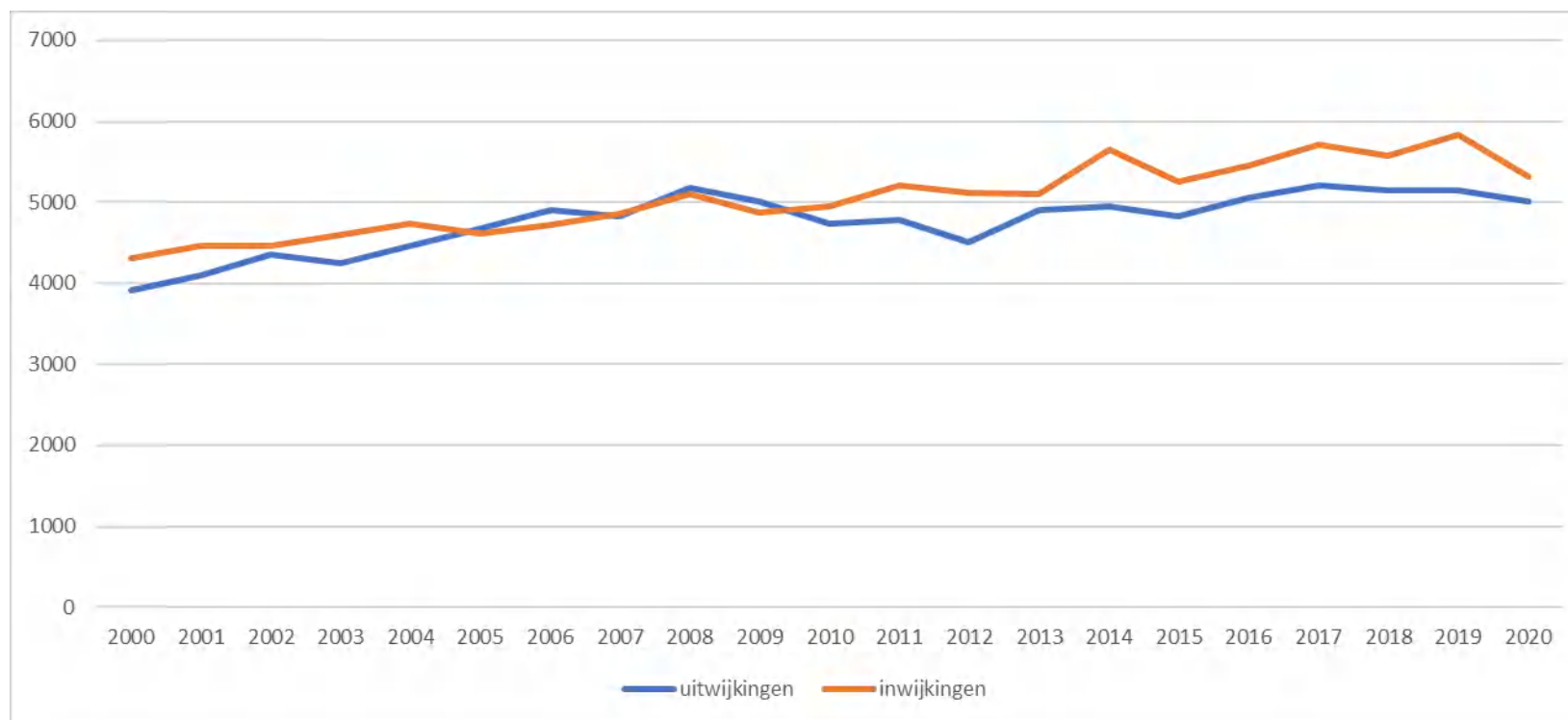
AANTAL GEBOORTES EN AANTAL STERFTES



Bron: Rijksregister, provincie.incijfers.be

In 2020 waren er in Brugge 912 geboorten en 1405 sterfgevallen. Sinds 2009 zien we dat de kloof tussen het aantal geboorten en aantal sterftes steeds groter wordt.

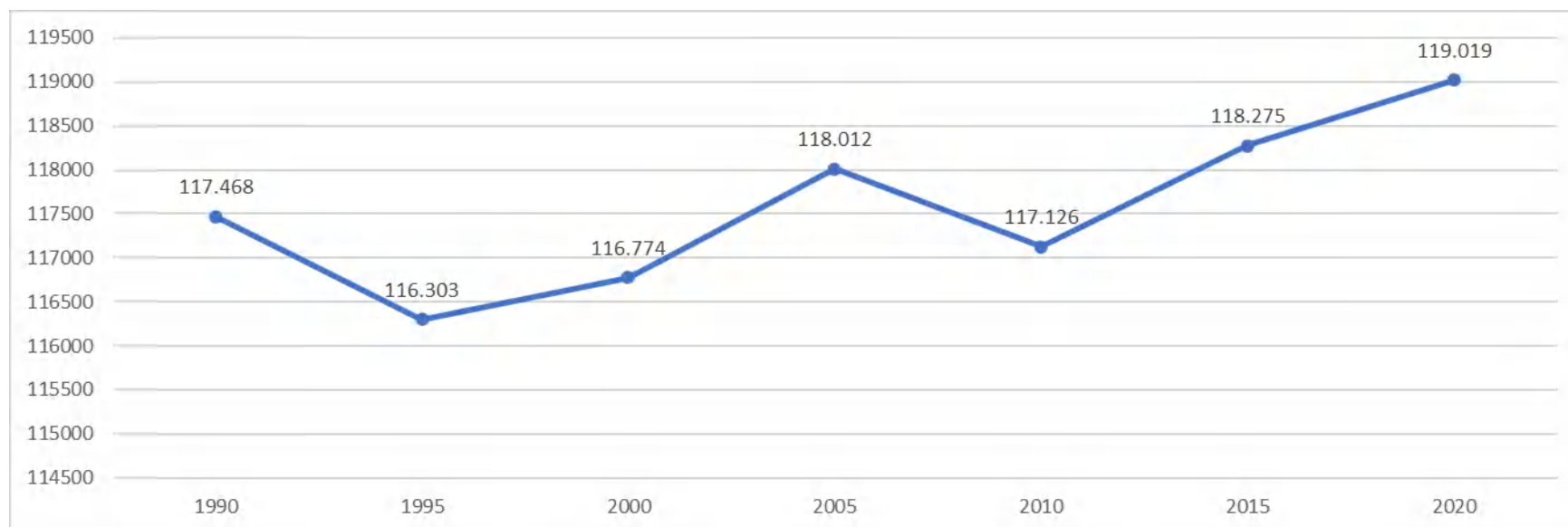
INWIJINGEN EN UITWIJINGEN



Bron: Rijksregister, provincie.incijfers.be

Sinds 2010 is het aantal inwijkelingen groter dan het aantal inwoners dat onze stad verlaat.

TOTAAL AANTAL INWONERS VOLGENS RIJKSREGISTER

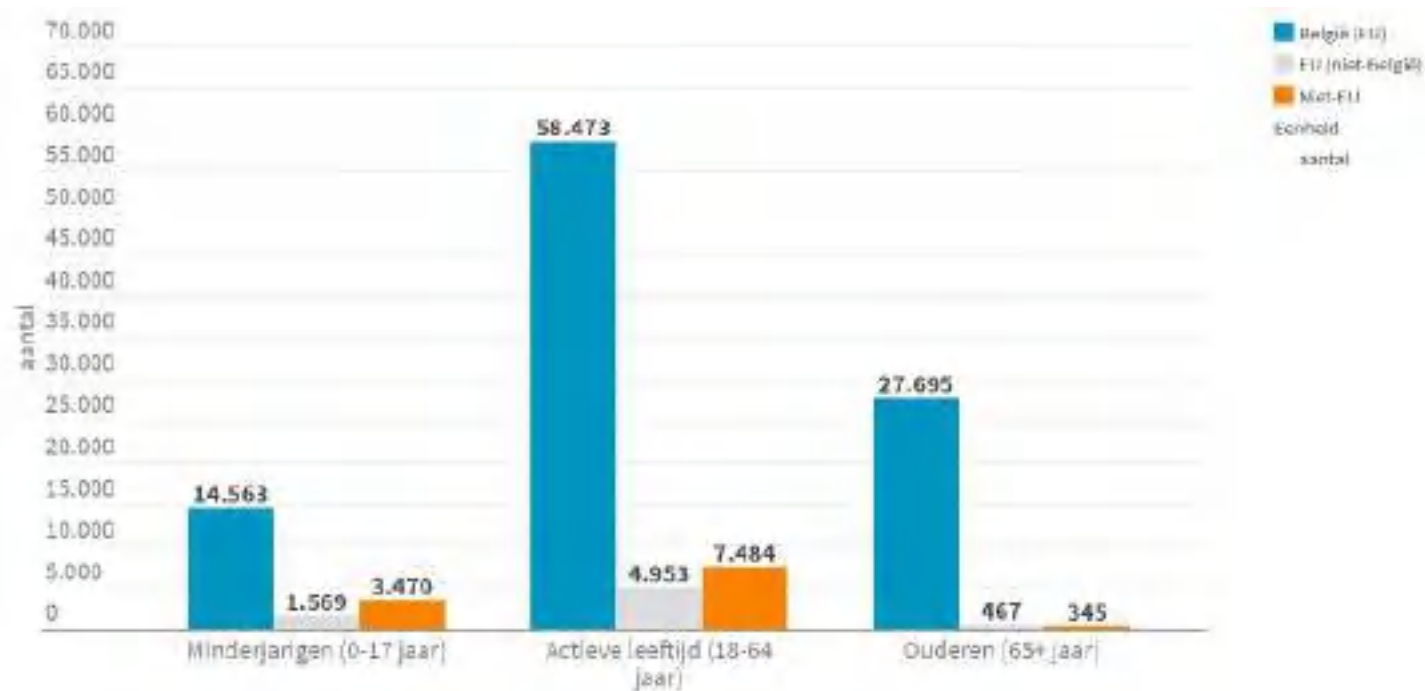


Bron: Rijksregister, provincie.incijfers.be

In 2010 had Brugge een bevolkingsaantal van 117.210, in augustus 2021 waren dit er 118.495.

De laatste twee jaar zagen we wel terug een dalende trend, want in oktober 2019 telde Brugge 119.200 inwoners. De coronapandemie zal hier zeker mee oorzaak van zijn.

BEVOLKING NAAR HERKOMST, LEEFTIJD, GESLACHT, WACHTREGISTER, NATIONALITEIT (INCL. W.R.) (2020)



Bron: Rijksregister, provincie.incijfers.be

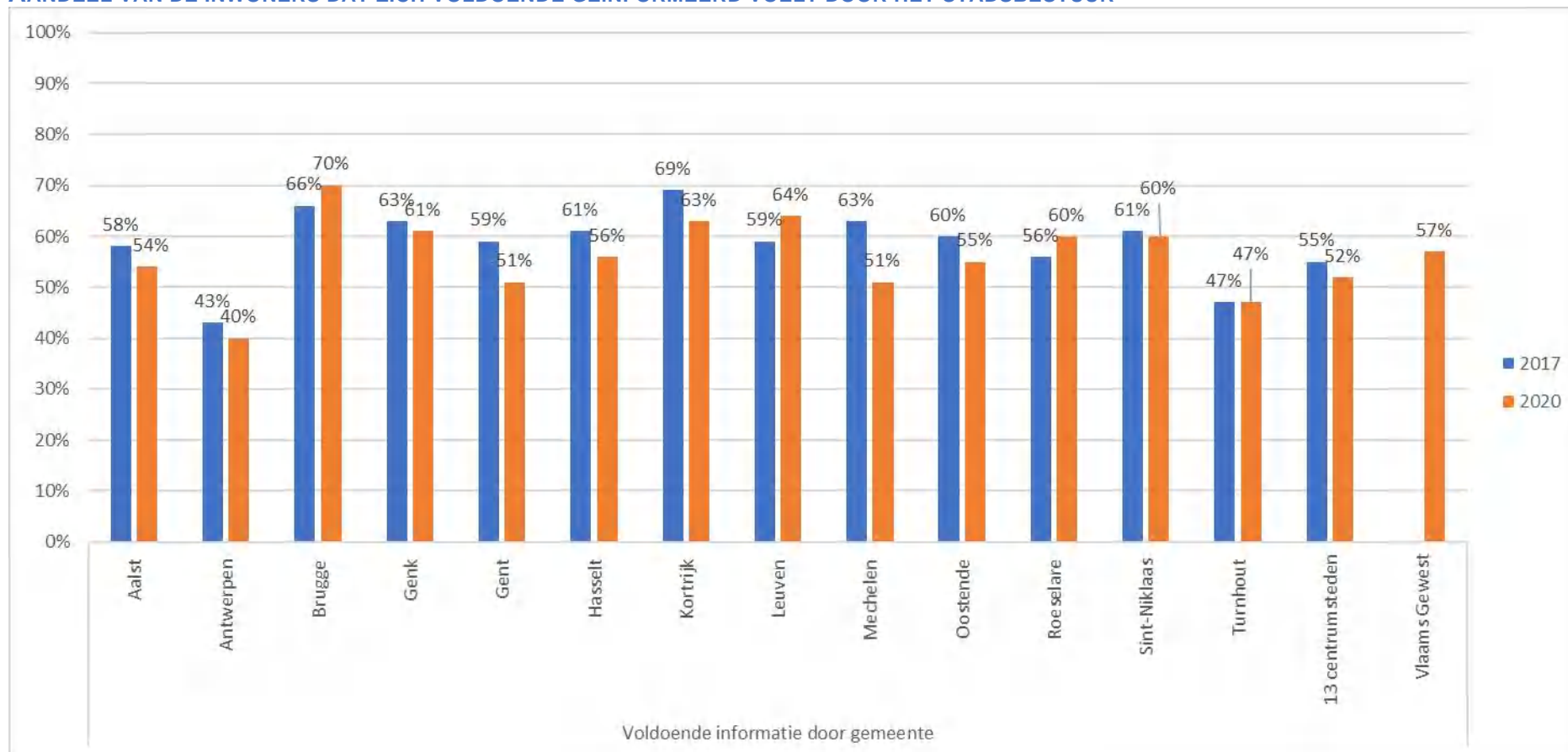
9,5% van de inwoners zijn afkomstig van een niet-EU land, 5,9% is van buitenlandse EU-afkomst. Bij de leeftijdscategorie 18 tot 64 jaar bedroeg het percentage inwoners van niet-Belgische afkomst 17,5% (7% EU en 10,5% niet-EU).

BELEIDSDOELSTELLING 1 – BRUGGE IS GASTVRIJ EN KLANTVRIENDELIJK.

We investeren in een klant- en mensgerichte organisatie bij zowel Stad, OCMW én Politie. Met al wie hier woont, werkt of onderneemt, staan we online of offline in verbinding. We optimaliseren onze dienstverlening in de deelgemeenten en trekken naar de buurten. We zetten participatietrajecten op en experimenteren met burgerbudgetten.

INFORMATIE

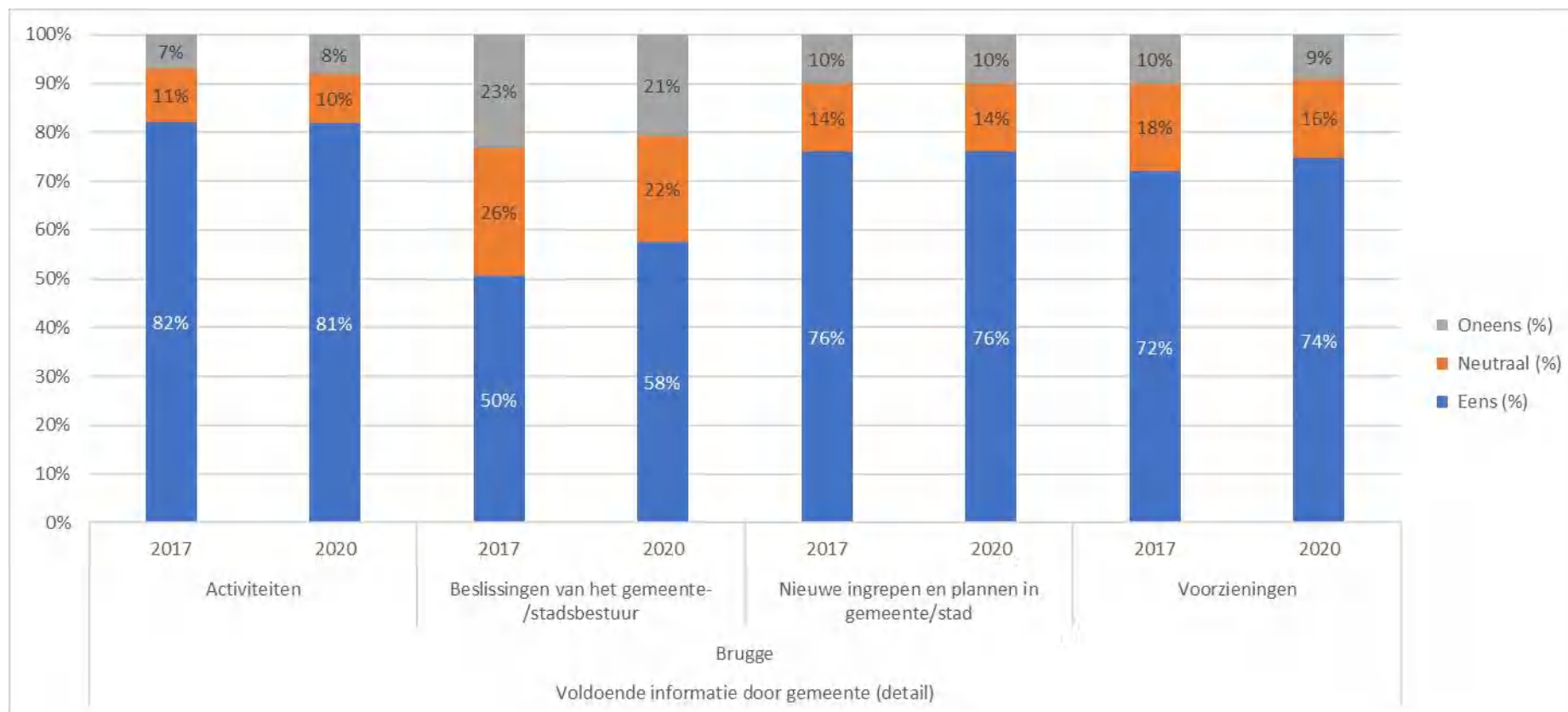
AANDEEL VAN DE INWONERS DAT ZICH VOLDOENDE GEÏNFORMEERD VOELT DOOR HET STADSBESTUUR



Bron: Burgerbevraging Gemeente-Stadsmonitor, Agentschap Binnenlands Bestuur

70% van de Bruggelingen is tevreden over de informatieverstrekking van de Stad. Bij de totale bevolking van de 13 centrumsteden ligt dit op 52%. We zien in Brugge tevens een lichte stijging t.o.v. van de vorige bevraging in 2017.

AANDEEL VAN DE INWONERS DAT ZICH VOLDOENDE GEÏNFORMEERD VOELT OVER EEN BEPAALD ITEM

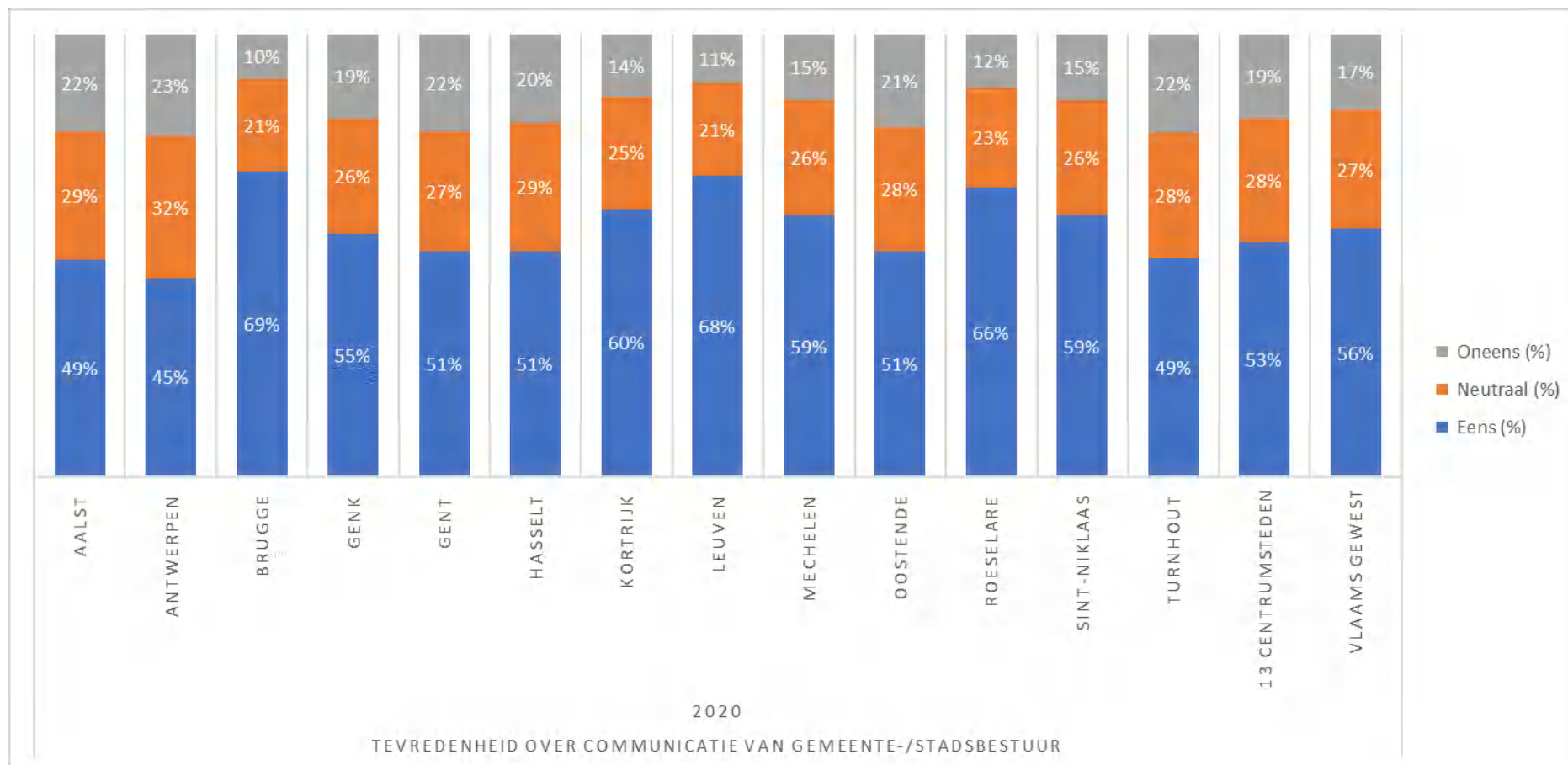


Bron: Burgerbevraging Gemeente-Stadsmonitor, Agentschap Binnenlands Bestuur

81% van de Bruggelingen is tevreden over de informatie met betrekking tot activiteiten. 58% is tevreden over de informatie omtrent beslissingen van het bestuur en ongeveer drie vierden is tevreden over de informatie inzake voorzieningen, nieuwe ingrepen en plannen. De tevredenheid over de informatie omtrent activiteiten, voorzieningen, ingrepen en plannen is niet significant gewijzigd t.o.v. 2017. De tevredenheid over de communicatie van beslissingen van het bestuur steeg tussen 2017 en 2020 van 50% naar 58%.

Op al deze domeinen scoort Brugge ook hoger dan het gemiddelde van de centrumsteden.

AANDEEL VAN DE INWONERS DAT VINDT DAT DE COMMUNICATIE VAN HET STADSBESTUUR DUIDELIJK EN BEGRIJPBAAR IS



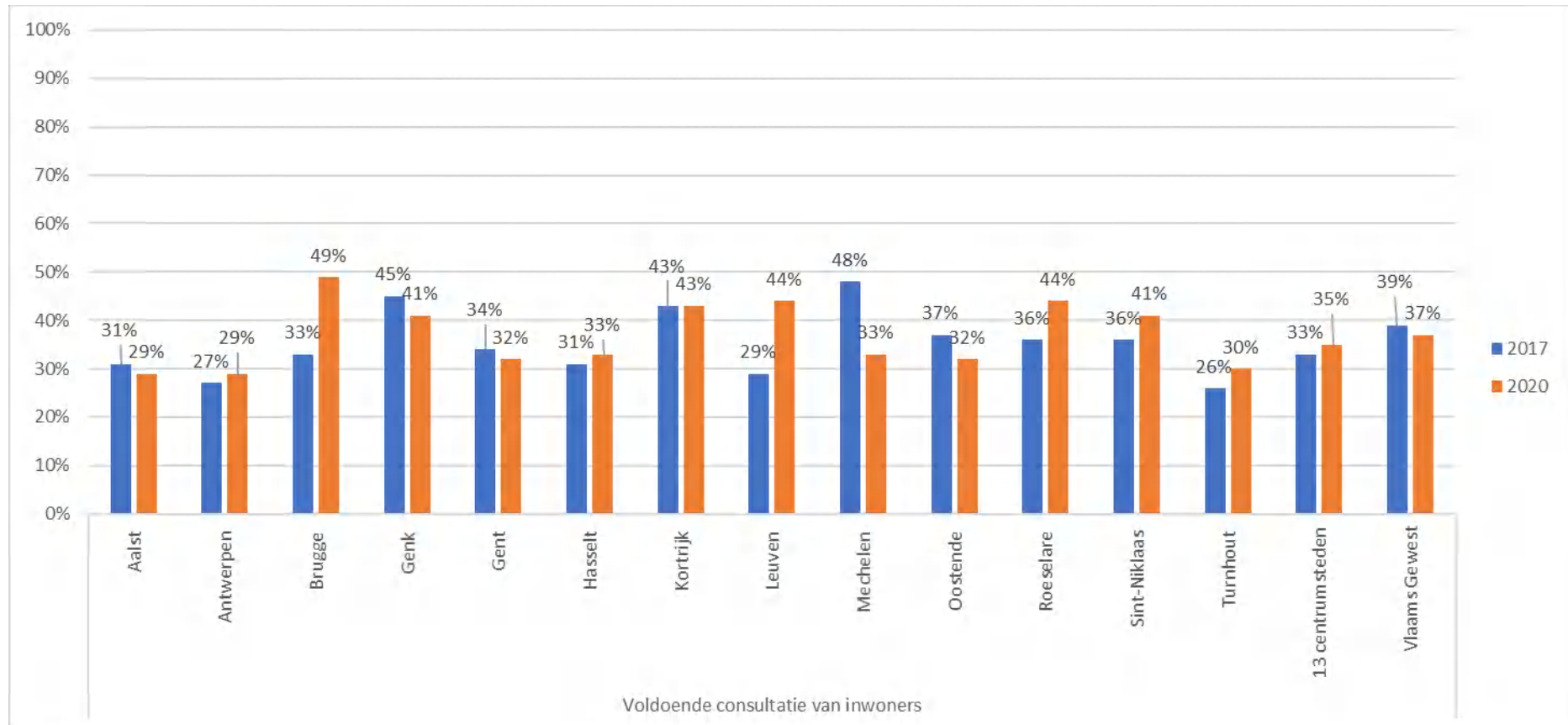
Bron: Burgerbevraging Gemeente-Stadsmonitor, Agentschap Binnenlands Bestuur

69% van de Bruggelingen vindt dat het stadsbestuur op een duidelijke en begrijpbare manier communiceert, dit is 16% hoger dan het percentage bij de totale bevolking van de Vlaamse centrumsteden.

Slechts 10% van de inwoners is het oneens met de stelling dat het stadsbestuur duidelijk en begrijpbaar communiceert.

PARTICIPATIE

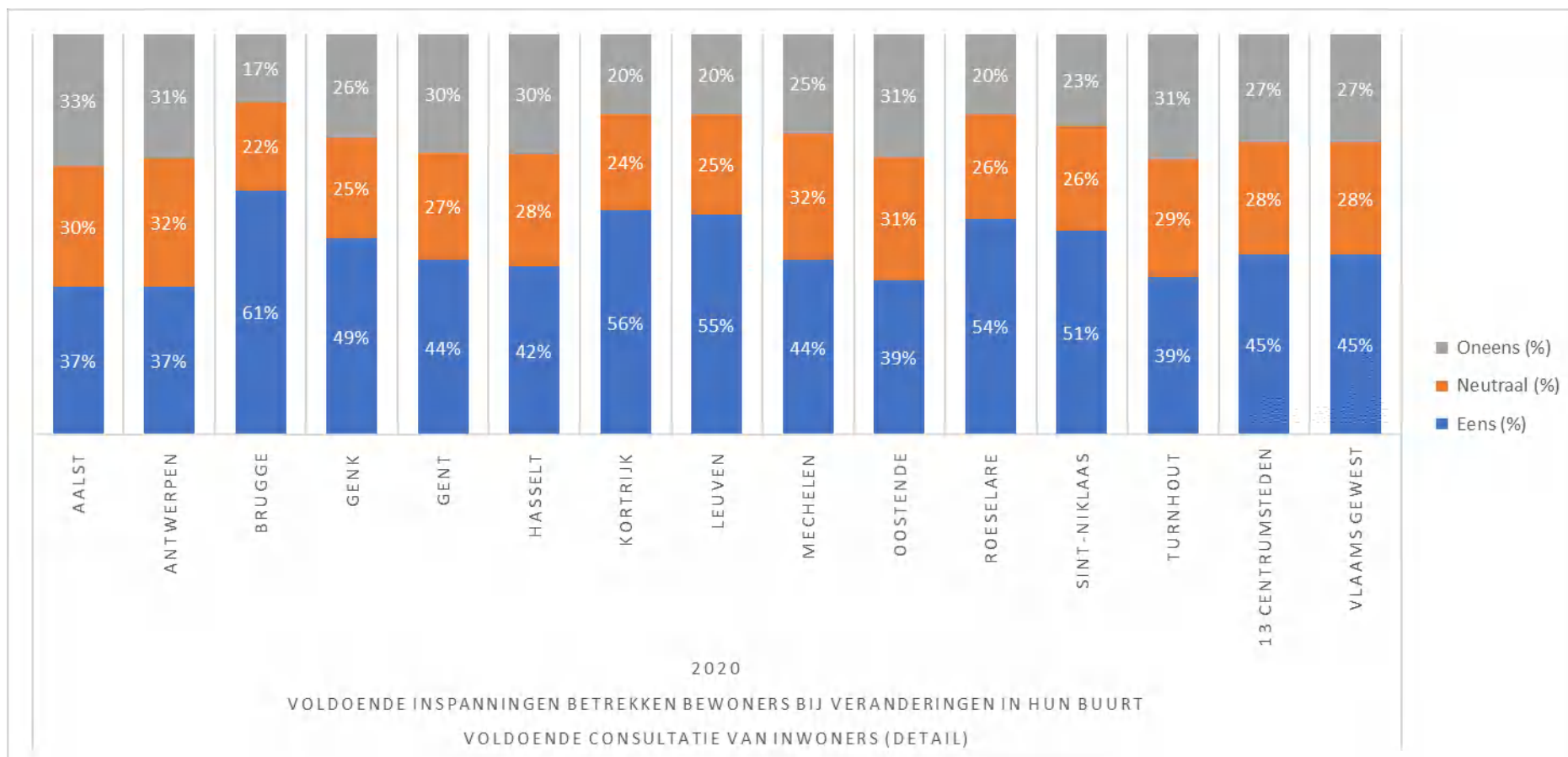
AANDEEL VAN DE INWONERS DAT VINDT DAT HET STADSBESTUUR VOLDOENDE INSPANNINGEN DOET OM BEWONERS TE CONSULTEREN



Bron: Burgerbevraging Gemeente-Stadsmonitor, Agentschap Binnenlands Bestuur

Ongeveer de helft van de Bruggelingen geeft aan dat ze voldoende geconsulteerd worden. Dit is een stijging van 16% ten opzicht van 2017 en 14% hoger dan het percentage bij de bevolking van alle 13 centrumsteden.

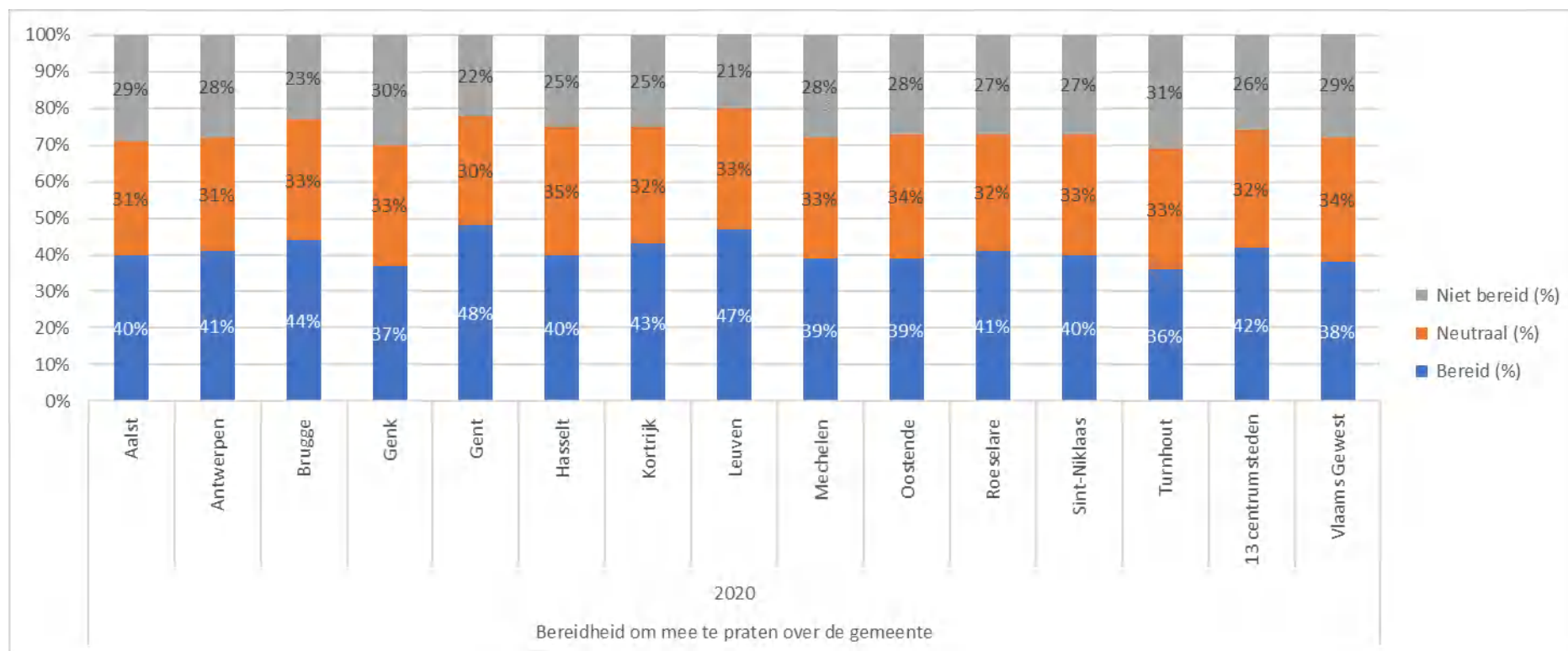
AANDEEL VAN DE INWONERS DAT VINDT DAT HET STADSBESTUUR VOLDOENDE INSPANNINGEN DOET OM BEWONERS BIJ VERANDERINGEN IN DE BUURT TE BETREKKEN



Bron: Burgerbevraging Gemeente-Stadsmonitor, Agentschap Binnenlands Bestuur

61% van de bewoners is het eens met de stelling dat ze voldoende geconsulteerd worden bij veranderingen in de buurt. 17% is het hiermee oneens. Bij de totale bevolking van alle 13 centrumsteden liggen deze percentages respectievelijk op 45% (eens) en 27% (oneens).

AANDEEL VAN DE INWONERS DAT BEREID IS OM MEE TE PRATEN OVER WAT ER GEBEURT IN DE STAD



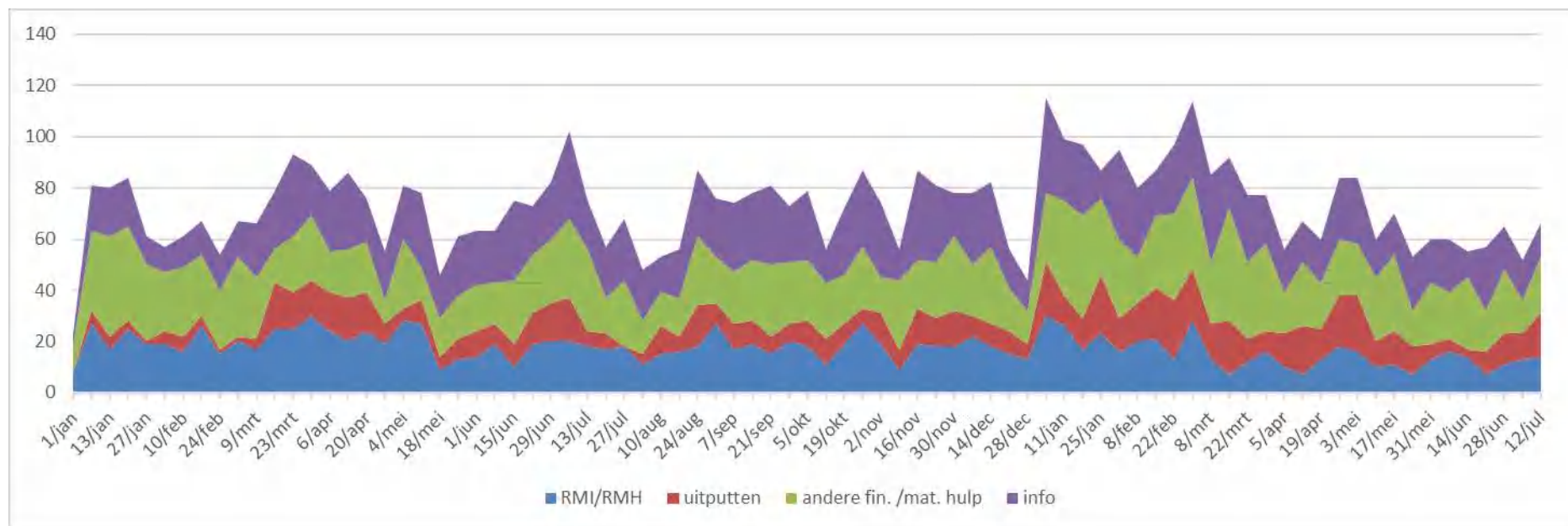
Bron: Burgerbevraging Gemeente-Stadsmonitor, Agentschap Binnenlands Bestuur

44% van de inwoners is bereid om mee te praten over de gemeente. Iets minder dan een vierde geeft echter aan hier niet toe bereid te zijn. De bereidheid om mee te praten ligt in Brugge iets hoger dan gemiddeld in de 13 centrumsteden.

Ten opzichte van 2017 zien we een lichte daling van het aantal mensen dat bereid is om mee te praten over de stad (daling met 3%).

DIENSTVERLENING

OVERZICHT AANTAL CLIËNTEN PER WEEK DIE LANGSKWAMEN BIJ DE INTAKE VAN HET OCMW (2020 – 2021)



Bron: OCMW Brugge

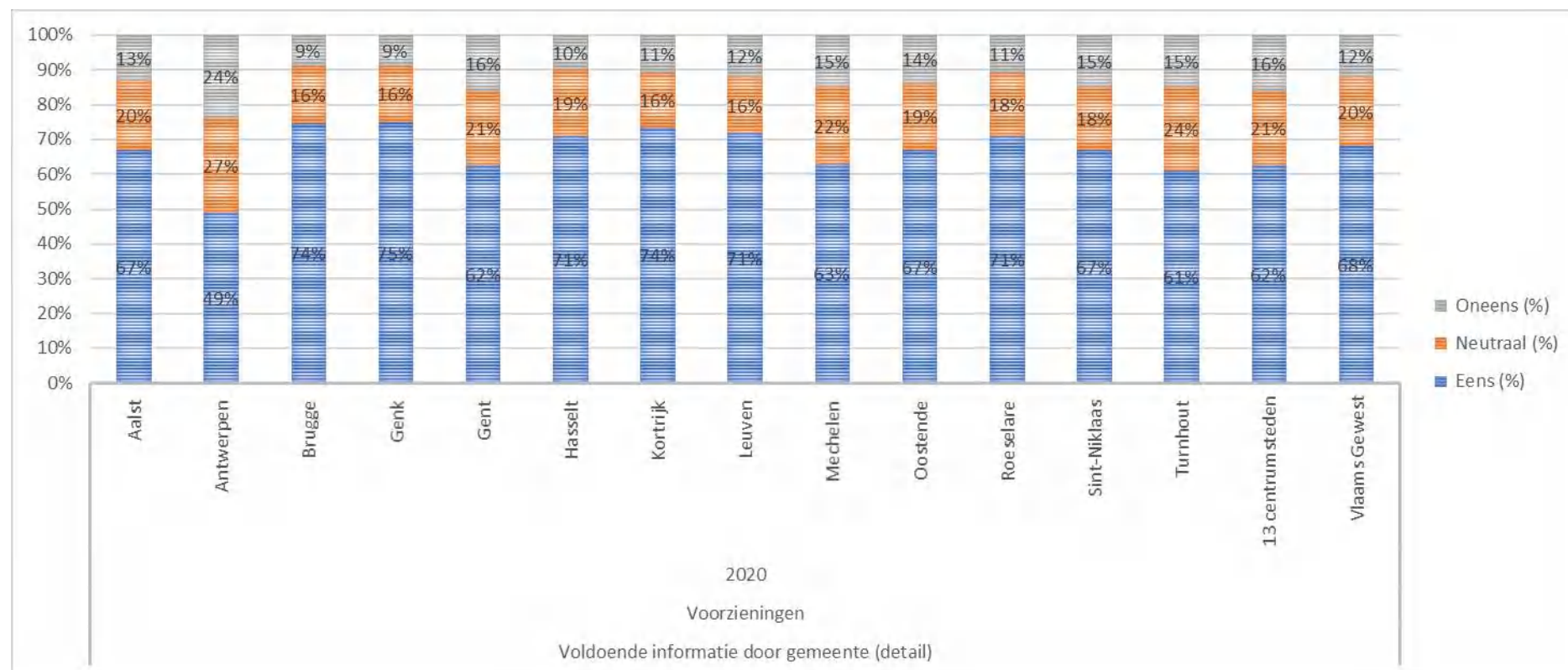
In de eerste helft van 2021 kwamen gemiddeld 78 mensen per week langs bij de intake van het OCMW Brugge. In januari en maart waren er pieken tot 115 mensen per week. In 2020 lag het gemiddelde op 70 per week.

De meeste vragen gaan over financiële en materiële hulp:

- leefloon en recht op maatschappelijk integratie of maatschappelijke hulp (RMI/RMH),
- het uitputten van financiële rechten,
- andere financiële of materiële hulp.

Daarnaast kwamen er in de eerste helft van 2021 gemiddeld ook 22 mensen per week langs bij de intake voor informatie of advies.

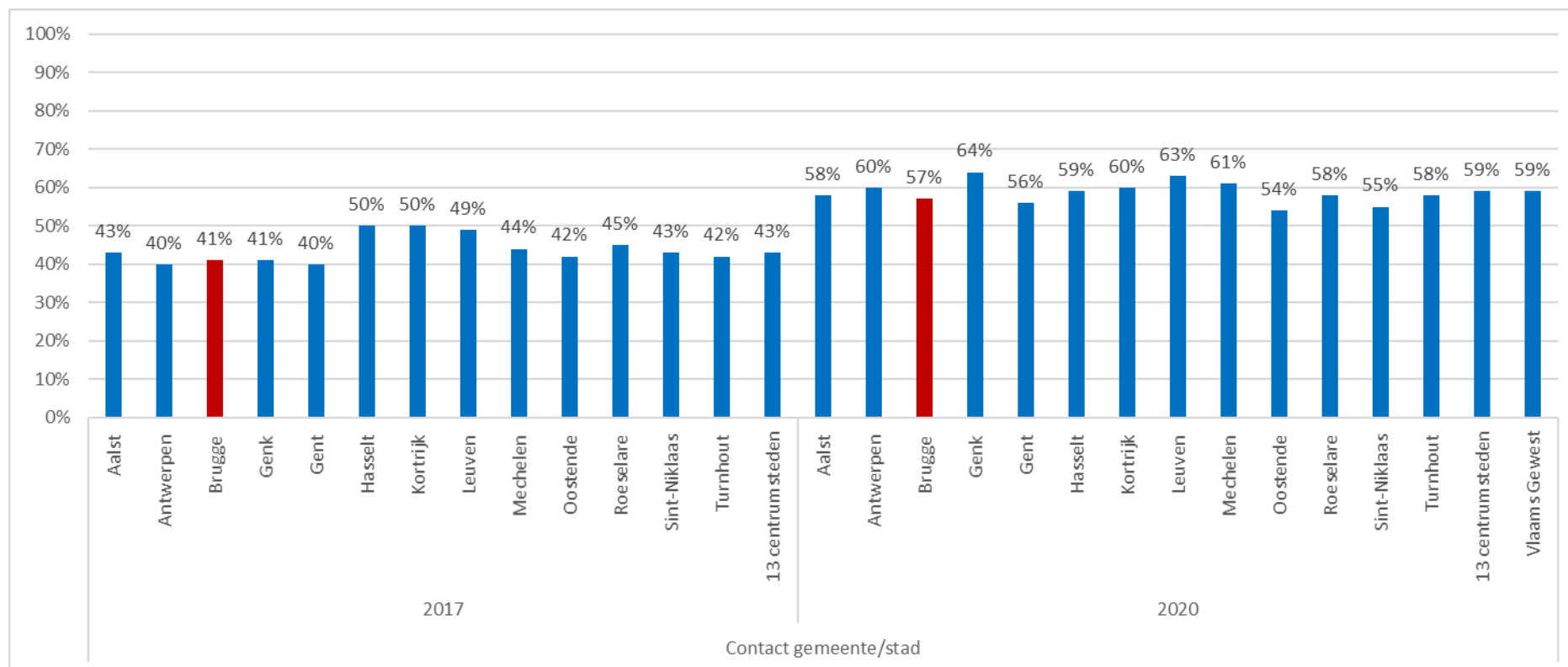
AANDEEL VAN DE INWONERS DAT ZICH VOLDOENDE GEÏNFORMEERD VOELT OVER DE VOORZIENINGEN IN DE STAD



Bron: Burgerbevraging Gemeente-Stadsmonitor, Agentschap Binnenlands Bestuur

74% van de Bruggelingen geeft aan voldoende geïnformeerd te zijn over de voorzieningen (bijv. voor zorg, opvang, onderwijs...) in Brugge. Dit percentage ligt op 62% voor de totale bevolking van de centrumsteden.

AANDEEL VAN DE INWONERS DAT GEBRUIK MAAKT VAN INFORMATIEKANALEN OM IN CONTACT TE KOMEN MET HET STADSBESTUUR

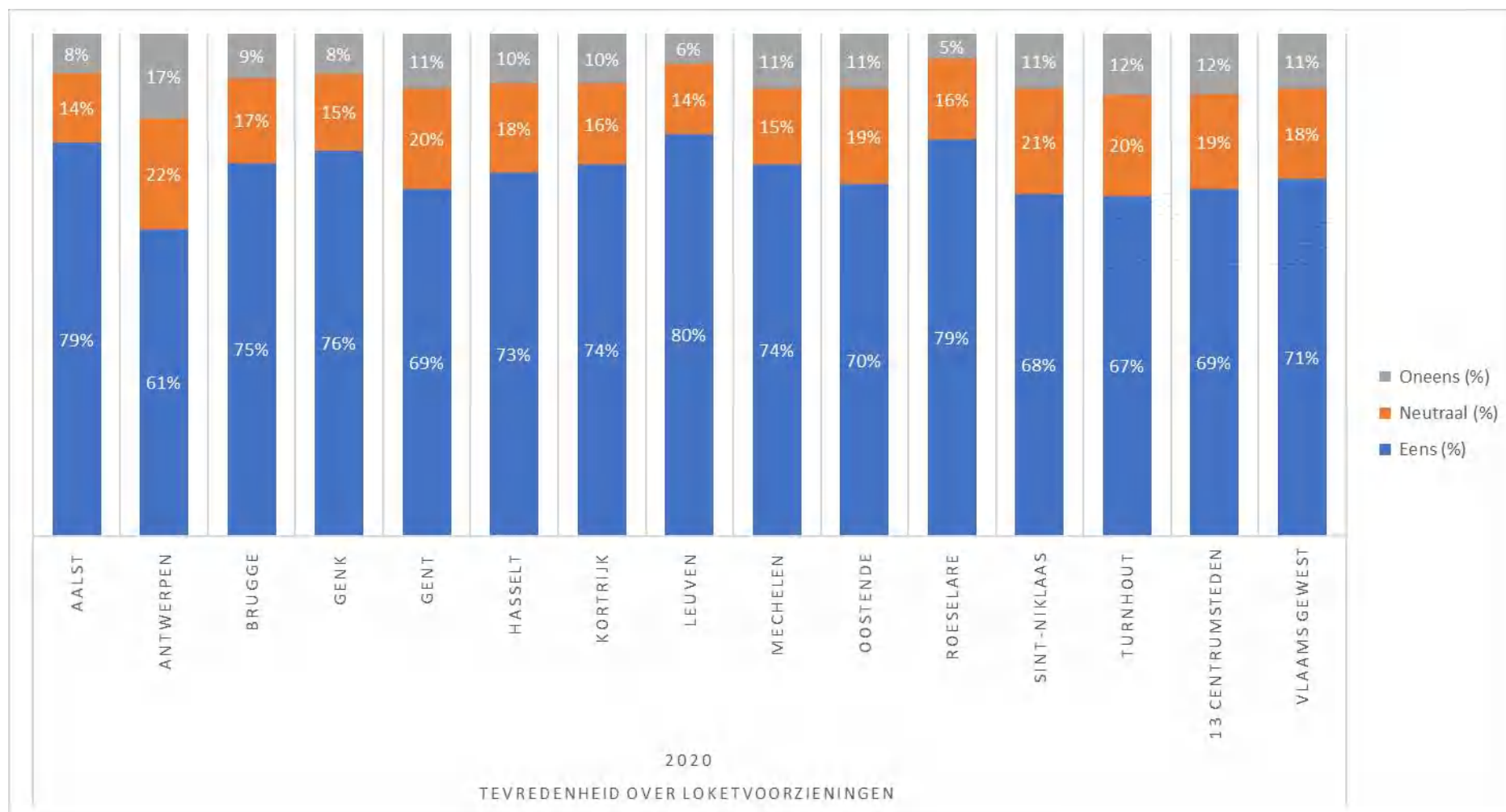


Bron: Burgerbevraging Gemeente-Stadsmonitor, Agentschap Binnenlands Bestuur

57% van de Bruggelingen gaf aan in de voorbije 12 maanden contact gehad te hebben met de Stad. Dit is iets onder het gemiddelde van de centrumsteden.

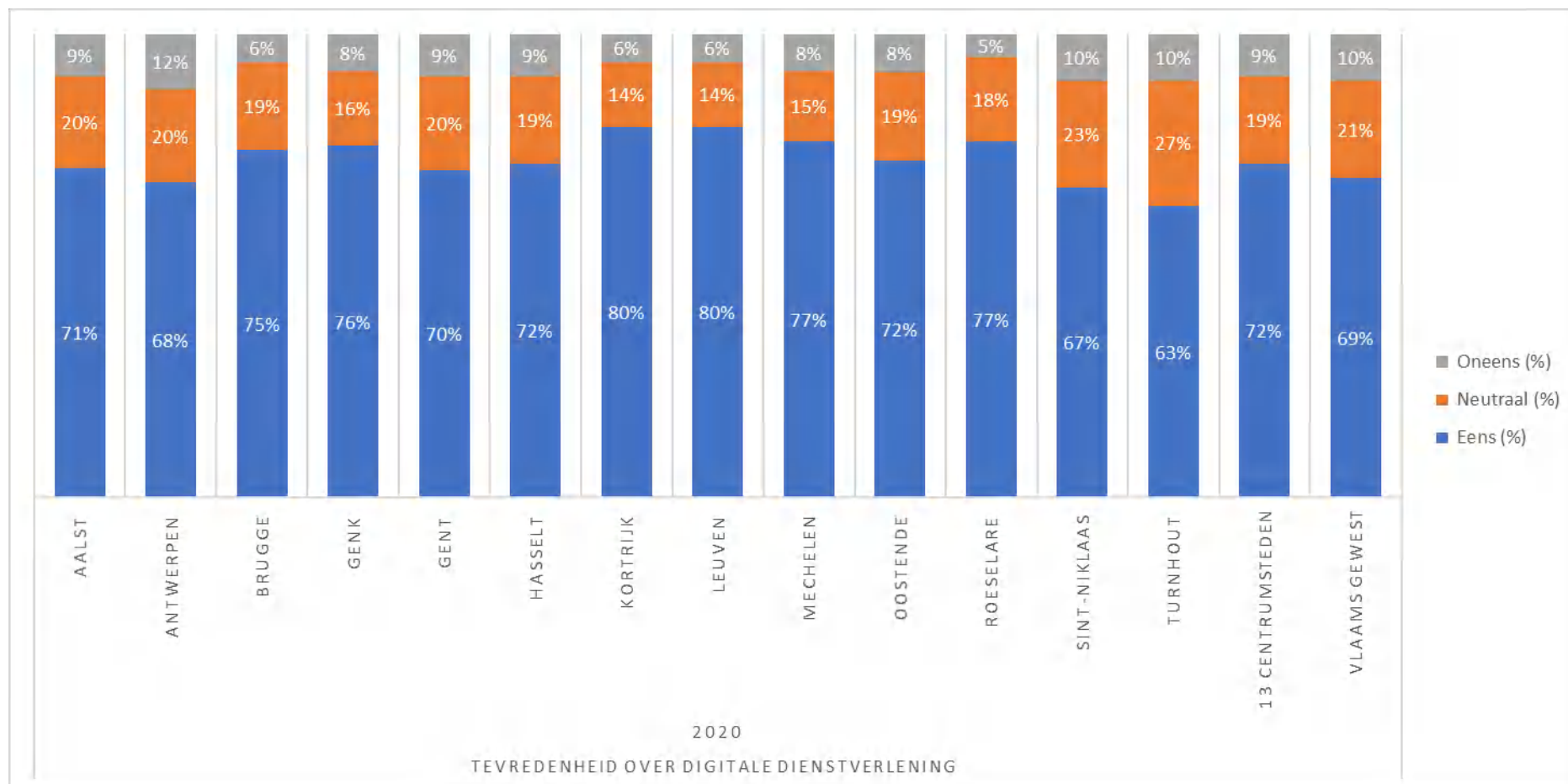
We zien voor Brugge tussen 2017 en 2020 een stijging met 16% van het aandeel inwoners dat contact nam met het stadsbestuur (een trend die we zien in alle centrumsteden).

AANDEEL VAN DE INWONERS DAT TEVREDEN IS OVER DE LOKETVOORZIENINGEN VAN DE STAD



Bron: Burgerbevraging Gemeente-Stadsmonitor, Agentschap Binnenlands Bestuur

AANDEEL VAN DE INWONERS DAT TEVREDEN IS OVER DE DIGITALE DIENSTVERLENING IN DE STAD

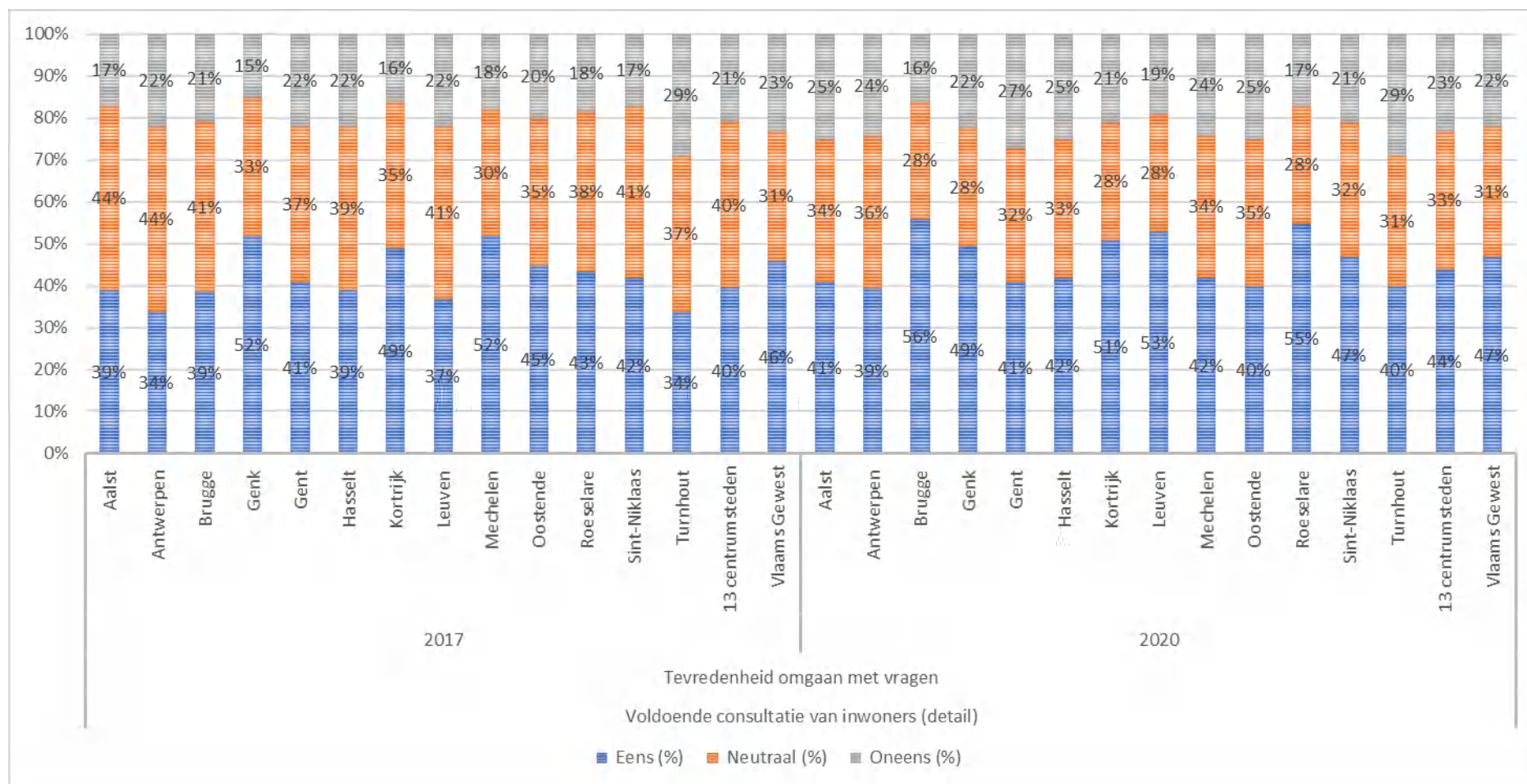


Bron: Burgerbevraging Gemeente-Stadsmonitor, Agentschap Binnenlands Bestuur

Zowel over de loketvoorzieningen als over de digitale dienstverlening zijn drie vierden van de Bruggelingen tevreden. Deze cijfers liggen iets hoger dan het percentage voor de totale bevolking van de centrumsteden.

In 2017 was 70% van de inwoners tevreden over de loketvoorzieningen. (De tevredenheid over de digitale dienstverlening werd toen niet bevroegd.)

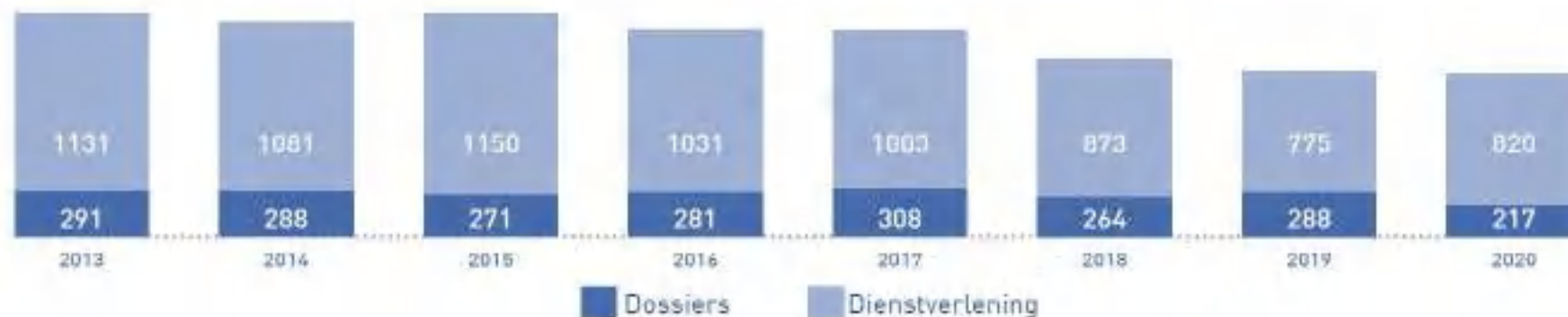
AANDEEL VAN DE INWONERS DAT TEVREDEN IS OVER DE MANIER WAAROP HET STADSBESTUUR MET VRAGEN OMGAAT



Bron: Burgerbevraging Gemeente-Stadsmonitor, Agentschap Binnenlands Bestuur

56% van de Bruggelingen is tevreden over de wijze waarop het stadsbestuur met hun vragen omspringt (percentage totaal centrumsteden = 44%). Dit is een stijging met 17% t.o.v. het jaar 2017. 16% is ontevreden (percentage totaal centrumsteden = 23%).

AANTAL TWEDELIJNSKLACHTEN OF -VRAGEN BIJ DE OMBUDSDIENST



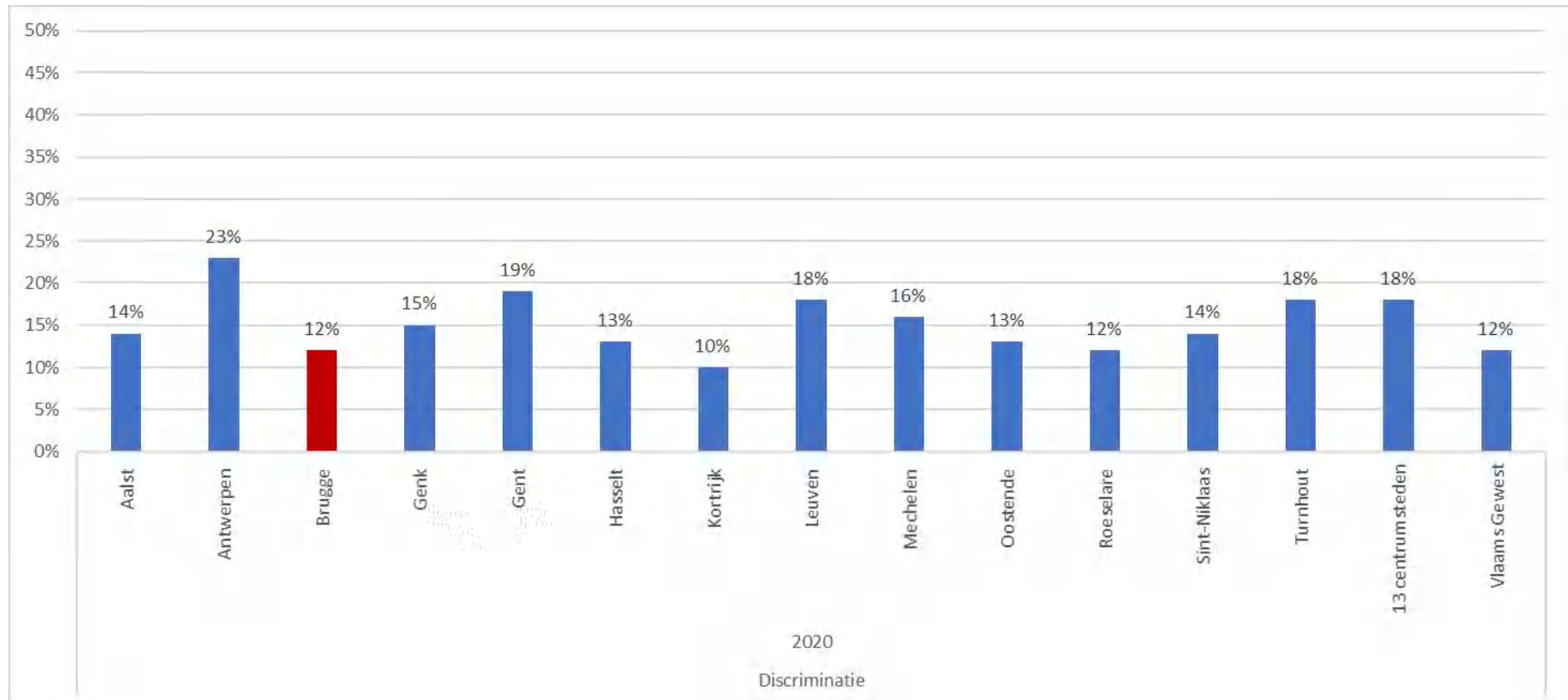
Bron: jaarverslag Ombudsdienst 2020

Tellen we het aantal tweedelijnsklachten en het aantal contacten in het kader van advies (dienstverlening) samen, dan komen we uit op **1.037 burgers** die in 2020 contact zochten met de dienst Ombudsman tegenover 1.063 burgers in 2019. Dat is een lichte daling met 2,4 %.

In 20,9% van de contacten werd een echte klacht geformuleerd. In de andere contacten werd eerder een advies- of dienstverleningsvraag gesteld. Dat betekent dat de Bruggeling relatief gesproken weer meer te rade ging bij de dienst Ombudsman om correct doorverwezen te worden of verduidelijking te krijgen.

DIVERSITEIT

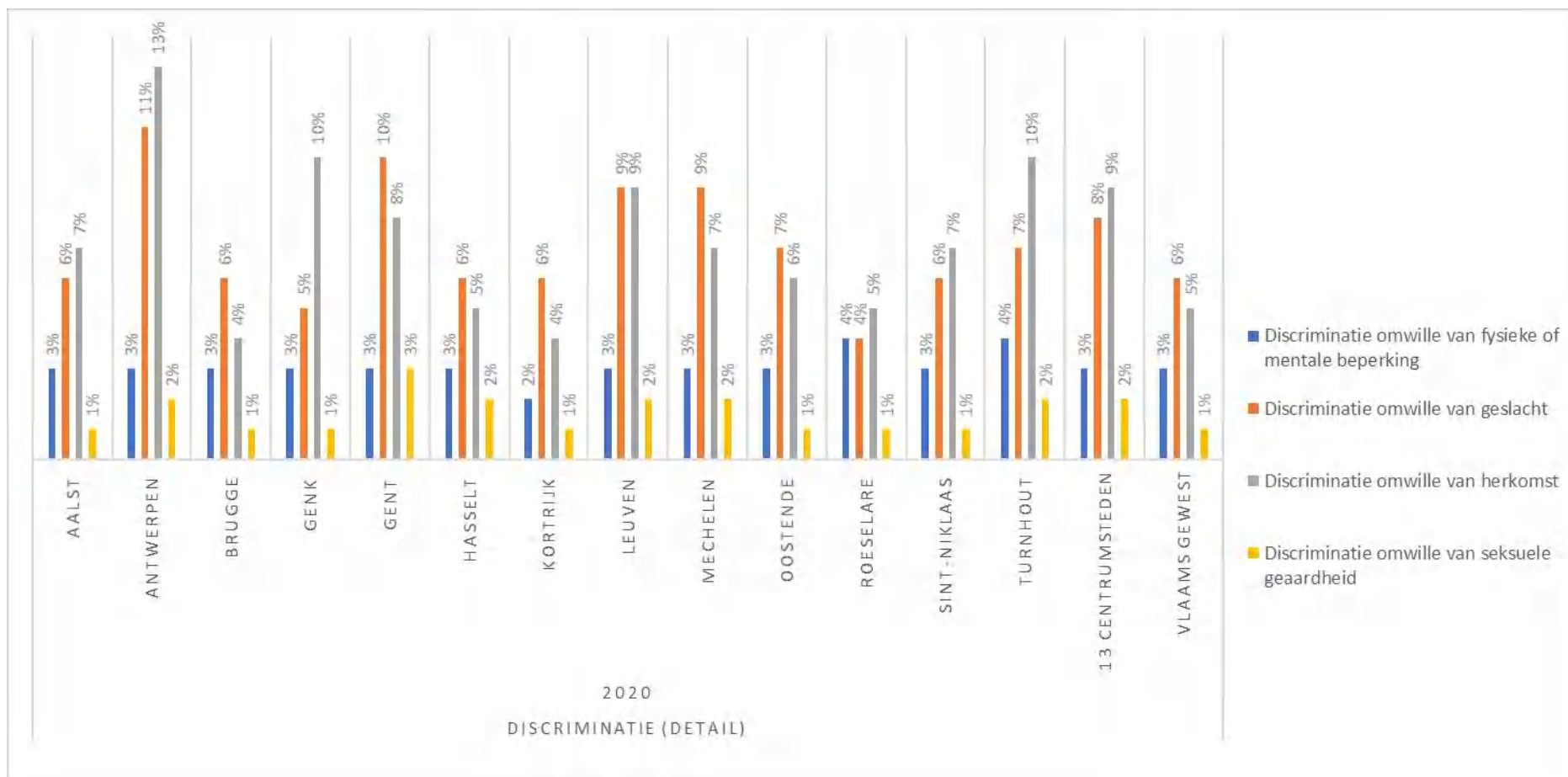
AANDEEL VAN DE INWONERS DAT ZICH AFGELOPEN JAAR GEKWETST, BELEDIGD OF BENADEELD HEEFT GEVOELD OMWILLE VAN GESLACHT, SEKSUELE GEAARDHEID, HERKOMST OF BEPERKING (ALGEMEEN)



Bron: Burgerbevraging Gemeente-Stadsmonitor, Agentschap Binnenlands Bestuur

12% van de Bruggelingen geeft aan zich in het afgelopen jaar gekwetst of benadeeld gevoeld te hebben vanwege geslacht, seksuele geaardheid (holebi, transgender...), herkomst, fysieke of mentale beperking.

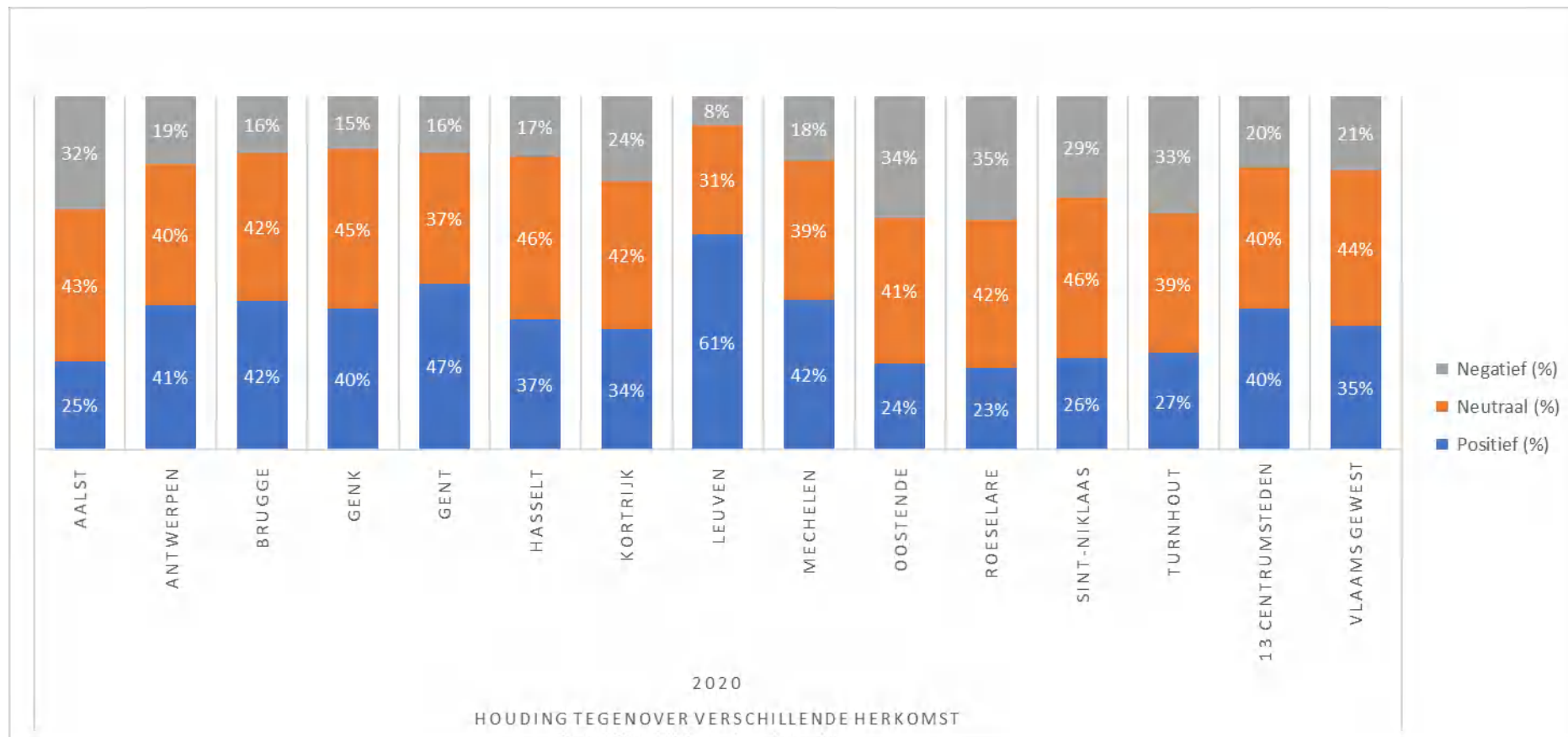
AANDEEL VAN DE INWONERS DAT ZICH AFGELOPEN JAAR GEKWETST, BELEDIGD OF BENADEELD HEeft GEVOELD OMWILLE VAN GESLACHT, SEKSUELE GEARDHEID, HERKOMST OF BEPERKING (DETAIL)



Bron: Burgerbevraging Gemeente-Stadsmonitor, Agentschap Binnenlands Bestuur

Inwoners voelen zich nog steeds het meest gediscrimineerd omwille van geslacht (6%). 4% geeft aan gediscrimineerd te worden omwille van herkomst, 3% omwille van fysieke of mentale beperking, en 1% omwille van seksuele geaardheid.

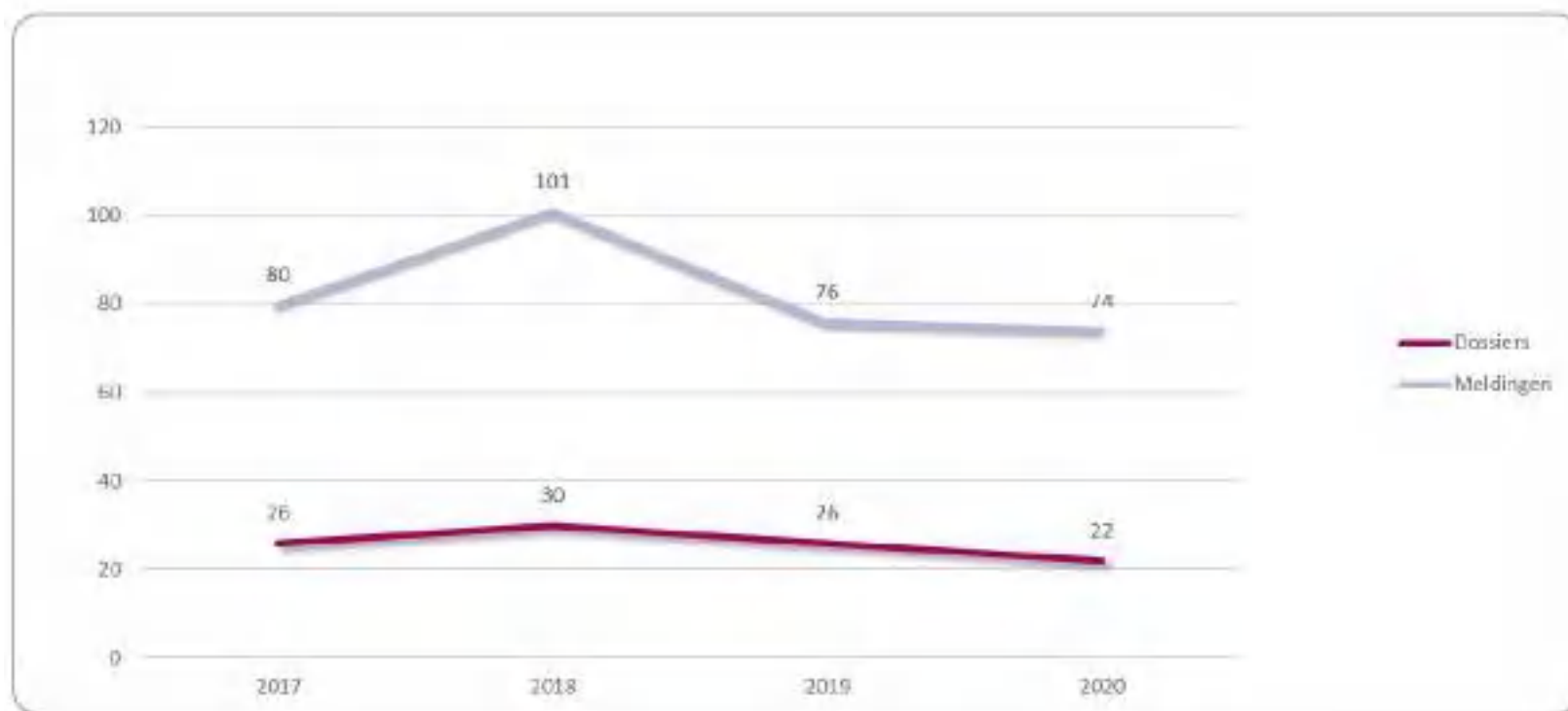
AANDEEL VAN DE INWONERS DAT POSITIEF STAAT TEGENOVER DIVERSITEIT



Bron: Burgerbevraging Gemeente-Stadsmonitor, Agentschap Binnenlands Bestuur

De houding van Bruggelingen t.o.v. mensen van verschillende herkomst is net iets positiever dan gemiddeld in de 13 centrumsteden. Hierbij moeten we wel opmerken dat Bruggelingen minder in contact komen met mensen van verschillende herkomst in de vriendenkring (48% in Brugge en 54% in alle centrumsteden) of op het werk (8% in Brugge en 14% in alle centrumsteden).

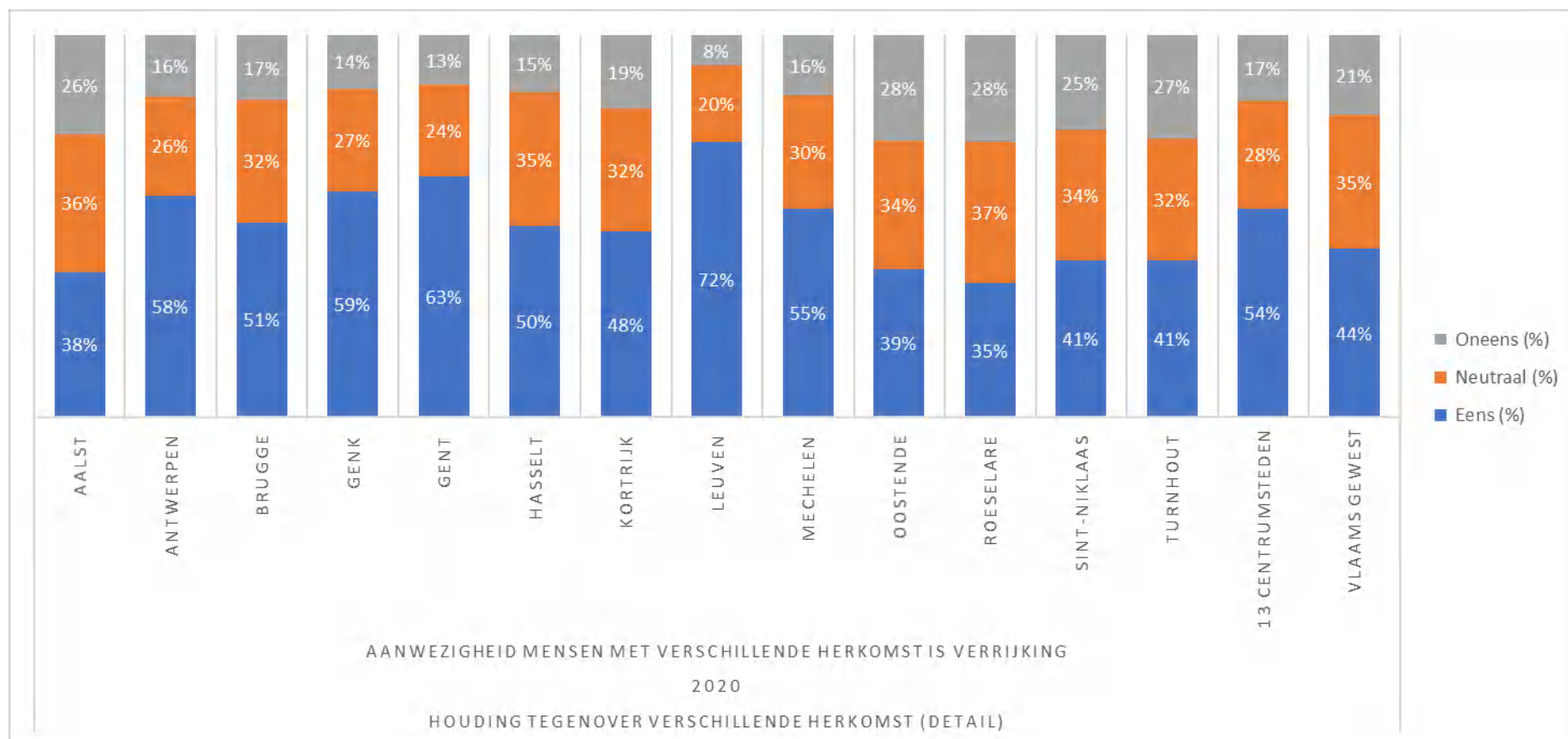
AANTAL MELDINGEN ROND DISCRIMINATIE IN BRUGGE



Bron: regionaal jaarverslag Unia 2020

In 2020 werden 74 meldingen geregistreerd waarvan 22 dossiers werden geopend. Daarvan hadden 18 dossiers betrekking op vermeende feiten van discriminatie en de overige 4 dossiers betrekking op vermeende haatmisdrijven/haatboodschappen.

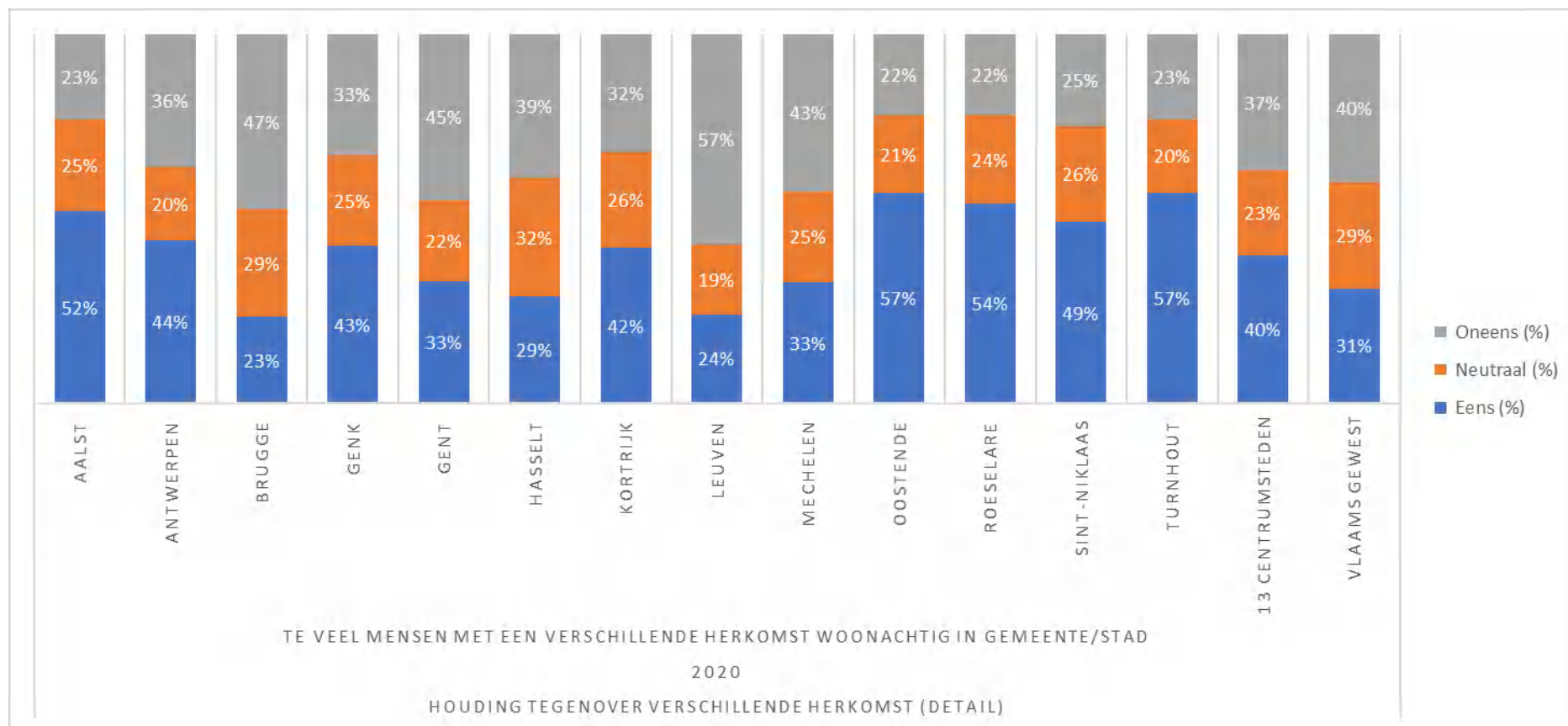
AANDEEL VAN DE INWONERS DAT DIVERSITEIT ALS EEN VERRIJKING ZIET



Bron: Burgerbevraging Gemeente-Stadsmonitor, Agentschap Binnenlands Bestuur

De helft van de Bruggelingen vindt de aanwezigheid van mensen met een verschillende herkomst een verrijking, dit is iets lager dan het percentage bij de totale bevolking van de 13 centrumsteden.

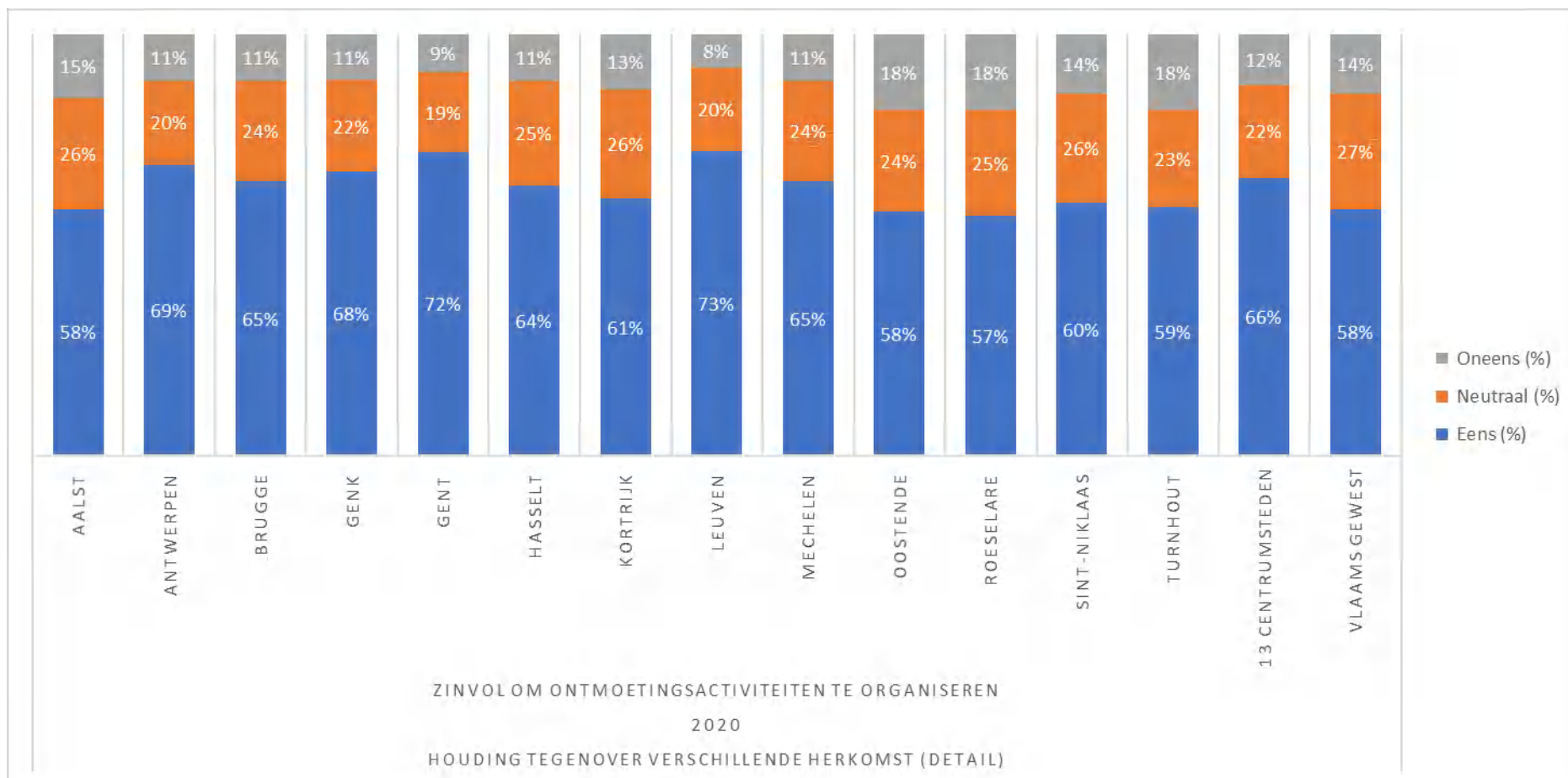
AANDEEL VAN DE INWONERS DAT VINDT DAT ER TEVEEL MENSEN VAN ANDERE HERKOMST IN DE STAD WONEN



Bron: Burgerbevraging Gemeente-Stadsmonitor, Agentschap Binnenlands Bestuur

23% van de inwoners vindt dat er te veel mensen met een verschillende herkomst woonachtig zijn in Brugge. 47% is het hier niet mee eens.

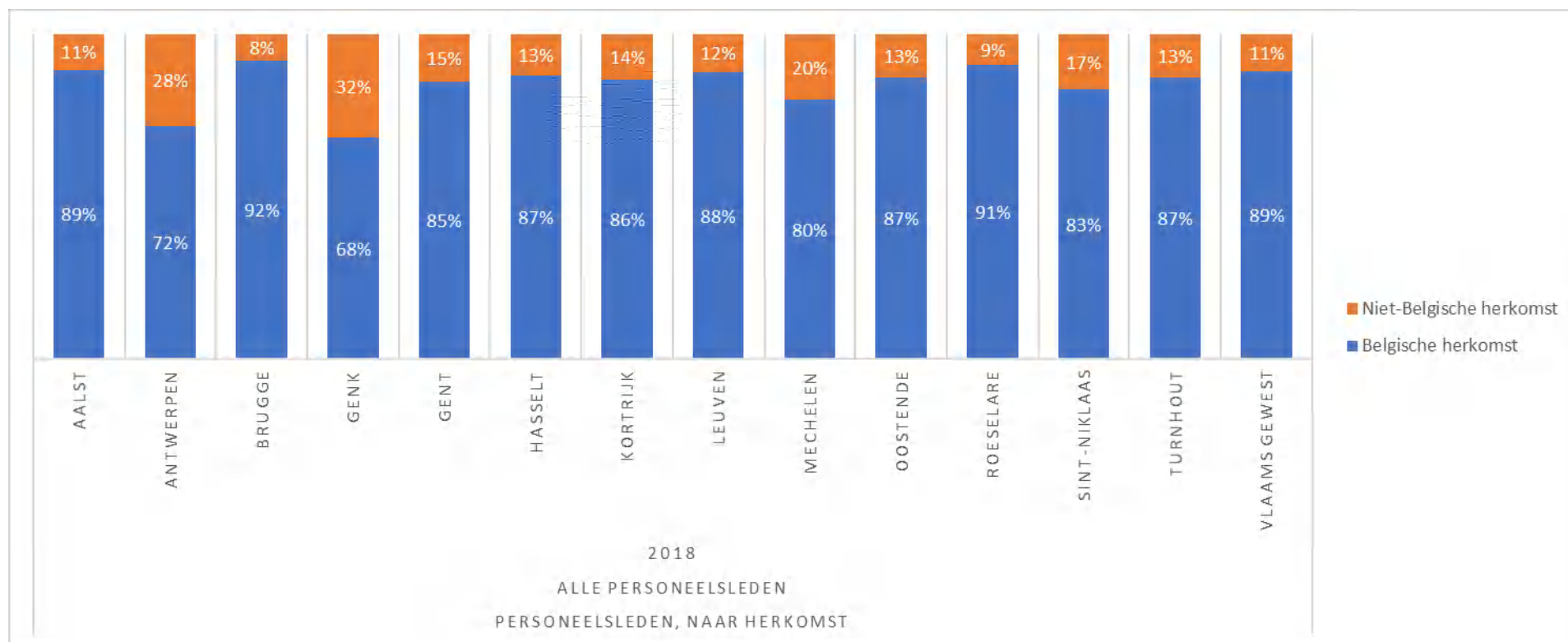
AANDEEL VAN DE INWONERS DAT HET ZINVOL VINDT OM ONTMOETINGSACTIVITEITEN TE ORGANISEREN OM MENSEN VAN EEN ANDERE HERKOMST BETER TE LEREN KENNEN



Bron: Burgerbevraging Gemeente-Stadsmonitor, Agentschap Binnenlands Bestuur

65% van de Bruggelingen vindt het zinvol om ontmoetingsactiviteiten te organiseren waarbij mensen met een verschillende herkomst elkaar beter leren kennen.

PERSONEELSLEDEN NAAR HERKOMST



Bron

Stadsmonitor - Datawarehouse Arbeidsmarkt en Sociale Bescherming van de Kruispuntbank van de Sociale Zekerheid

Uit de cijfers van de stadsmonitor (jaar 2018) blijkt dat 8% van de werknemers bij het lokaal bestuur (stadsdiensten, OCMW - zonder personen tewerkgesteld onder art. 60 - en de politiezone) van buitenlandse herkomst was. Bij de beroepsactieve leeftijdsgroep (18-64 jaar) lag het percentage inwoners van niet-Belgische afkomst nochtans op 13,7%.

Toch zien we een stijging van het percentage personeelsleden van niet-Belgische herkomst in de stadsgroep Brugge. In 2009 was dit 4% en in 2014 was dit 6%.

BELEIDSDOELSTELLING 2 - BRUGGE IS SOCIAAL EN WARM.

Meer verbinding zorgt voor een warme leefgemeenschap. We zorgen voor kwalitatieve vrijetijdsinfrastructuur en we ondersteunen vrijwilligers en verenigingen. We zijn inclusief in onze aanpak en verstevigen het sociaal weefsel, vertrekkend van het buurtniveau. Mintus ondersteunt publieke en betaalbare zorg, met sociale correcties. Vierkant tegen eenzaamheid wordt verder uitgerold en Vierkant tegen uitsluiting wordt opgestart. We zetten in op de ondersteuning van de mantelzorgers.

DIERENWELZIJN

De Brugse dierenpolitie bestaat ondertussen ruim een jaar. Het aantal meldingen stijgt flink: 2020 toont een verdubbeling t.o.v. 2019. Er waren respectievelijk 226 en 112 interventies. De stijging is deels toe te schrijven aan de bekendheid van het team dierenpolitie en de meer systematische registraties die vanaf nu gebeuren.

AANTAL MELDINGEN IN HET DIERENLOKET (CIJFERS 2017 – 2021)

2017	2018	2019	2020	08/2021
152	172	145	178	102

Bron: cluster omgeving – klimaat, Milieu en Dierenwelzijn

In het dierenloket (virtueel loket) kunnen burgers terecht met diergelateerde vragen.

In 2020 kwamen er in dit loket 178 meldingen binnen. Dit jaar waren dit er tot en met augustus 102 meldingen.

DETAIL MELDINGEN DIERENLOKET: VERWAARLOZING/MISHANDELING

2017	2018	2019	2020	08/2021
14	16	9	16	8

Bron: cluster omgeving – klimaat, Milieu en Dierenwelzijn

Meldingen van dierenverwaarlozing en/of inbreuken op de dierenwetgevingen kunnen via een webformulier aan de dierenpolitie gemeld worden. Indien hulp nodig voor het invullen van het webformulier wordt dit aangeboden door het dierenloket.

Hierbij moeten we wel vermelden dat meldingen uiteraard ook via andere kanalen aan de dierenpolitie kunnen overgemaakt worden.

AANTAL STERILISATIE-ACTIES KATTEN

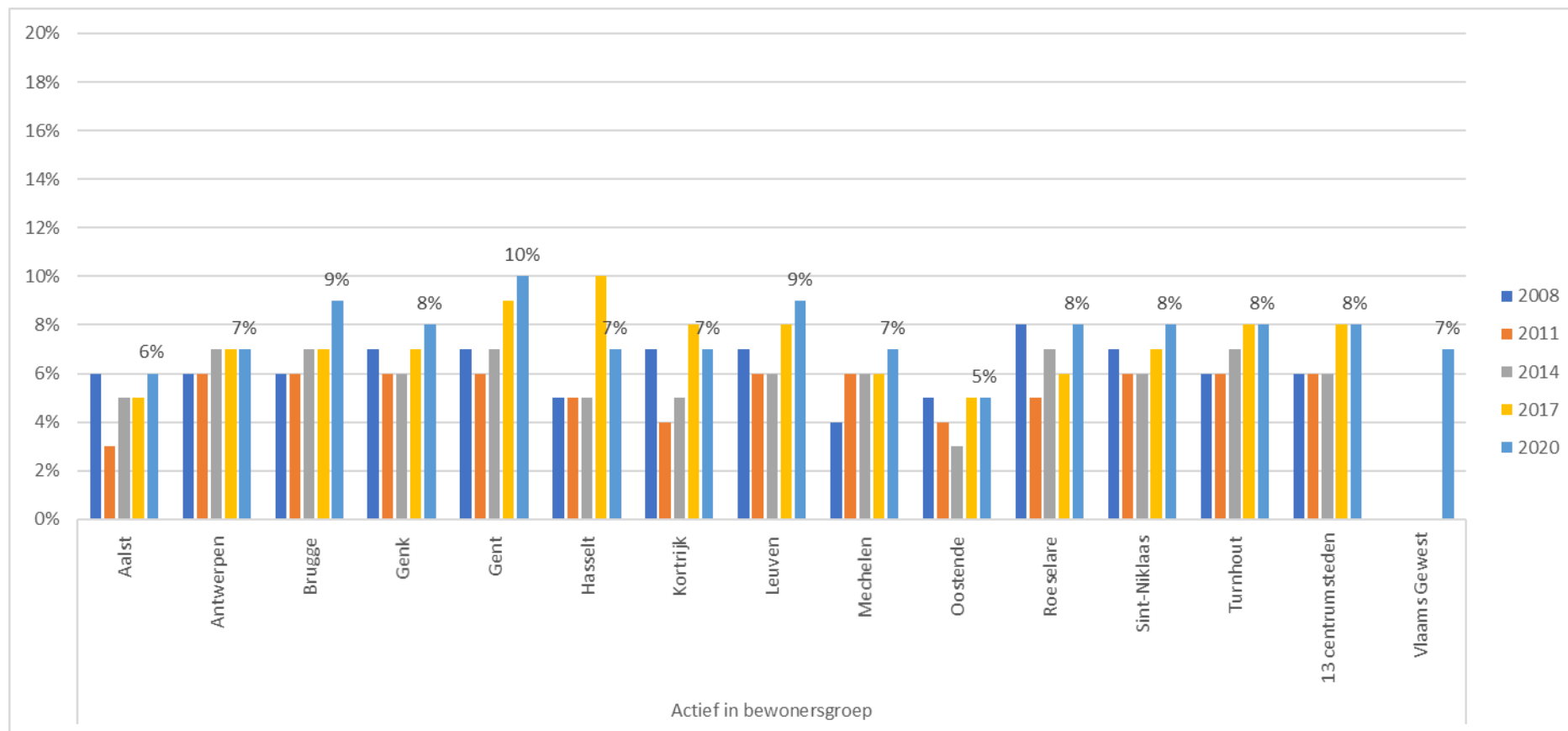
2017	2018	2019	2020	08/2021
46	40	59	51	47

Bron: cluster omgeving – klimaat, Milieu en Dierenwelzijn

Een belangrijk initiatief is de sensibiliseringsactie “verander je kattitude”, rond het verplicht steriliseren en chippen van katten. In 2020 werden in dit kader 51 sterilisatie-acties uitgevoerd en dit jaar (tot augustus) reeds 47.

BUURTLEVEN

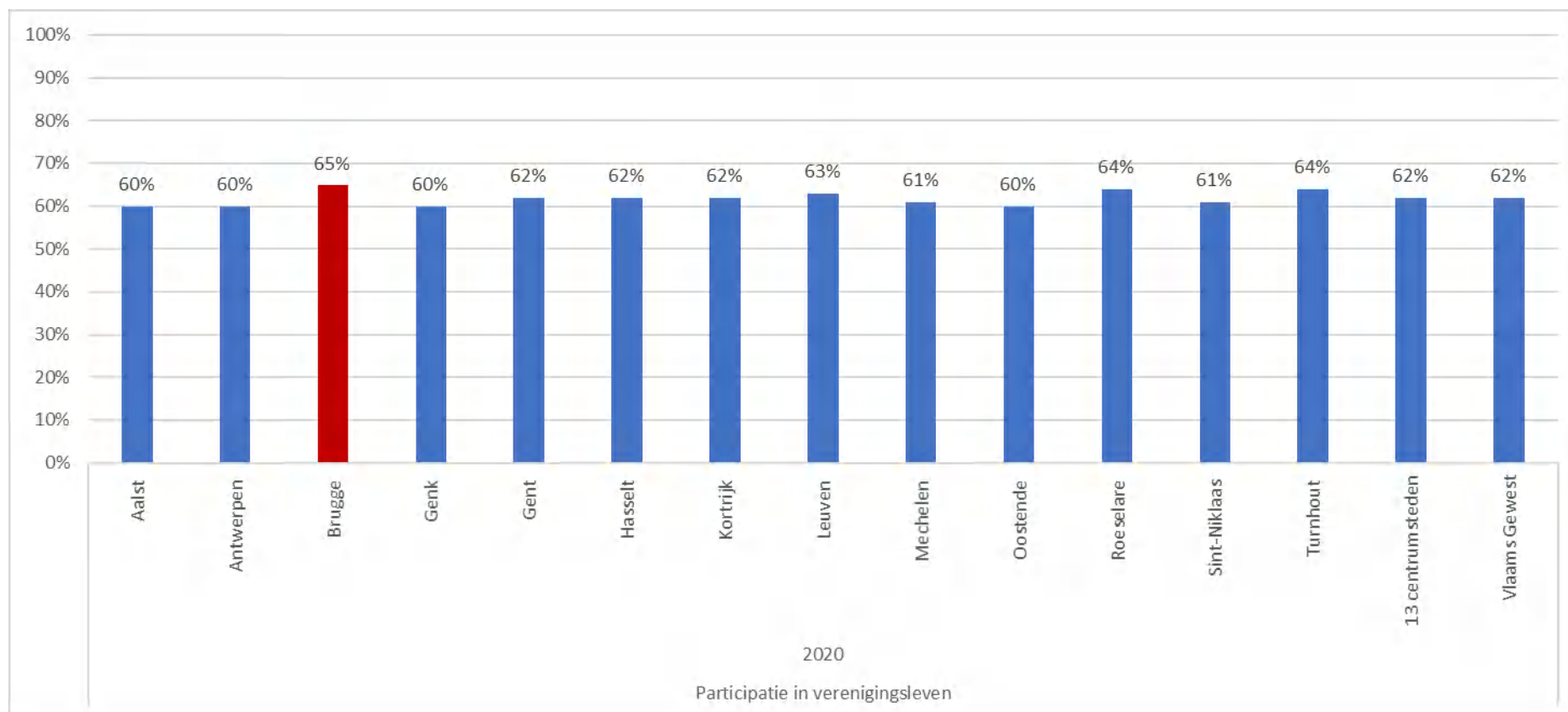
AANDEEL VAN DE INWONERS DAT ACTIEF IS IN EEN BEWONERSGROEP



Bron: Burgerbevraging Gemeente-Stadsmonitor, Agentschap Binnenlands Bestuur

9% van de Bruggelingen geeft aan actief te zijn in een actiegroep, buurtcomité, milieugroep, dekenij, cultuurgroep of dergelijke. Dit is een kleine stijging ten opzichte van de voorbije jaren.

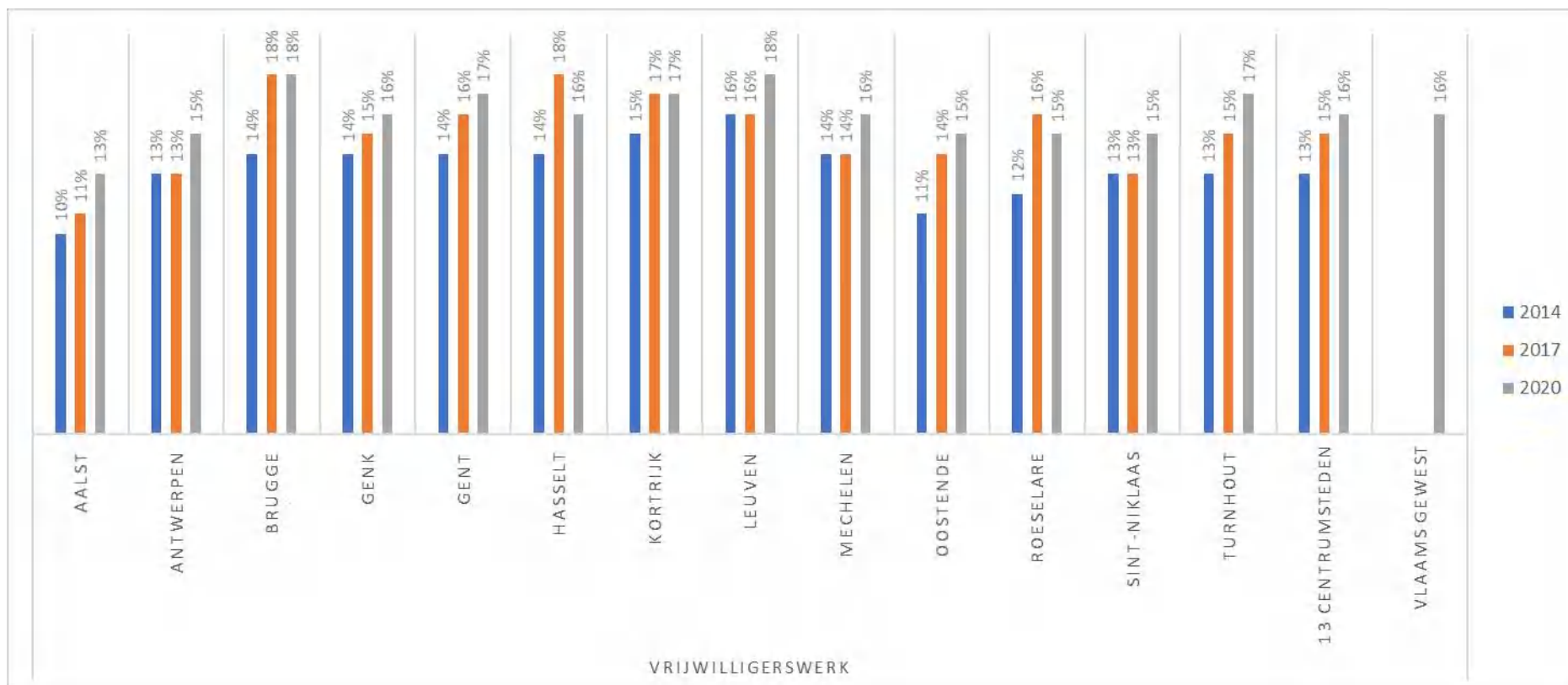
AANDEEL VAN DE INWONERS DAT LID IS VAN EEN VERENIGING



Bron: Burgerbevraging Gemeente-Stadsmonitor, Agentschap Binnenlands Bestuur

65% geeft aan lid te zijn van één of andere vereniging (sportvereniging, jeugdvereniging, natuurvereniging, politieke vereniging, socio-culturele vereniging, hobbyclub...). Dit is iets hoger dan het percentage van de totale bevolking van alle centrumsteden (62%).

AANDEEL VAN DE INWONERS DAT AAN VRIJWILLIGERSWERK DOET IN DE VRIJETIJD



Bron: Burgerbevraging Gemeente-Stadsmonitor, Agenschap Binnenlands Bestuur

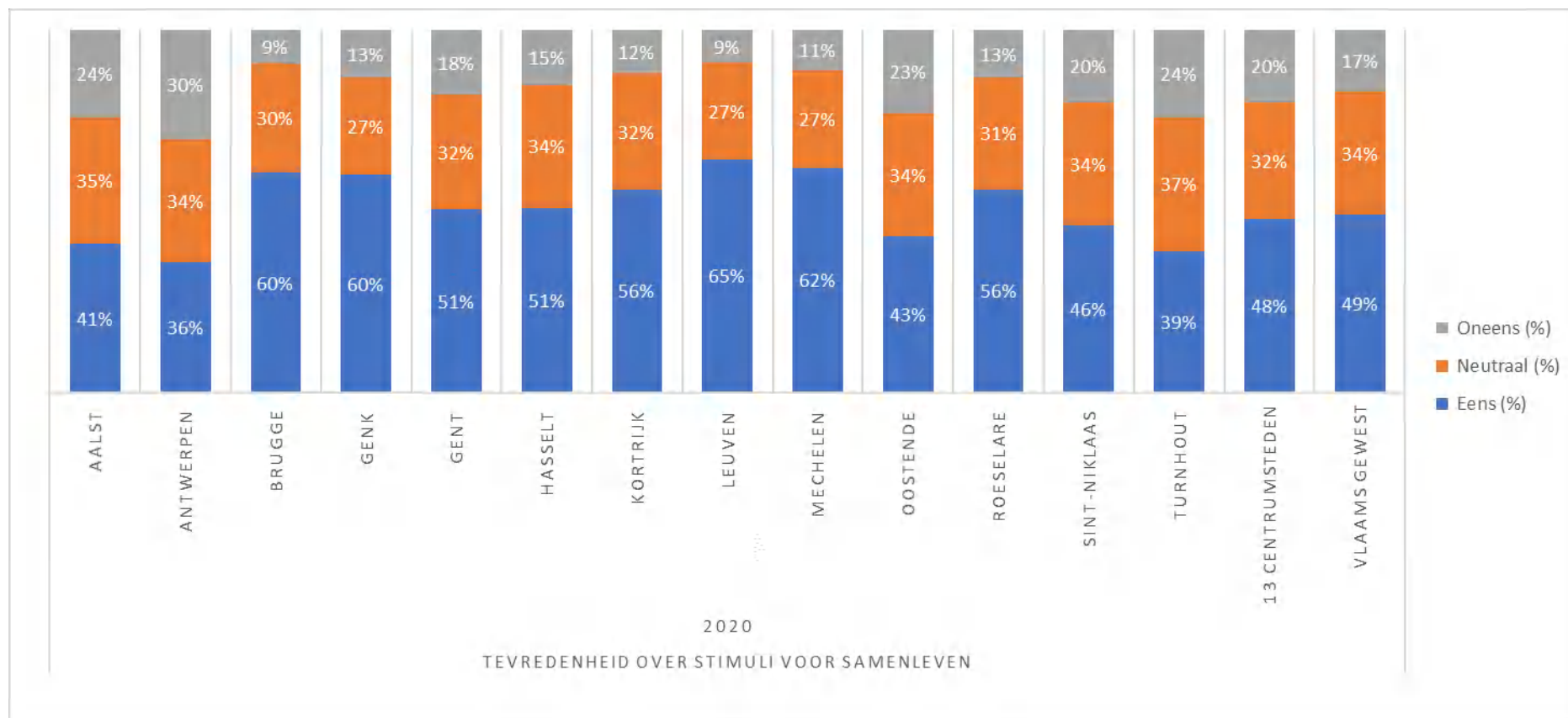
18% van de Bruggelingen doet op regelmatige basis aan vrijwilligerswerk, dit is hoger dan het gemiddelde van de Vlaamse centrumsteden. Het percentage is stabiel gebleven ten opzichte van 2017.

De intakes in de vrijwilligerscentrale gebeuren steeds via de Give a Day website, waar we ook een eigen Brugse link naar hebben via www.brugge.be/vrijwilligerswerk . Met vrijwilligers wordt soms samen een profiel aangemaakt. Organisaties kunnen vlot vacatures via de site bekendmaken. Enkele cijfers via Give a Day over onze geregistreerde vrijwilligers én geregistreerde vrijwilligersvacatures:

	<i>Dec 2018</i>	<i>Dec 2019</i>	<i>Dec 2020</i>
<i>Aantal geplaatste vacatures</i>	125	353	466
<i>Aantal aangemelde vrijwilligers</i>	415	882	1344
<i>Aantal gemaakte matches</i>	285	430	480

Tabel: aantal cijfers over vrijwilligers en vrijwilligersorganisaties die gebruik maken van het online-platform.

AANDEEL VAN DE INWONERS DAT TEVREDEN IS OVER DE STIMULI VOOR SAMENLEVEN

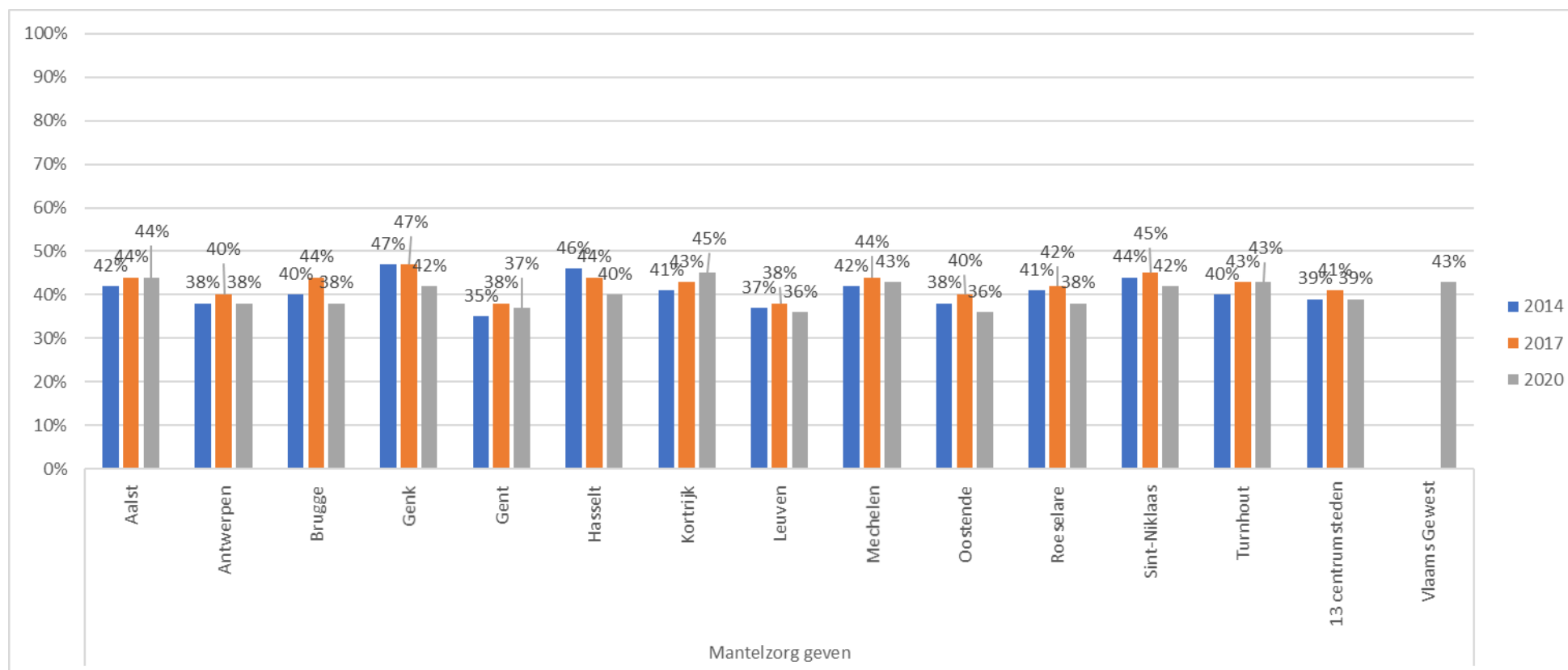


Bron: Burgerbevraging Gemeente-Stadsmonitor, Agentschap Binnenlands Bestuur

60% van de ondervraagden uit Brugge is tevreden over de wijze waarop de Stad het samenleven tussen alle inwoners stimuleert. Het percentage voor de totale bevolking van de centrumsteden ligt op 48%.

9% is niet tevreden over de stimuli voor samenleven (percentage totaal centrumsteden = 20%).

AANDEEL VAN DE INWONERS DAT MANTELZORG GEEFT

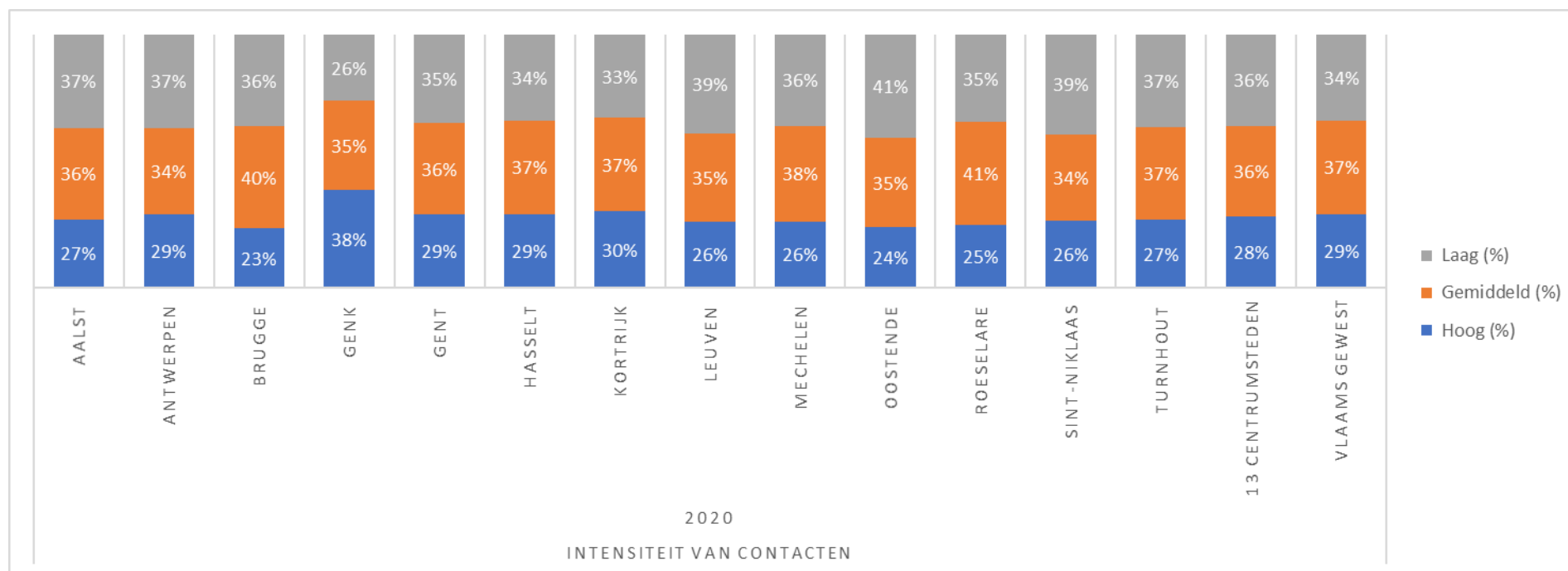


Bron: Burgerbevraging Gemeente-Stadsmonitor, Agentschap Binnenlands Bestuur

38% van de Bruggelingen doet zelf aan mantelzorg en 20% krijgt mantelzorg. Dit ligt in de lijn van het gemiddelde van de centrumsteden. Er is wel een duidelijke stijging van het percentage mensen dat mantelzorg krijgt (in 2017 was dit slechts 11%), maar helaas ook een daling van het percentage mensen dat mantelzorg geeft.¹

¹ Om het percentage te bepalen van inwoners dat mantelzorg geeft, werd volgende vraag gesteld: Zorg jij minstens één keer per maand voor zieke, gehandicapte, bejaarde familieleden, burens, vrienden of voor de opvang van kinderen? Antwoordmogelijkheden: 'Ja', 'Nee'.

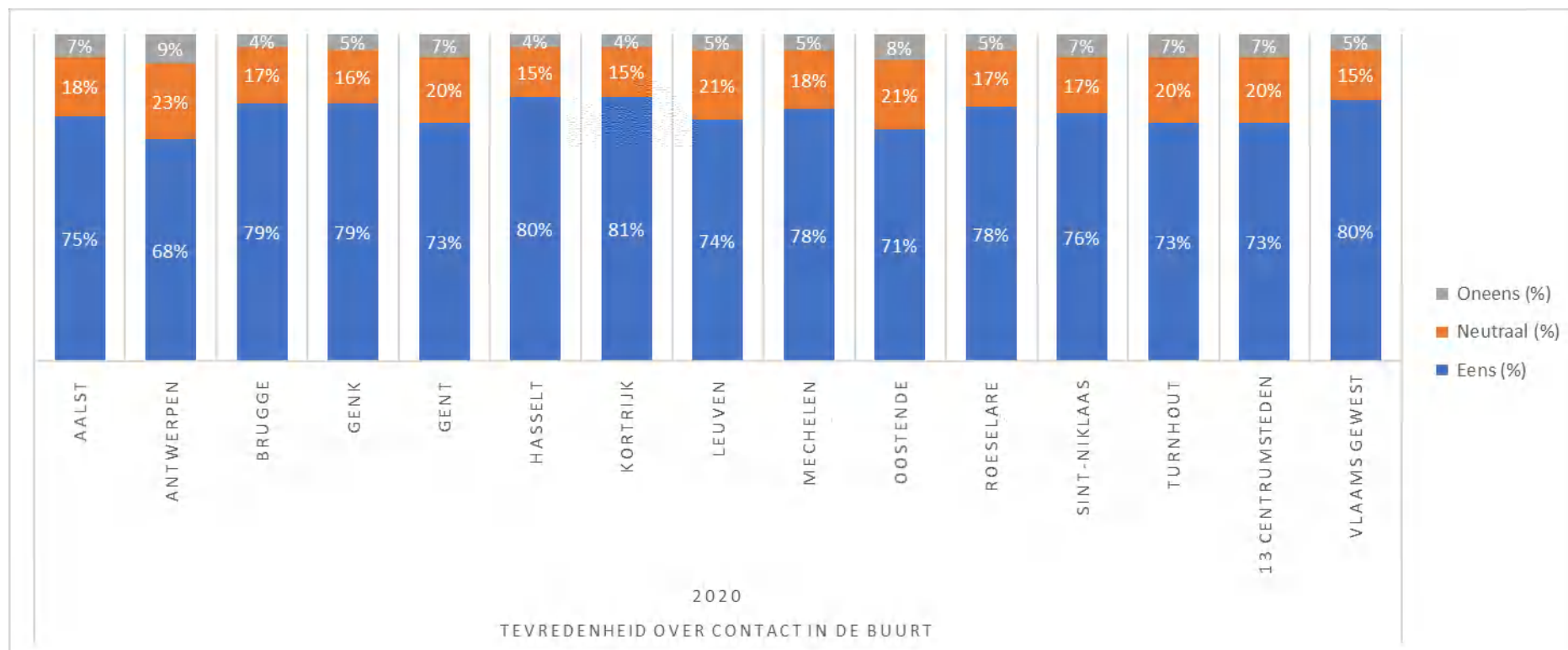
AANDEEL VAN DE INWONERS MET INTENSE CONTACTEN MET NIET-INWONENDE FAMILIE, VRIENDEN/KENNISSEN, BUREN



Bron: Burgerbevraging Gemeente-Stadsmonitor, Agentschap Binnenlands Bestuur

Het percentage mensen dat een hoge intensiteit aan contacten heeft, is iets gedaald voor Brugge t.o.v. 2017 (23% in 2020 t.o.v. 27% in 2017). We scoren hier ook wat lager dan het gemiddelde van de centrumsteden.

AANDEEL VAN DE INWONERS DAT TEVREDEN IS OVER DE CONTACTEN IN DE BUURT



Bron: Burgerbevraging Gemeente-Stadsmonitor, Agentschap Binnenlands Bestuur

79% van de Bruggelingen geeft aan tevreden te zijn over de contacten in de buurt. Voor de totale bevolking van de centrumsteden ligt dit percentage op 73%.

AANDEEL VAN DE INWONERS DAT AANGEEFT EEN STERK SOCIAAL WEEFSEL TE HEBBEN

	Sociaal weefsel (% sterk / % eens) - SA_S_28 en SA_S_15									
	algemeen (% sterk)		Mensen in de buurt willen hun burens helpen		Mensen in de buurt zijn te vertrouwen		Veel contact met de mensen in de buurt		Zich thuis voelen bij mensen in de buurt	
	2020	Vershil tov 2017	2020	Vershil tov 2017	2020	Vershil tov 2017	2020	Vershil tov 2017	2020	Vershil tov 2017
Aalst	40%	nvt	60%	-5%	68%	0%	46%	-6%	69%	4%
Antwerpen	32%	nvt	54%	-8%	58%	0%	39%	-12%	60%	-2%
Brugge	46%	nvt	67%	-6%	76%	1%	48%	-10%	73%	-2%
Genk	46%	nvt	65%	-4%	69%	1%	51%	-6%	71%	-1%
Gent	39%	nvt	61%	-5%	68%	2%	42%	-9%	63%	-1%
Hasselt	46%	nvt	66%	-10%	76%	-6%	47%	-13%	73%	-6%
Kortrijk	49%	nvt	66%	-6%	75%	1%	53%	-4%	73%	0%
Leuven	39%	nvt	62%	-2%	75%	2%	38%	-9%	66%	-1%
Mechelen	48%	nvt	67%	-1%	77%	9%	49%	-3%	72%	3%
Oostende	38%	nvt	56%	-3%	64%	4%	45%	-7%	63%	1%
Roeselare	45%	nvt	64%	-5%	73%	0%	49%	-8%	69%	-3%
Sint-Niklaas	42%	nvt	61%	-8%	70%	1%	46%	-11%	66%	-2%
Turnhout	38%	nvt	59%	-6%	66%	1%	41%	-9%	63%	-3%
13 centrumsteden	39%	nvt	60%	-6%	67%	1%	44%	-9%	65%	-1%
Vlaams Gewest	47%	nvt	67%	nvt	75%	nvt	50%	nvt	72%	nvt

Bron

Burgerbevraging Gemeente-Stadsmonitor, Agentschap Binnenlands Bestuur

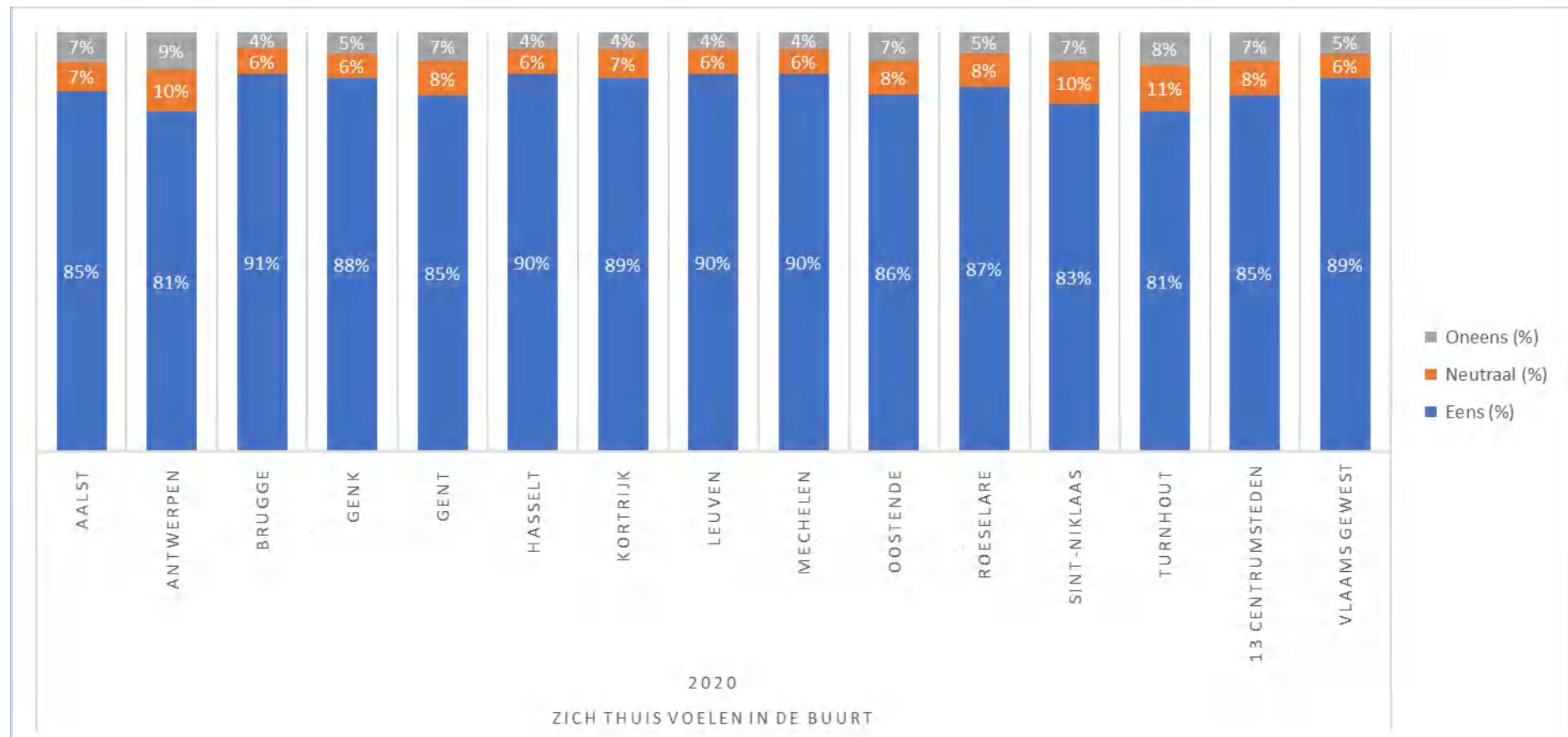
46% van de Bruggelingen geeft aan een sterk sociaal weefsel te hebben.

67% wil mensen in de buurt helpen.

73% van de Bruggelingen voelt zich goed bij mensen in de buurt.

Deze cijfers liggen hoger dan het percentage bij de totale bevolking van de centrumsteden.

AANDEEL VAN DE INWONERS DAT ZICH THUIS VOELT IN DE BUURT

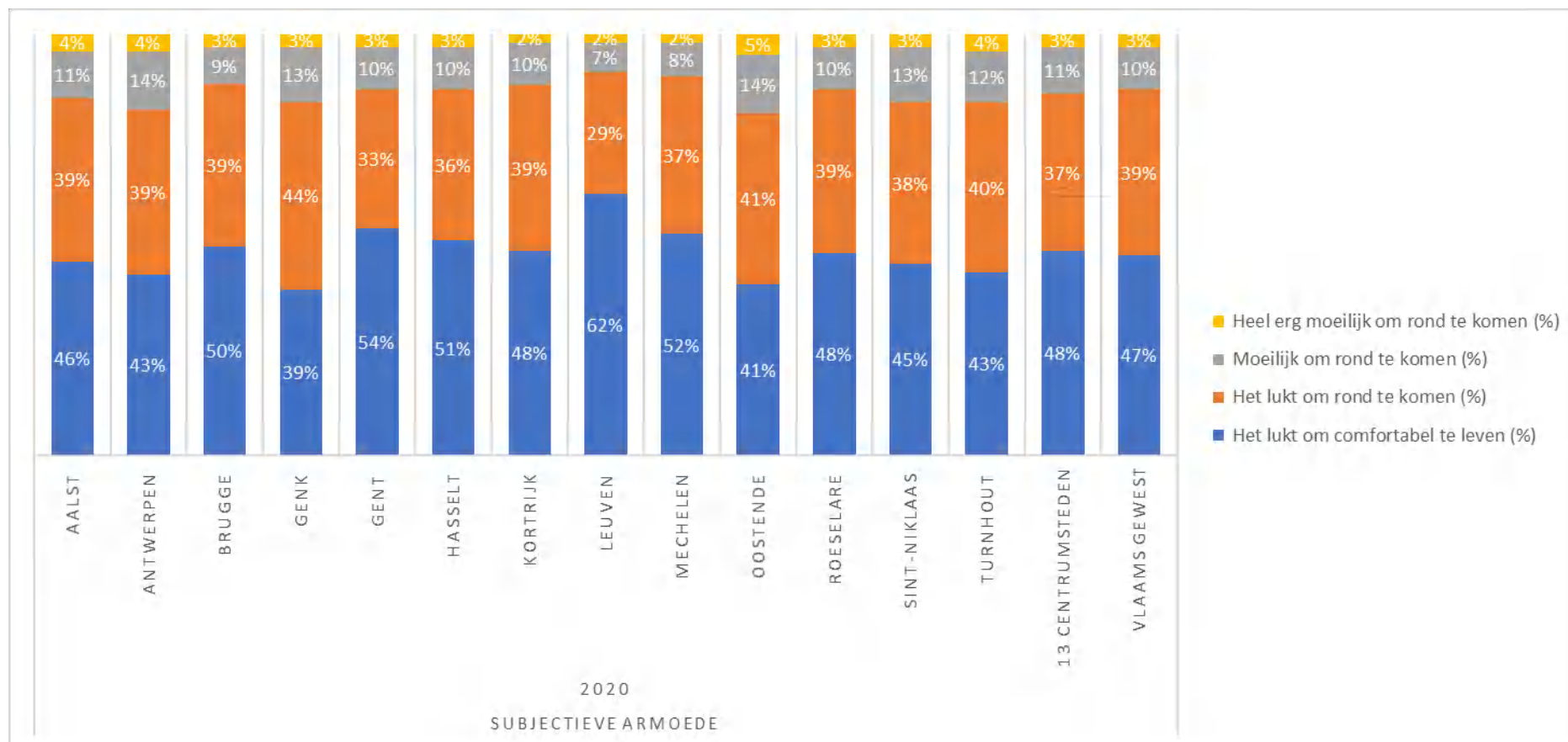


Bron: Burgerbevraging Gemeente-Stadsmonitor, Agentschap Binnenlands Bestuur

91% van de ondervraagden uit Brugge voelt zich thuis in de buurt.

ARMOEDE

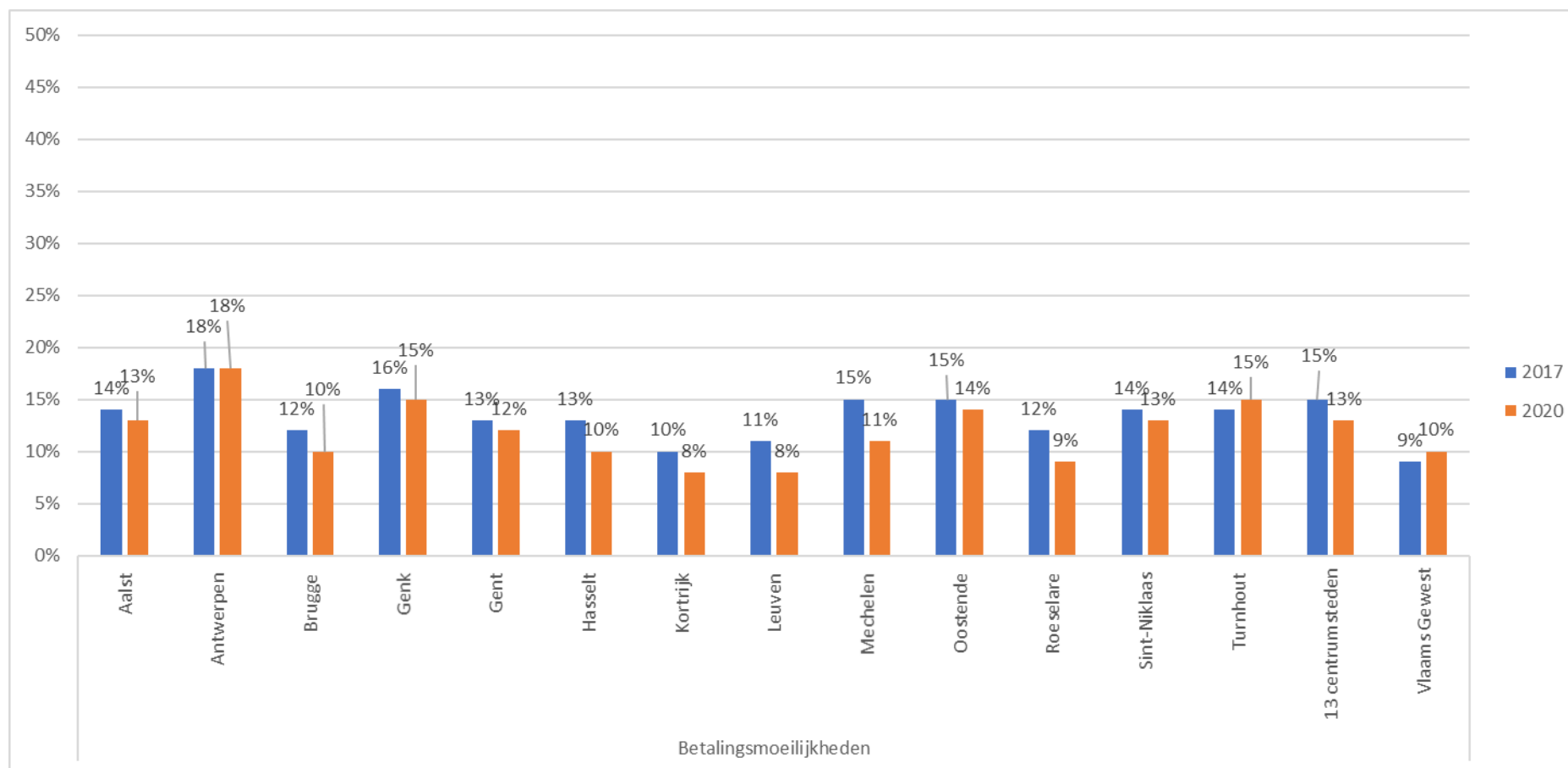
AANDEEL VAN DE INWONERS DAT (HEEL ERG) MOEILIK RONDKOMT MET HET MAANDELIJKS BESCHIKBARE INKOMEN



Bron: Burgerbevraging Gemeente-Stadsmonitor, Agentschap Binnenlands Bestuur.

3% van de ondervraagden uit Brugge geeft aan heel erg moeilijk rond te komen. Dit is evenveel als in 2017. Het aantal ondervraagden dat aangaf moeilijk rond te komen, is iets gedaald (van 11% in 2017 naar 9% in 2020).

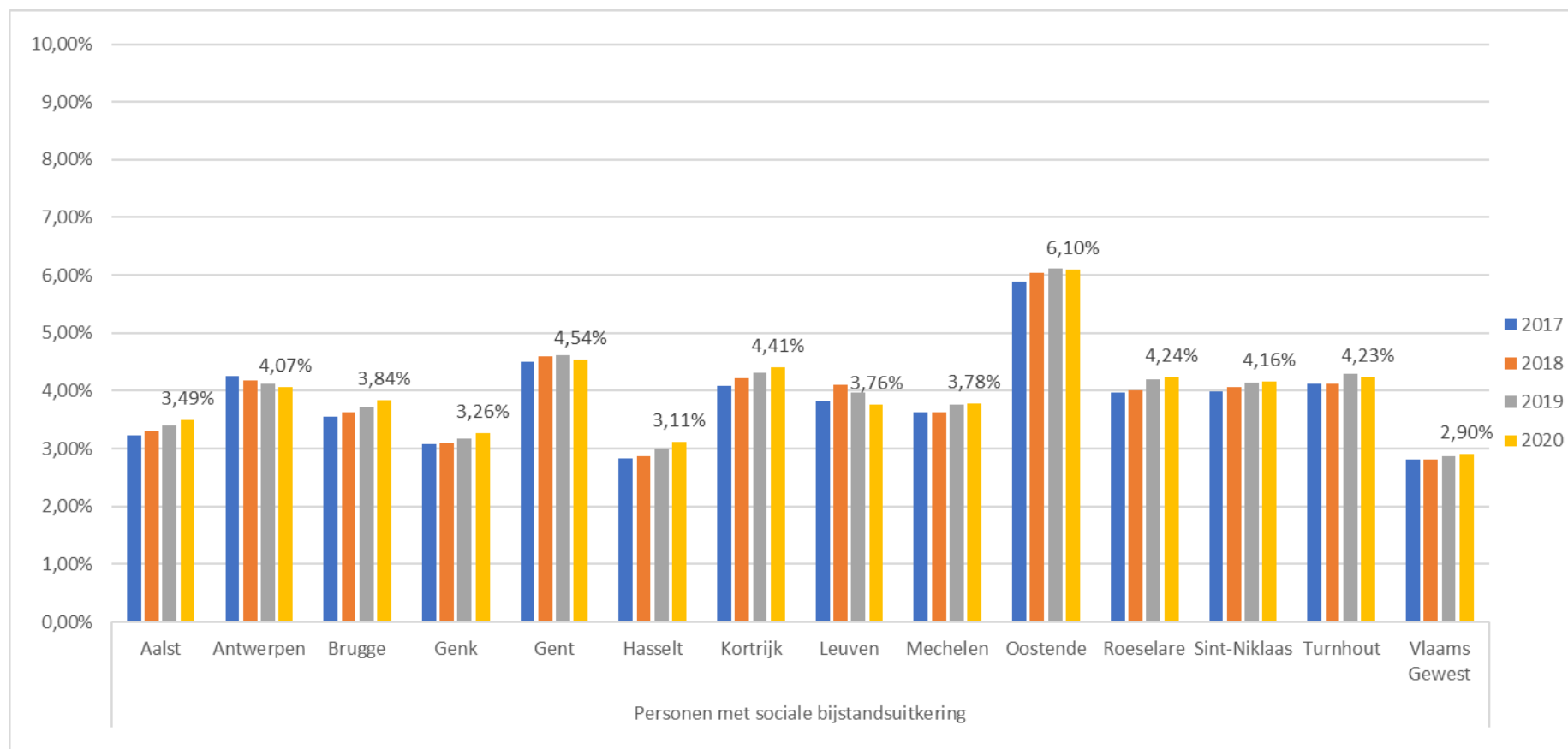
AANDEEL VAN DE INWONERS DAT AFGELOPEN JAAR PROBLEEM GEHAD HEEFT OM REKENINGEN (OP TIJD) TE BETALEN



Bron: Burgerbevraging Gemeente-Stadsmonitor, Agentschap Binnenlands Bestuur

Op de vraag of iemand van het gezin één of meerdere rekeningen niet op tijd kon betalen omwille van financiële redenen, gaf 10% van de Bruggelingen aan dat dit in 2020 het geval was. Dit ligt lager dan het percentage bij de bevolking van alle centrumsteden (13%) en ook lager dan in 2017 (12%). De woonkost vormt de meest voorkomende betalingsmoeilijkheid bij Bruggelingen (5%), gevolgd door de energie- en waterfactuur, internet/televisie/telefonie en gezondheidszorg.

AANDEEL VAN DE INWONERS MET EEN SOCIALE BIJSTANDSUITKERING (2020)

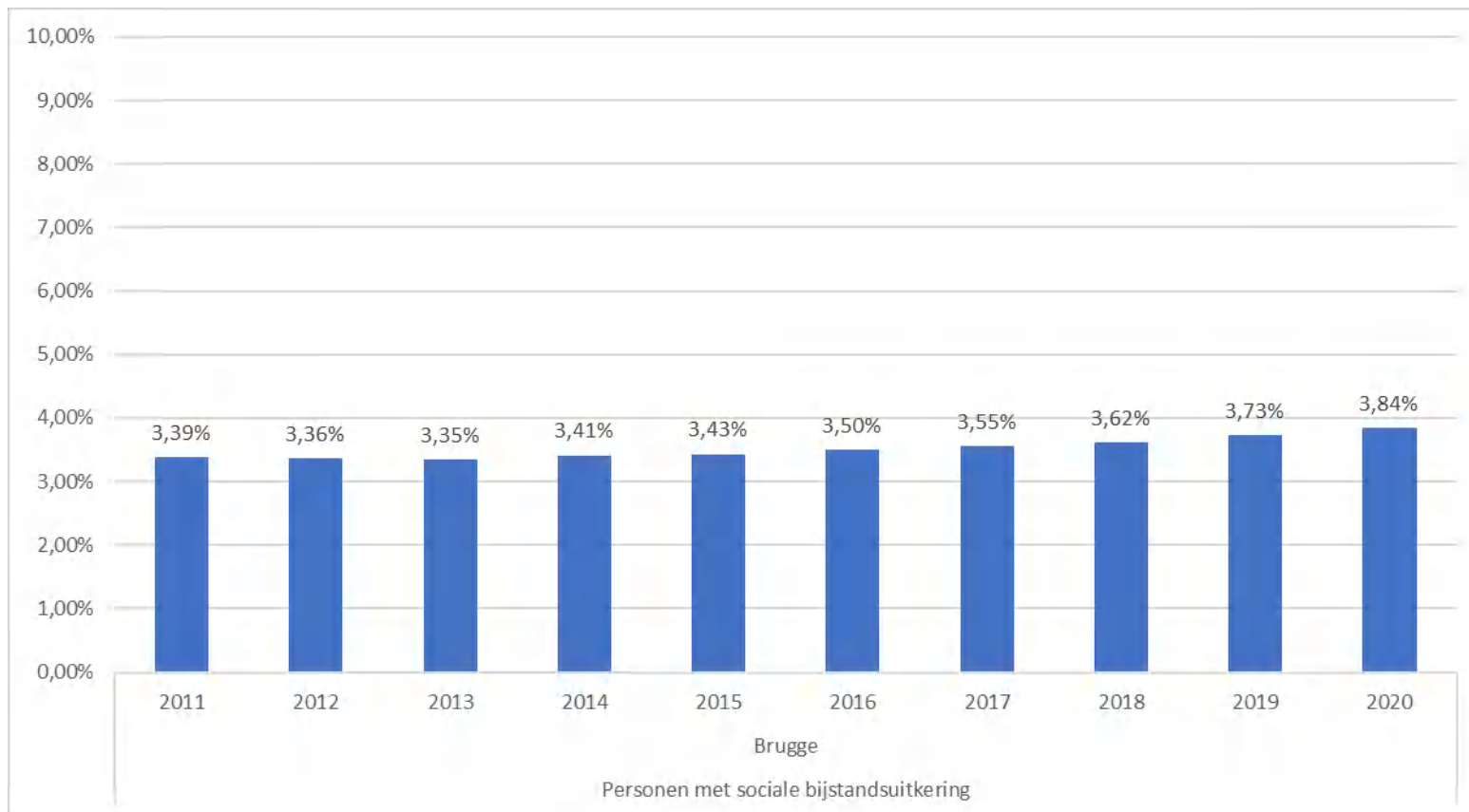


Bron: Stadsmonitor - Programmatorische Overheidsdienst Maatschappelijke Integratie, Federale Pensioendienst en Directie-Generaal Personen met een Handicap van FOD Sociale Zekerheid

De federale overheid probeert via de sociale bijstandsuitkeringen de armoedesituatie van de minst gegoede inwoners te verbeteren. Het gaat om: (1) het leefloon en het equivalent leefloon, (2) de inkomensgarantie voor ouderen (IGO) die het vroegere gewaarborgd inkomen voor bejaarden (GIB) vervangt, (3) de inkomensvervangende tegemoetkoming voor personen met een handicap (IVT).

3,84% van de inwoners van Brugge leefde in 2020 van een sociale bijstandsuitkering. Op de totale bevolking van het Vlaamse Gewest bedraagt dit percentage 2,9% en op de totale bevolking van de centrumsteden bedraagt dit percentage 4,1%.

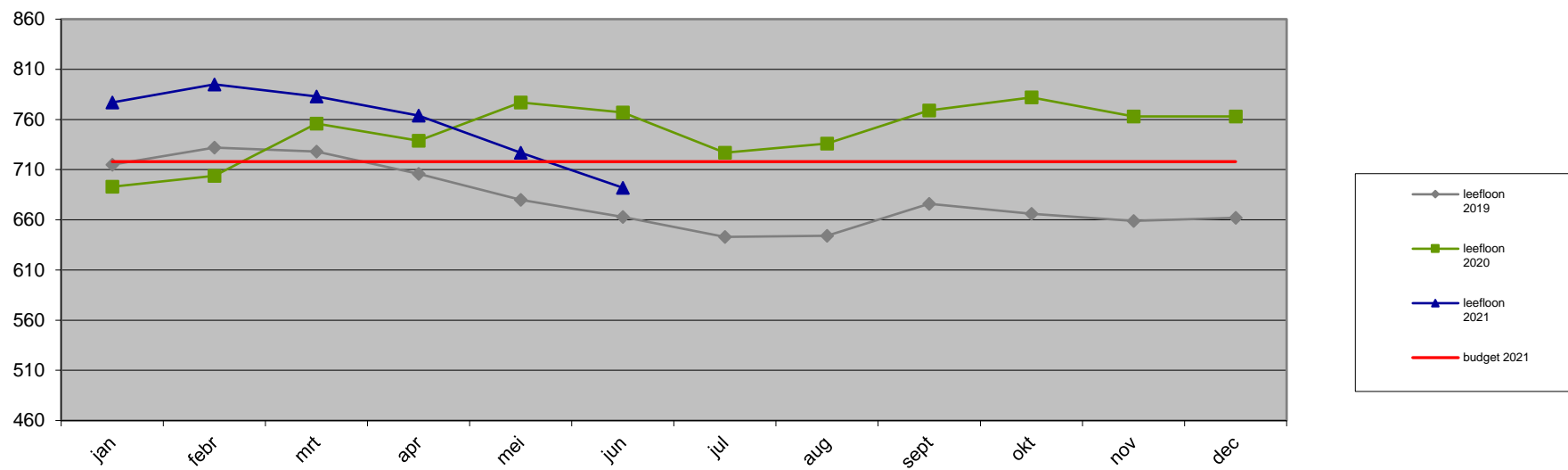
AANDEEL VAN DE INWONERS MET EEN SOCIALE BIJSTANDSUITKERING (EVOLUTIE)



Bron: Stadsmonitor - Programmatorische Overheidsdienst Maatschappelijke Integratie, Federale Pensioendienst en Directie-Generaal Personen met een Handicap van FOD Sociale Zekerheid

Het aantal inwoners dat een sociale bijstandsuitkering krijgt, is de laatste jaren gestegen. In 2013 was dit nog 3,35%.

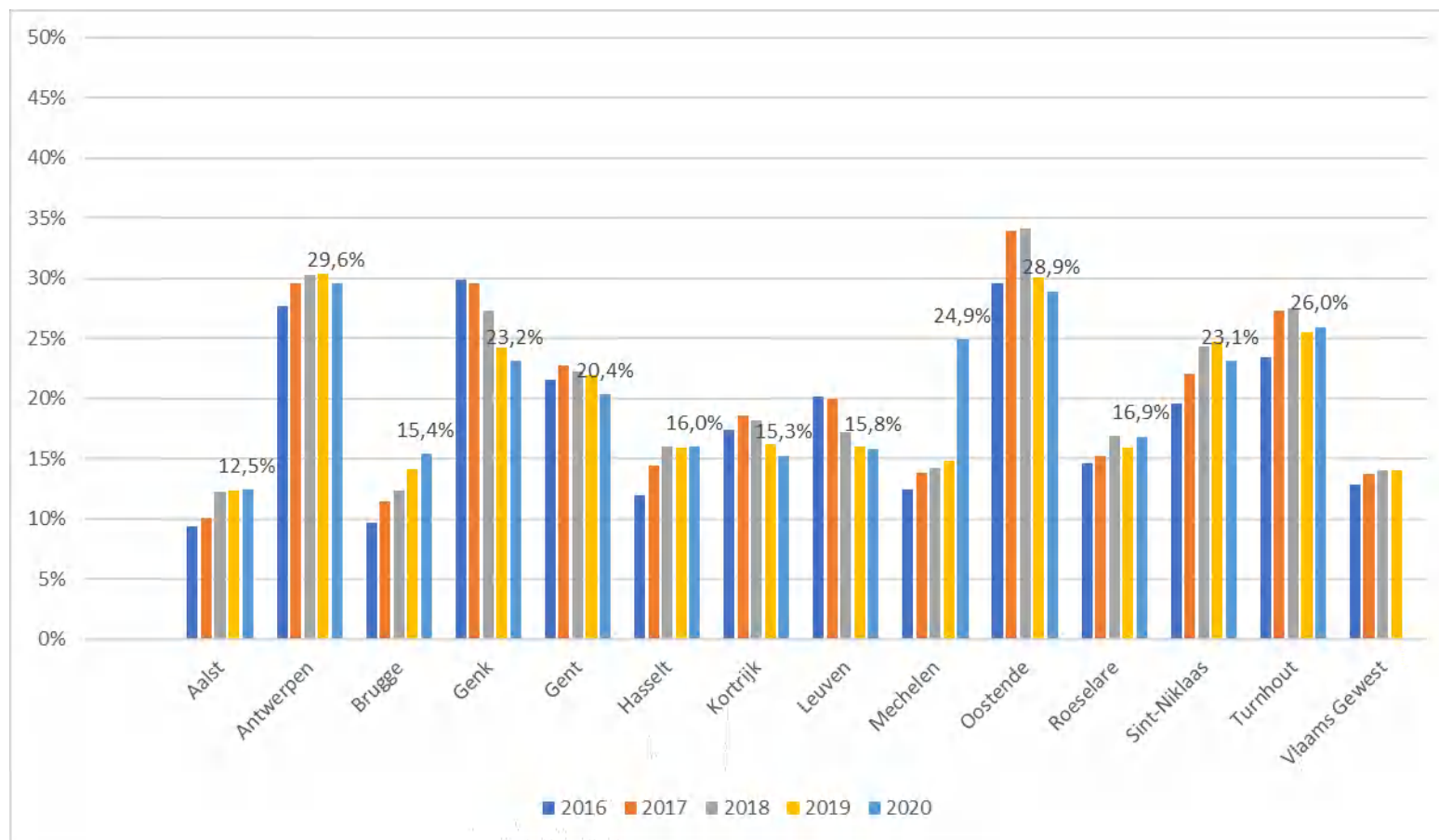
AANTAL LEEFLOONGERECHTIGDEN



Bron: OCMW Brugge

Het aantal leefloongerechtigden steeg van gemiddeld 681 per maand in 2019 naar 748 in 2020. De voorlopige cijfers voor 2021 (tot juni) tonen een gemiddelde van 756. In februari bereikte het aantal leefloongerechtigden een piek met 795. In mei waren er nog 692 leefloongerechtigden.

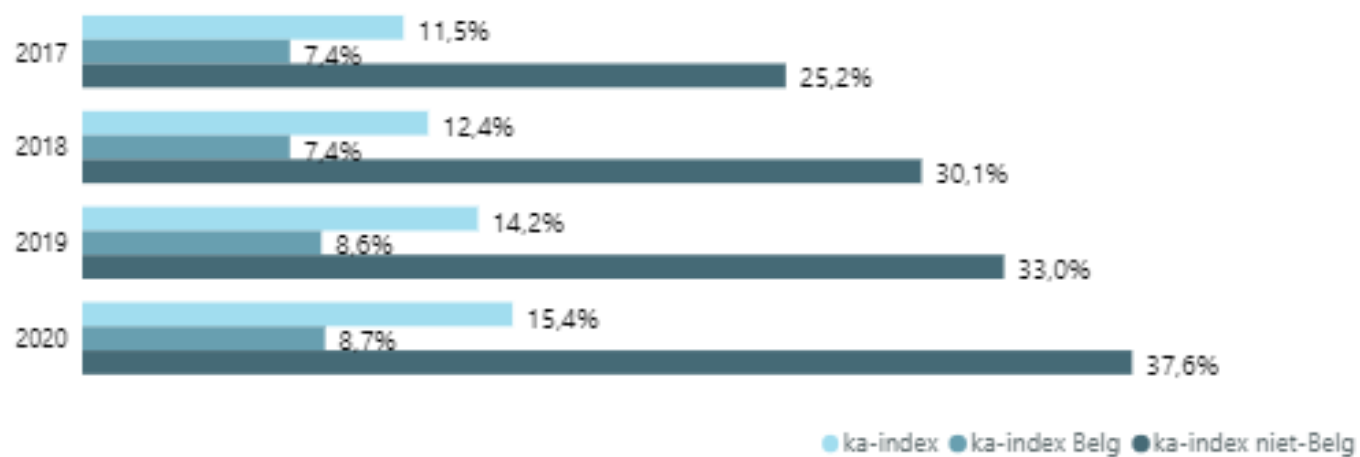
AANDEEL KINDEREN GEBOREN IN KANSARME GEZINNEN



Bron: Agentschap Opgroeien (<https://www.opgroeien.be/cijfers-en-publicaties/kansarmoede/gemeentelijk-niveau>)

De kansarmoede-index toont een blijvende stijging aan van het aantal kinderen geboren in kansarme gezinnen. In 2016 bedroeg dit percentage nog 10%. In 2019 is dit al 14%. De stijging zette zich door in 2020, naar 15,4%.

KANSARMOEDE-INDEX NAAR ORIGINE VAN DE MOEDER

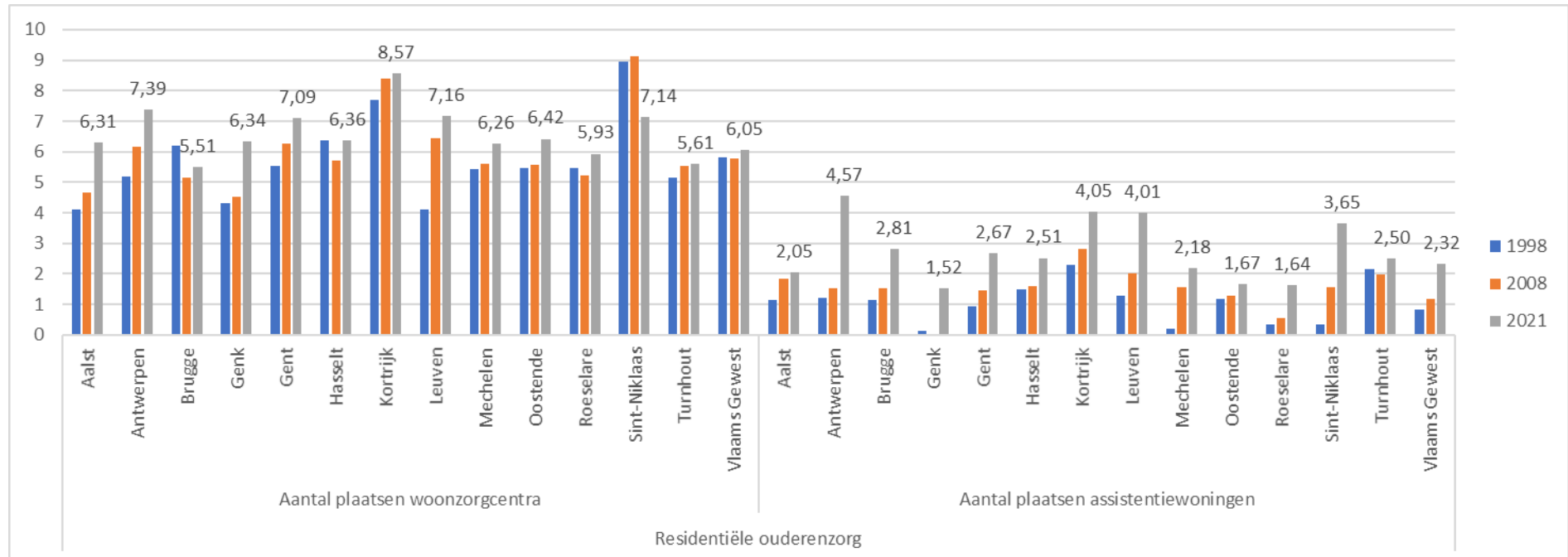


Bron: Agentschap Opgroeien (<https://www.opgroeien.be/cijfers-en-publicaties/kansarmoede/gemeentelijk-niveau>)

Deze kansarmoedecijfers zijn echter een pak hoger (37,6%) en stijgen sneller bij gezinnen waarvan de moeder van niet-Belgische origine is.

ZORG.

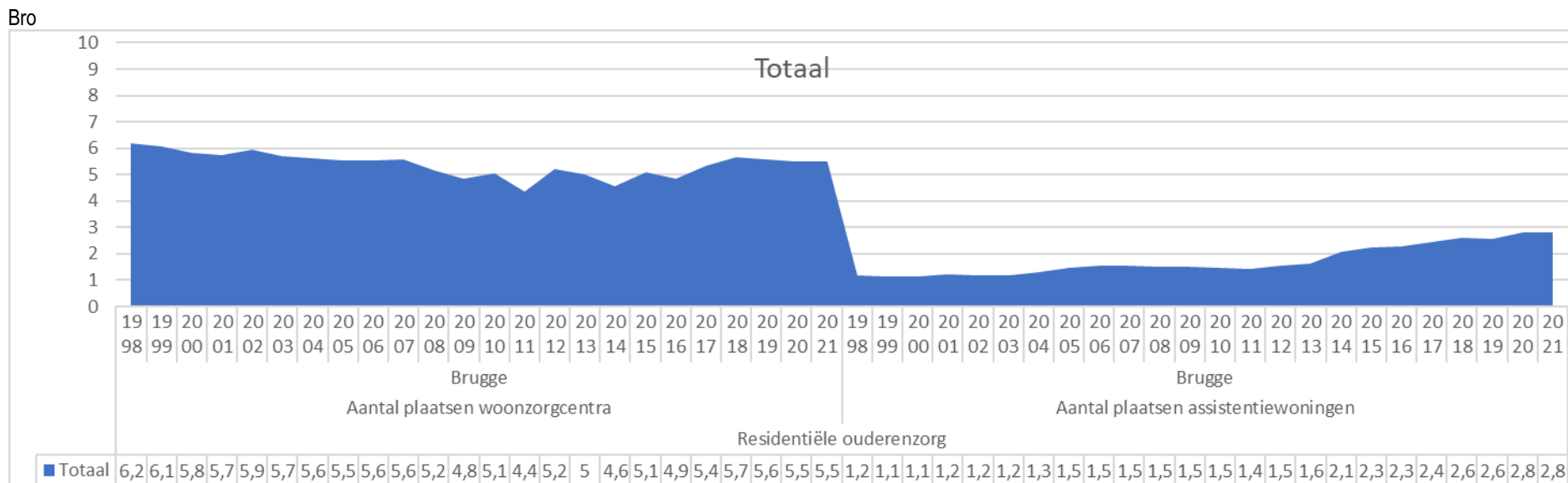
AANTAL PLAATSEN IN WOONZORGCENTRA EN IN ASSISTENTIEWONINGEN PER 100 INWONERS VAN 65 JAAR EN OUDER



Bron: Stadsmonitor - Vlaams Agentschap Zorg en Gezondheid

In Brugge zijn er 5,51 plaatsen in woonzorgcentra en 2,81 plaatsen in assistentiewoningen per 100 inwoners van 65 jaar en ouder.

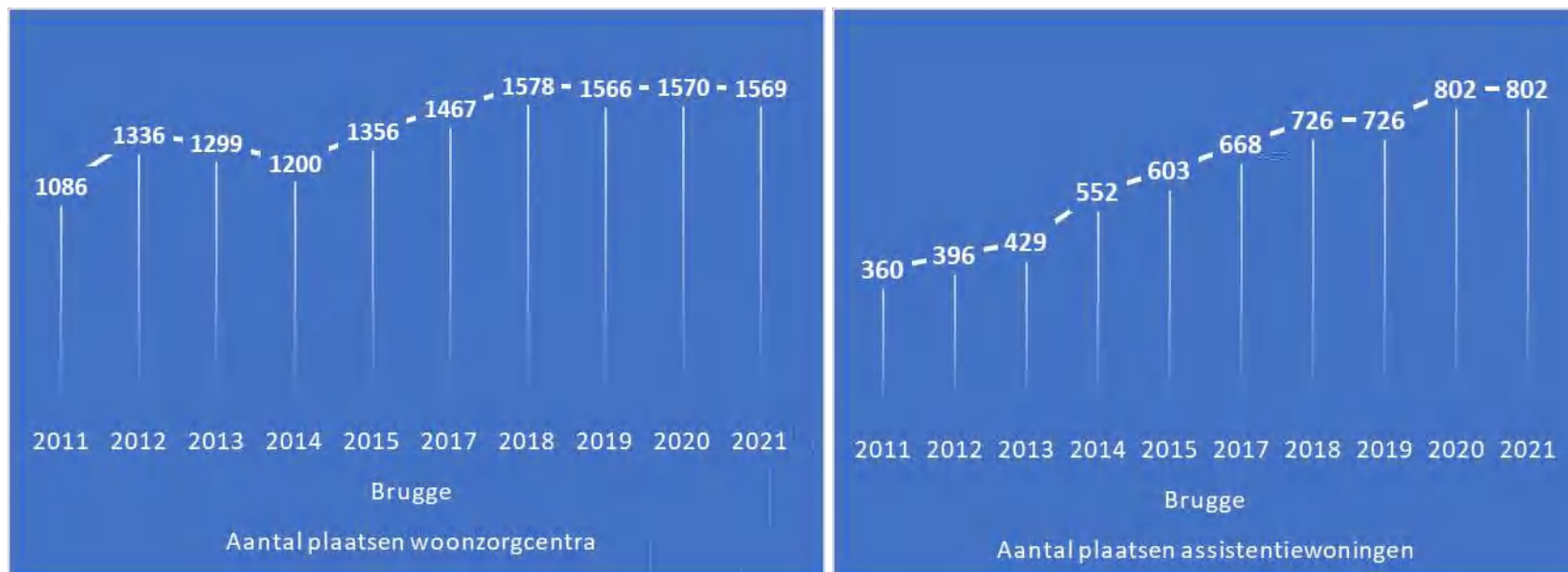
AANTAL PLAATSEN IN WOONZORGCENTRA EN IN ASSISTENTIEWONINGEN IN BRUGGE PER 100 INWONERS VAN 65 JAAR EN OUDER



n: Stadsmonitor - Vlaams Agentschap Zorg en Gezondheid

Het aantal plaatsen in woonzorgcentra per 100 inwoners kende een grillig verloop in Brugge. In 1998 waren er nog 6,2 plaatsen per 100 inwoners ouder dan 65 jaar. Dit daalde tot 4,4 in 2011. Daarna zien we een stijgende trend tot 5,7 in 2018. In 2021 zijn er in Brugge 5,5 plaatsen in de WZC per 100 inwoners ouder dan 65 jaar. Bij de assistentiewoningen (vroeger serviceflats) zien we wel een vrij constante stijging.

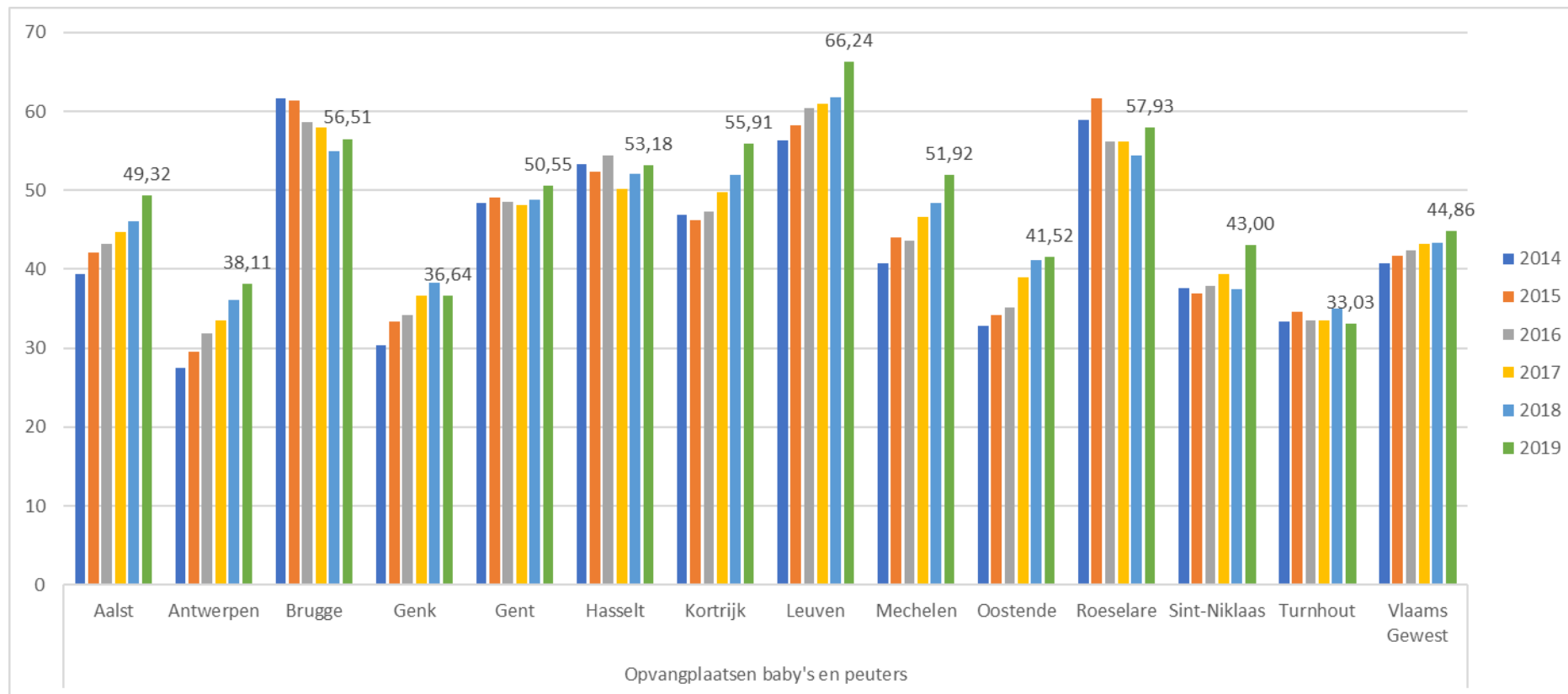
AANTAL PLAATSEN IN WOONZORGCENTRA EN ASSISTENTIEWONINGEN – TOTAAL



Bron: Stadsmonitor - Vlaams Agentschap Zorg en Gezondheid

Het aantal plaatsen in woonzorgcentra kende tussen 2011 en 2021 een stijging met 483 plaatsen. Het aantal assistentiewoningen werd dan weer meer dan verdubbeld in de laatste 10 jaar.

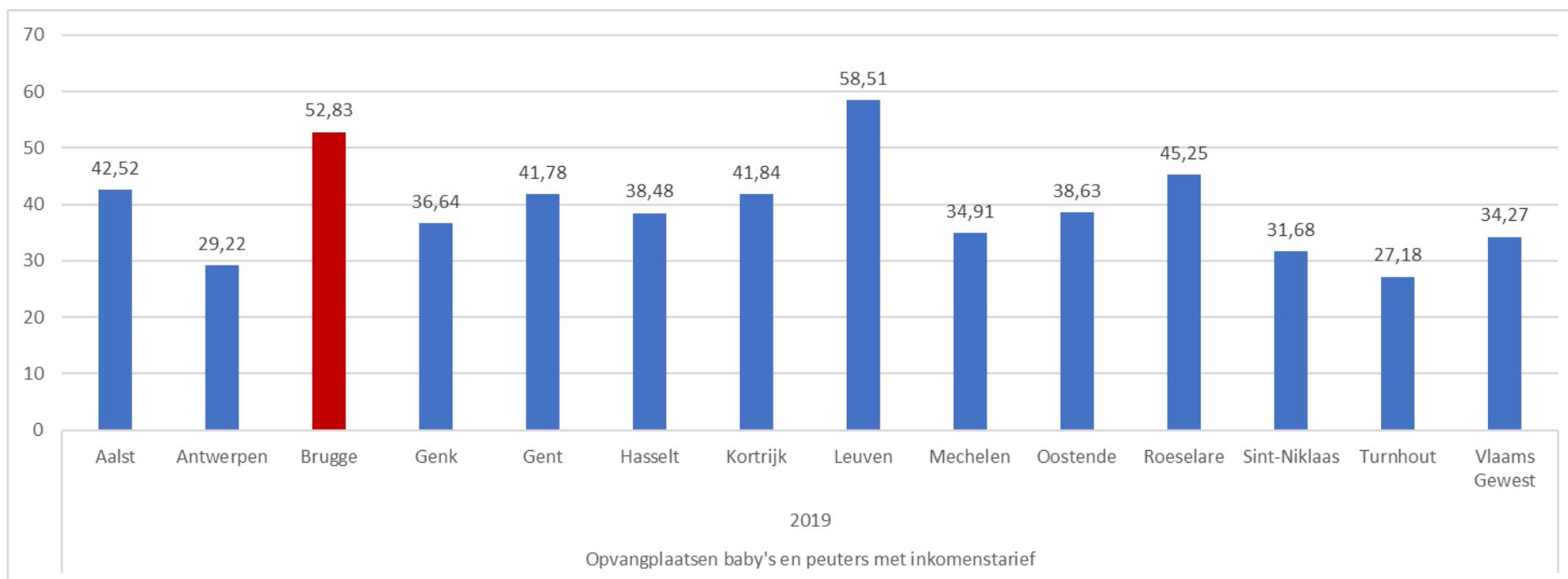
AANTAL PLAATSEN IN KINDEROPVANG VOOR BABY'S EN PEUTERS (0-2JAAR), PER 100 BABY'S EN PEUTERS



Bron: Stadsmonitor – Kind en Gezin

Het aantal plaatsen in de kinderopvang voor baby's en peuters (0-2 jaar) per 100 baby's en peuters is in Brugge vrij hoog. In tegenstelling tot vele andere steden zien we in Brugge een dalende trend tot 2018 (55 plaatsen per 100 baby's en peuters), deze werd echter in 2019 wat omgebogen. Uit de laatste cijfers (Bron: Agentschap Opgroeien, bewerking Statistiek Vlaanderen – cijfers 2020) blijkt dat deze stijging zich doorzet met 57,3 plaatsen per 100 baby's en peuters.

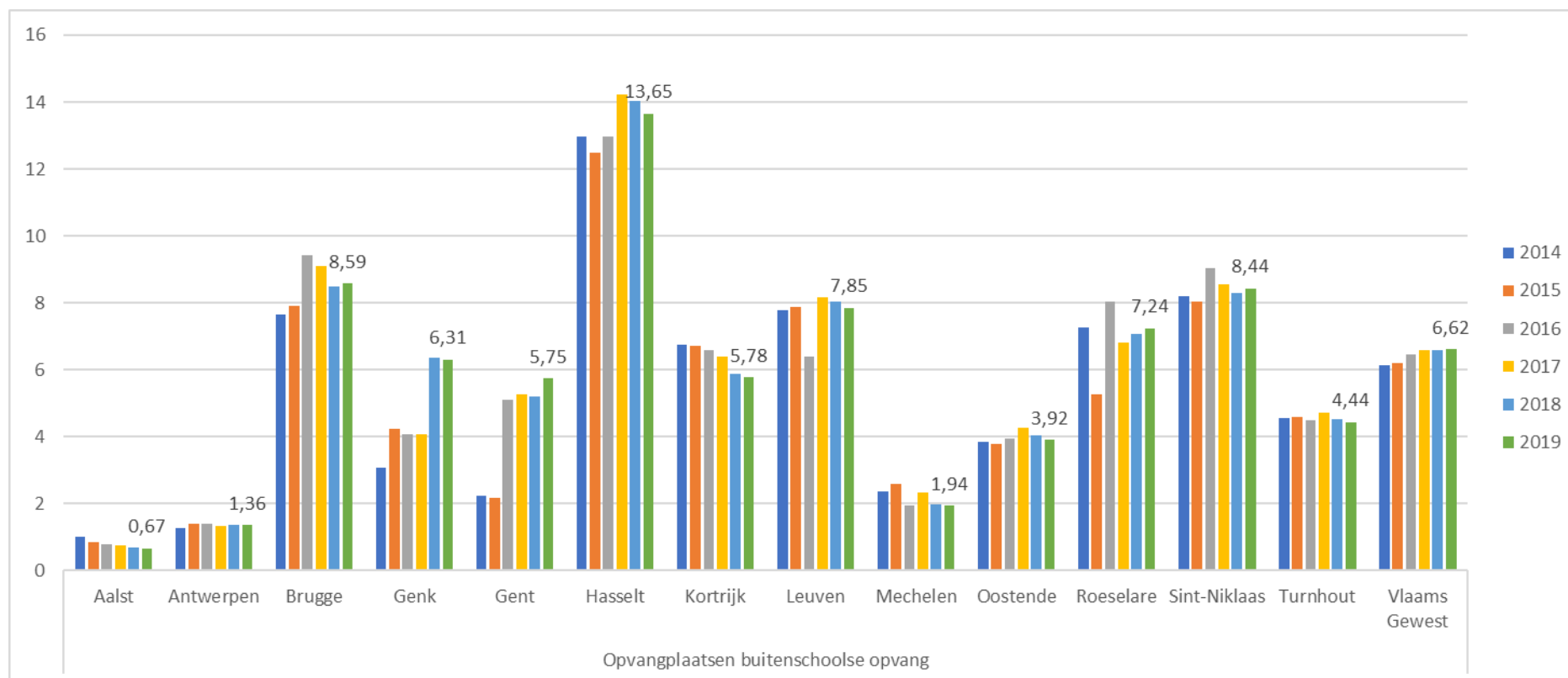
AANTAL PLAATSEN MET INKOMENSTARIEF IN KINDEROPVANG VOOR BABY'S EN PEUTERS (0-2 JAAR), PER 100 BABY'S EN PEUTERS



Bron: Stadsmonitor – Kind en Gezin

52,8 plaatsen per 100 baby's en peuters werken met een inkomenstarief. In het Vlaamse Gewest ligt dit percentage op 34,37 en in alle centrumsteden samen ligt dit op 36,9.

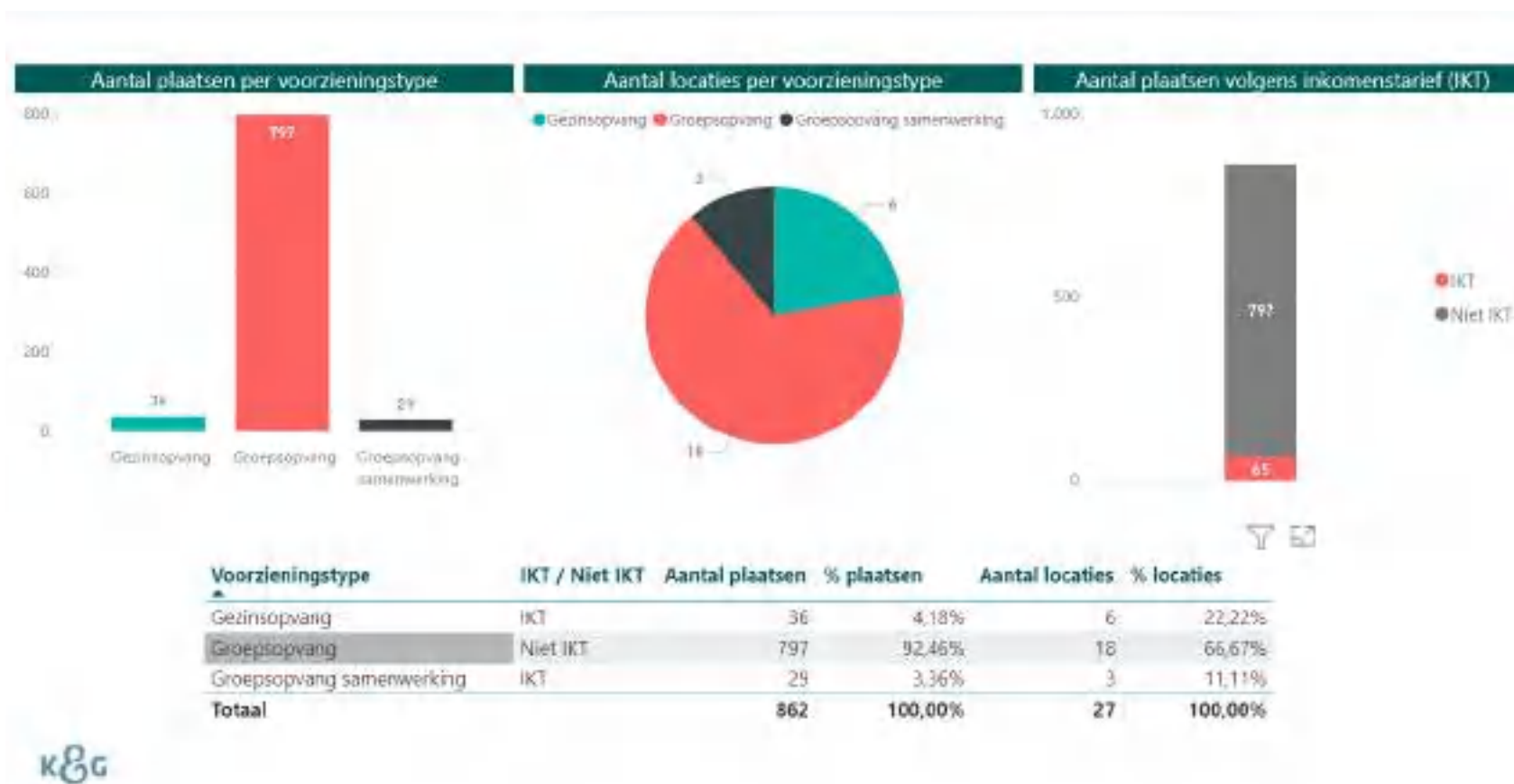
AANTAL PLAATSEN IN VOOR- EN NASCHOOLESE OPVANG VOOR SCHOOLGAANDE KINDEREN (3-11 JAAR), PER 100 KINDEREN



Bron: Stadsmonitor – Kind en Gezin

Ook op het vlak van buitenschoolse kinderopvang scoort Brugge beter dan het Vlaamse gemiddelde en het totaal van de centrumsteden). In 2019 bedroeg het aantal plaatsen buitenschoolse opvang in Brugge 8,6 per 100 kinderen (Vlaams gewest:6,62 en centrumsteden: 4,4).

AANTAL PLAATSEN MET INKOMENSTARIEF (IKT) EN ZONDER INKOMENSTARIEF (NIET IKT) IN VOOR- EN NASCHOOLSE OPVANG VOOR SCHOOLGAANDE KINDEREN (3-11 JAAR) – 1° KWARTAAL 2021



Bron: Kind en Gezin

De recentste cijfers van Kind en Gezin voor Brugge geven aan dat er in het eerste kwartaal van 2021 862 buitenschoolse opvangplaatsen waren. In 2014 waren dit er 754 en in 2018 836.

7,54% van de opvangplaatsen in Brugge werkt met een inkomensgerelateerd tarief. Voor het Vlaamse Gewest ligt dit percentage maar op 1,8%.

TEVREDENHEID OVER KINDEROPVANG EN OUDERZORG

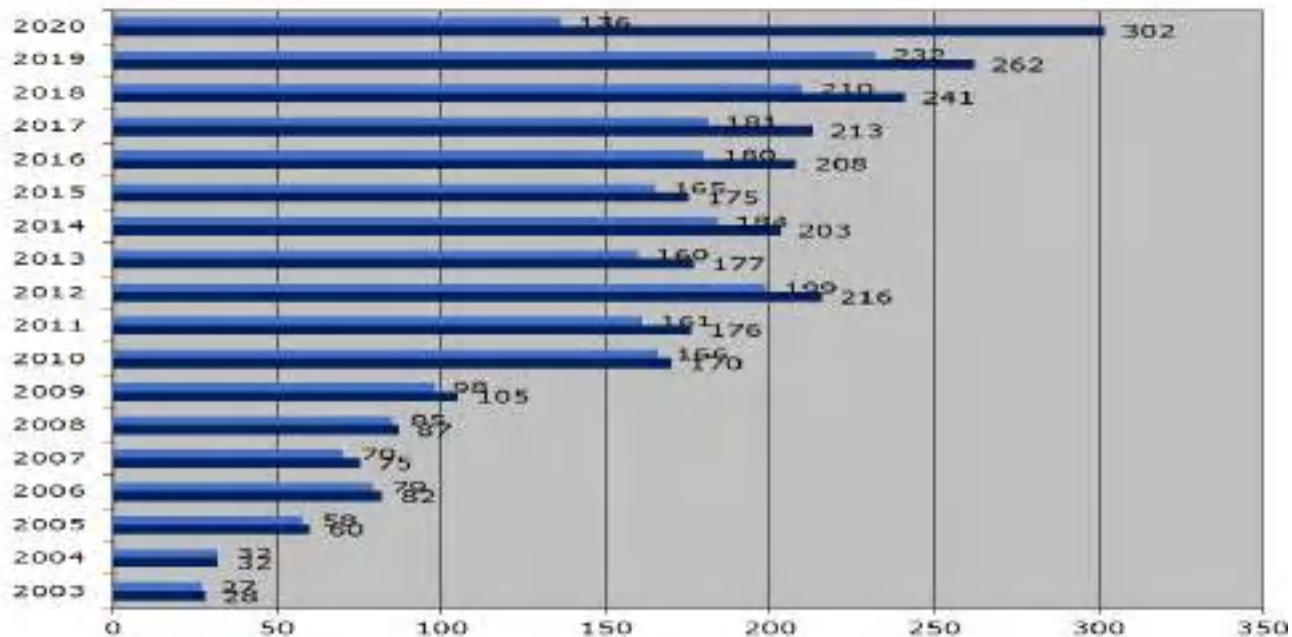
	Tevredenheid voorzieningen: gezondheid, kinderopvang, ouderenvoorzieningen (% tevreden)				Voldoende voorzieningen (% eens)	
	kinderopvang - ZO_S_08		ouderenvoorz. - ZO_S_09		Voldoende zorgvoorzieningen voor ouderen - ZO_S_10	
	2020	Vershil t.o.v. 2017	2020	Vershil t.o.v. 2017	2020	Vershil t.o.v. 2017
Aalst	64%	2%	70%	nvt	62%	-8%
Antwerpen	64%	7%	71%	nvt	69%	-2%
Brugge	76%	3%	79%	nvt	68%	-1%
Genk	68%	1%	80%	nvt	65%	-8%
Gent	61%	5%	74%	nvt	64%	-2%
Hasselt	68%	-3%	74%	nvt	63%	-8%
Kortrijk	68%	4%	81%	nvt	73%	2%
Leuven	59%	8%	72%	nvt	63%	-1%
Mechelen	66%	3%	60%	nvt	44%	-10%
Oostende	65%	11%	81%	nvt	71%	-2%
Roeselare	74%	1%	80%	nvt	65%	-8%
Sint-Niklaas	68%	3%	70%	nvt	63%	-9%
Turnhout	55%	-5%	72%	nvt	59%	-9%
13 centrumsteden	65%	4%	73%	nvt	65%	-4%
Vlaams Gewest	68%	-1%	75%	nvt	73%	nvt

Bron: Burgerbevraging Gemeente-Stadsmonitor, Agentschap Binnenlands Bestuur

Meer dan drie vierden van de Bruggelingen zijn tevreden over de kinderopvang en de ouderzorg. 68% van de Bruggelingen geeft aan dat er voldoende zorgvoorzieningen zijn voor ouderen.

VRIJE TIJD VOOR IEDEREEN

AANTAL ACTIVITEITEN PER JAAR IN HET KADER VAN HET NETWERK CULTUURPARTICIPATIE



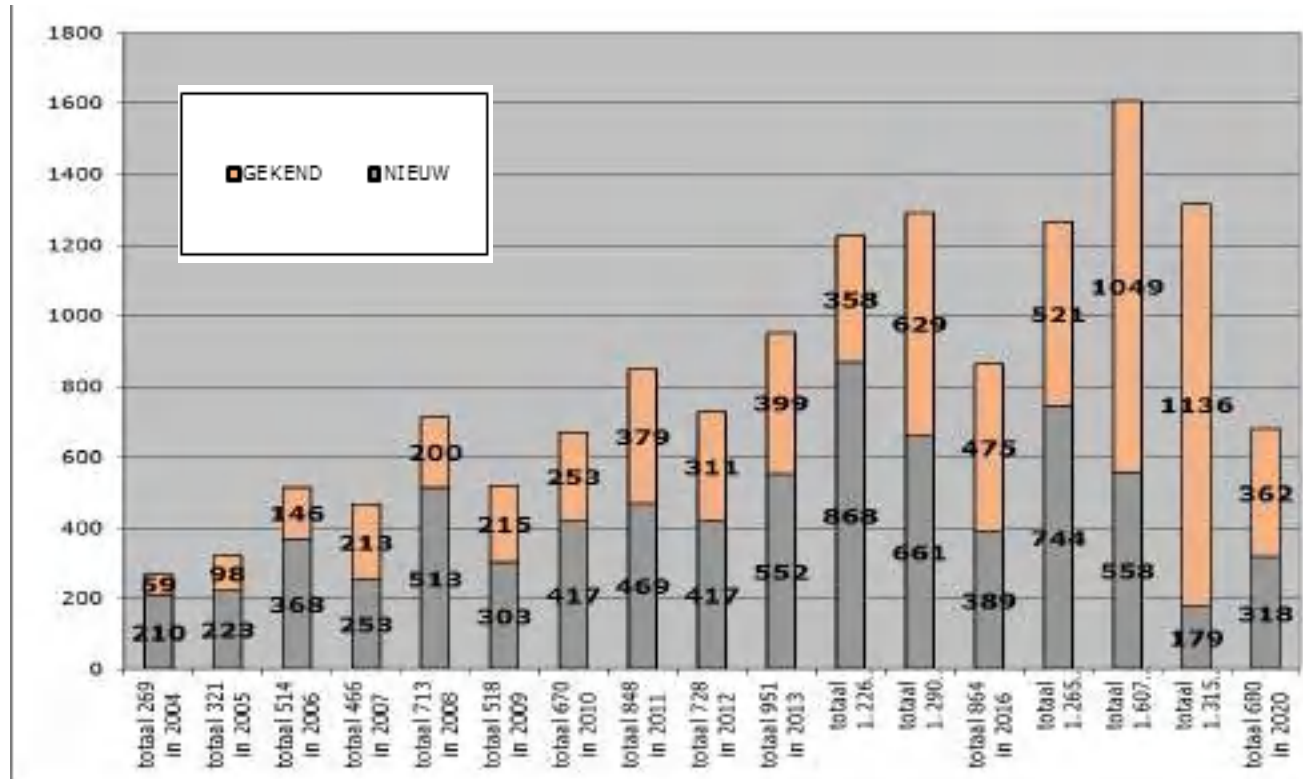
Bron: evaluatieverslag werking van het Brugs Netwerk Vrijtijdsparticipatie - 2020

De werking van het netwerk vrijetijdsparticipatie heeft er zeker toe bijgedragen dat ook mensen in een kwetsbare situatie konden deelnemen aan allerhande vrijetijds- en culturele activiteiten.

Vrijtijd moest in 2020 echter plots heel anders ingevuld worden. Lange periodes was het niet mogelijk om Bruggelingen in een kwetsbare situatie fysiek samen te brengen voor groepsactiviteiten. Ondanks de moeilijkheden waarmee zij zelf geconfronteerd werden, zochten de vrijetijdspartners naar een manier om te blijven samenwerken én om iets te betekenen voor Bruggelingen in een kwetsbare situatie.

Het aantal aangeboden activiteiten stijgt jaar na jaar. In 2020 moesten echter heel wat activiteiten geannuleerd worden.

AANDEEL VAN HET AANTAL NIEUW/GEKENE DEELNEMERS BIJ ACTIVITEITEN VAN HET NETWERK CULTUURPARTICIPATIE



Bron: evaluatieverslag werking van het Brugs Netwerk Vrijtijdsparticipatie - 2020

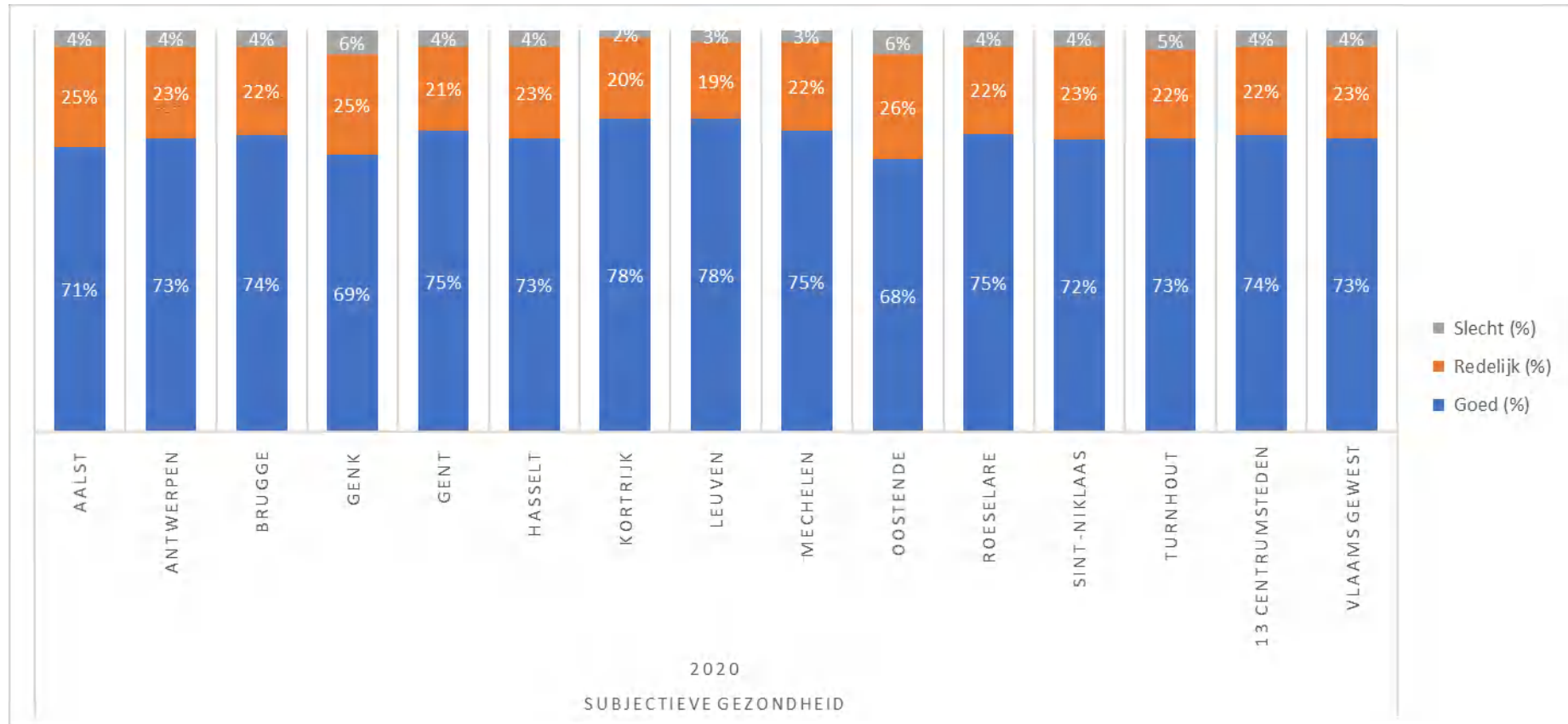
Opvallend is dat jaar na jaar steeds nieuwe mensen de weg vinden naar dit initiatief. In 2020 waren 47% van de deelnemers voorheen nog niet gekend bij het netwerk vrijetijdsparticipatie.

BELEIDSDOELSTELLING 3 - BRUGGE IS BEGAAN MET GEZONDHEID.

We werken, met een structureel gezondheidsbeleid, verder aan een sociaal, geestelijk en lichamelijk gezonde stad. Een gezonde stad is een stad in beweging, dus zetten we de Bruggeling via beweegprogramma's aan tot meer lichamelijke activiteit. We zetten in op buurtgerichte zorg en hebben aandacht voor kwetsbare groepen. Het AZ-Sint-Jan Brugge-Oostende blijft een kwalitatief hoogstaand openbaar ziekenhuis en gaat samenwerkingsverbanden aan. Ook de interne samenwerking met AZ Sint-Lucas is belangrijk. We onderzoeken hoe we Bruggelingen die het moeilijk hebben wat geestelijke gezondheid betreft, kunnen helpen. We zetten de coördinatie van het lokaal drugs- en alcoholbeleid verder, met preventieve acties, gekoppeld aan een sterke repressieve aanpak van handel en gebruik van illegale middelen.

GEZONDHEID ALGEMEEN

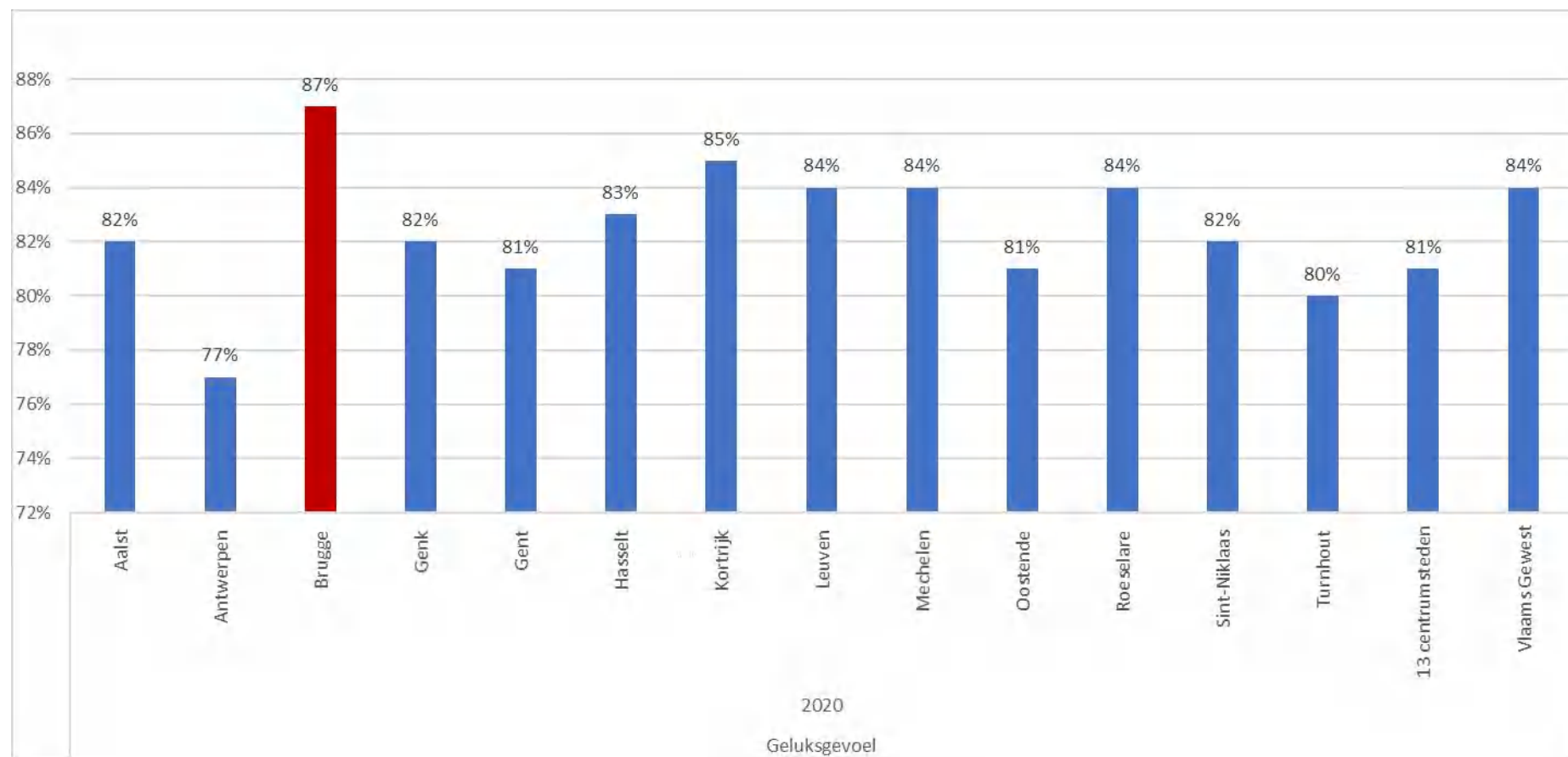
AANDEEL VAN DE INWONERS DAT NAAR EIGEN ZEGGEN IN GOEDE GEZONDHEID VERKEERT



Bron: Burgerbevraging Gemeente-Stadsmonitor, Agentschap Binnenlands Bestuur

Op de vraag “Hoe is je gezondheid in het algemeen?” antwoordde 74% van de Bruggelingen “goed” of “heel erg goed”. 22% evalueert de eigen gezondheid als “redelijk”. 4% geeft aan in een slechte gezondheid te verkeren.

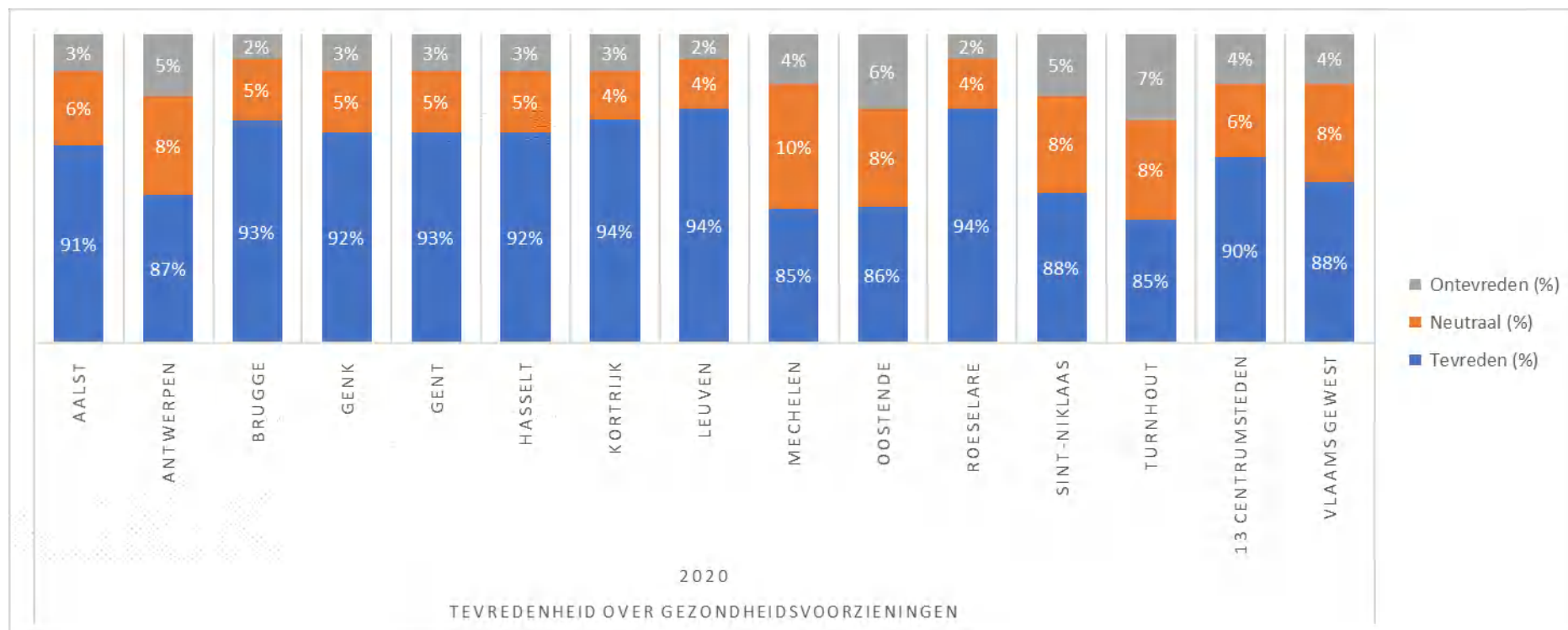
AANDEEL VAN DE INWONERS DAT ZICH GELUKKIG VOELT



Bron: Burgerbevraging Gemeente-Stadsmonitor, Agentschap Binnenlands Bestuur

Bij de burgerbevraging in het kader van de Gemeente-Stadsmonitor, werd ook volgende vraag voorgelegd: “Alles bij elkaar genomen, hoe gelukkig zou je zeggen dat je bent? Je kan een score geven van 0 (heel ongelukkig) tot 10 (heel gelukkig). 87% van de Bruggelingen gaf een score van 7 of meer. Hiermee scoort Brugge hoger dan het gemiddelde van de centrumsteden en het Vlaamse Gewest.

AANDEEL VAN DE INWONERS DAT TEVREDEN IS OVER DE GEZONDHEIDSVORZIENINGEN

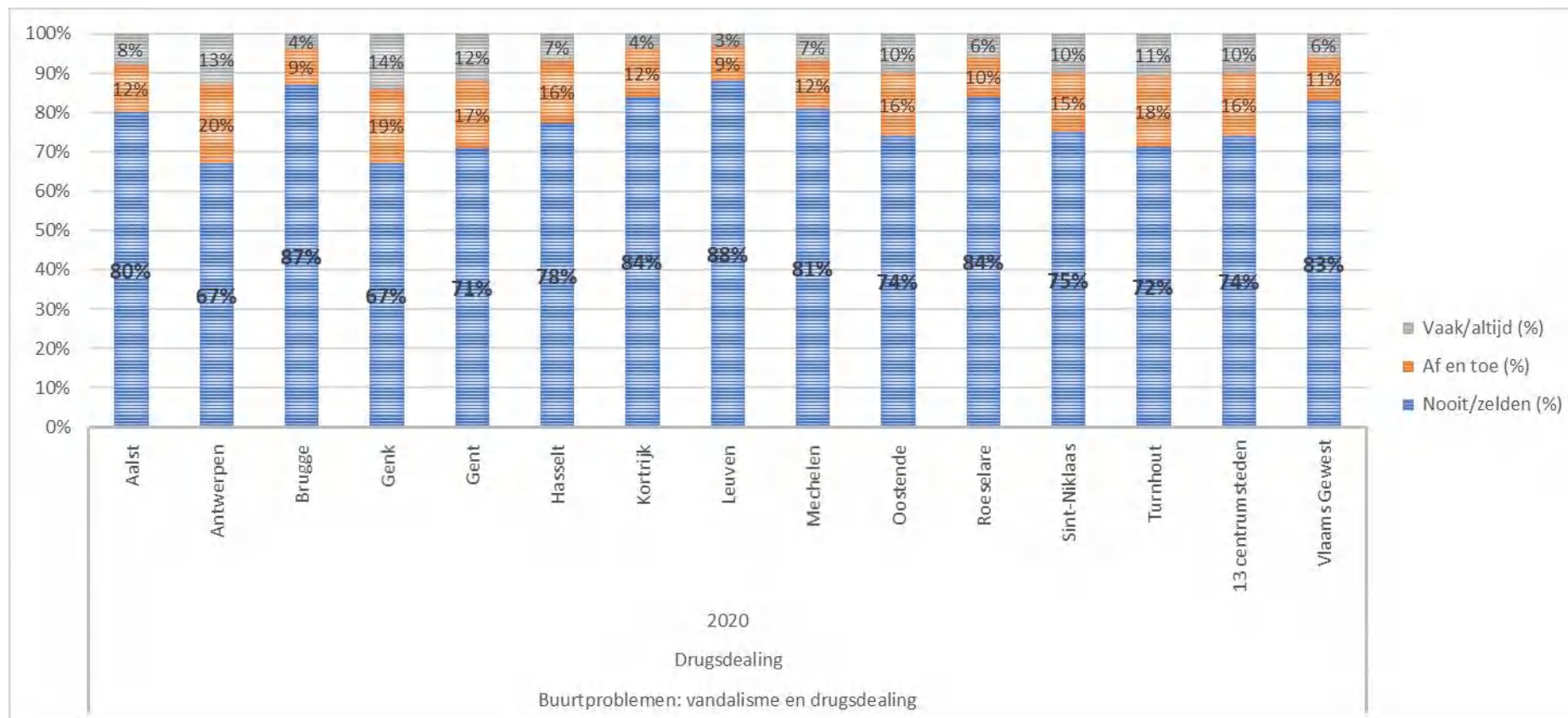


Bron: Burgerbevraging Gemeente-Stadsmonitor, Agentschap Binnenlands Bestuur

93% van de Bruggelingen is tevreden over de gezondheidsvoorzieningen. Slechts 2% gaf aan ontevreden te zijn over de gezondheidsvoorzieningen in onze stad.

ALCOHOL EN DRUGS

AANDEEL VAN DE INWONERS DAT AFGELOPEN MAAND HINDER HEEFT ONDERVONDEN VAN DRUGSDEALING OF -GEBRUIK



Bron: Burgerbevraging Gemeente-Stadsmonitor, Agentschap Binnenlands Bestuur.

87% van de Bruggelingen geeft aan nooit of zelden last te hebben van drugsdealing of -gebruik. 9% geeft aan daar af en toe eens last van te hebben en 4% heeft er vaak last van. Het aandeel inwoners dat aangeeft (af en toe/vaak) last te hebben van drugsdealing en -gebruik ligt in Brugge de helft lager (13%) dan het gemiddelde in de centrumsteden (26%).

AANTAL FEITEN PER HOOFDCATEGORIE

PZ BRUGGE	2000	2012	2013	2014	2015	2016	2017	2018	2019	2020
• Criminele figuren										
• Hoofdcategorie	11.252	12.598	11.272	11.174	10.426	10.862	10.260	11.222	10.764	12.104
Bedrog	428	604	463	432	402	429	413	560	540	526
Beschadigen van eigendom	1.655	1.522	1.414	1.312	1.098	1.116	1.225	1.469	1.498	1.665
Diefstal en afpersing	5.441	5.781	5.127	5.000	4.183	3.740	3.353	3.637	3.396	2.539
Drugs	331	474	496	613	632	703	556	555	558	647
Misdr. tegen de lich. int.	662	908	757	721	715	800	802	804	777	577
Andere	2.735	3.309	3.015	3.096	3.396	4.074	3.911	4.197	3.995	6.150

Bevat cijfers tot en met 31 december 2020.
Afsluitingsdatum: 23/04/2021.

Bron: DRI/BIPOL - Politiele criminaliteitsstatistieken



Bron: DRI/BIPOL - Politiele criminaliteitsstatistieken (<http://www.stat.policefederale.be/criminaliteitsstatistieken/interactief/tabel-per-politiezone/>)

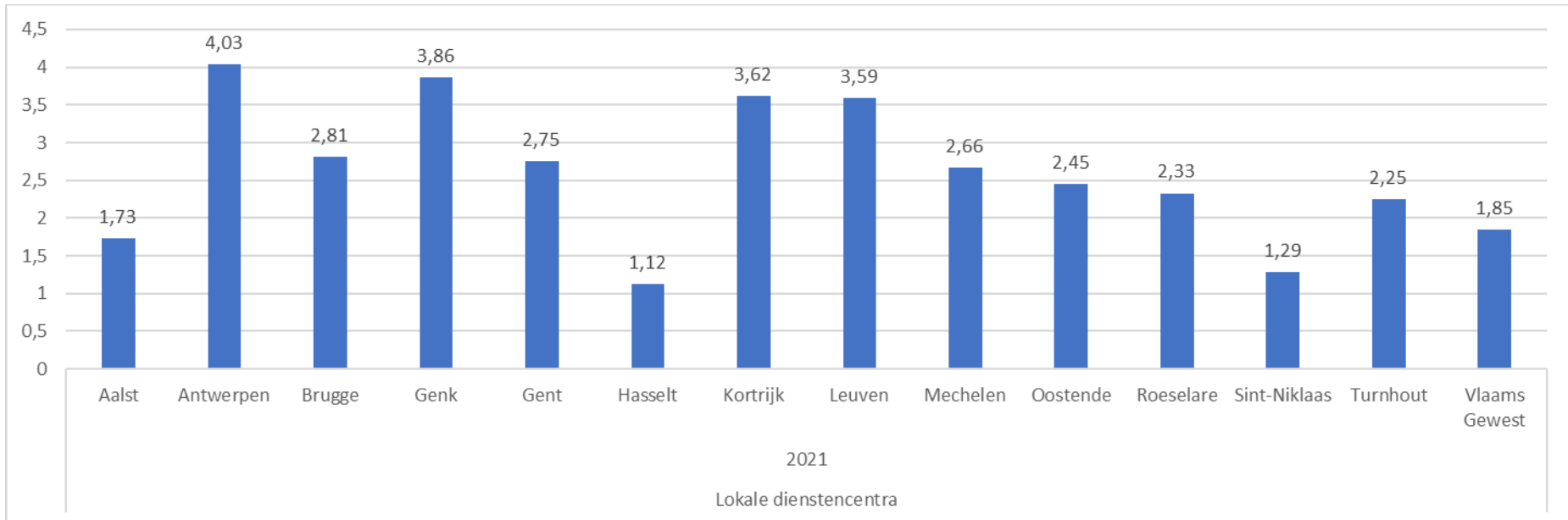
Uit de criminaliteitsstatistieken blijkt echter dat het aantal drugsfeiten (hoofdcategorie²) in 2020 opnieuw gestegen is. De voorbije jaren schommelde dit rond de 555 feiten, in 2020 waren dit er 647. Dit is het hoogste cijfers sinds 2016.

Daar moet wel bij vermeld dat het aantal "activiteiten gedreven" is: hoe meer de politie op drugs werkt, hoe groter het aantal vaststellingen. Door Covid-19 had de politie de ruimte om hierin extra inspanningen te leveren.

² Hoofdcategorieën zijn inbreuken op de wetgeving in het gerechtelijk domein (niet-verkeer). Zowel de pogingen als de voltooide feiten worden weergegeven.

BUURTZORG

AANTAL LOKALE DIENSTENCENTRA, PER 10.000 INWONERS VAN 65 JAAR EN OUDER



Bron: Stadsmonitor - Vlaams Agentschap Zorg en Gezondheid

Het lokaal bestuur neemt via de dienstencentra een centrale rol op in het kader van het gezondheidsbeleid op wijkniveau.

Het nieuwe woonzorgdecreet wijzigde immers de opdrachten van een lokaal dienstencentrum. De nadruk verschuift van verplichte activiteiten naar buurtgerichte opdrachten. De lokale dienstencentra richten zich prioritair naar ouderen, mantelzorgers en kwetsbare personen. Het dienstencentrum speelt een belangrijke rol in het versterken van de sociale cohesie in de buurt.

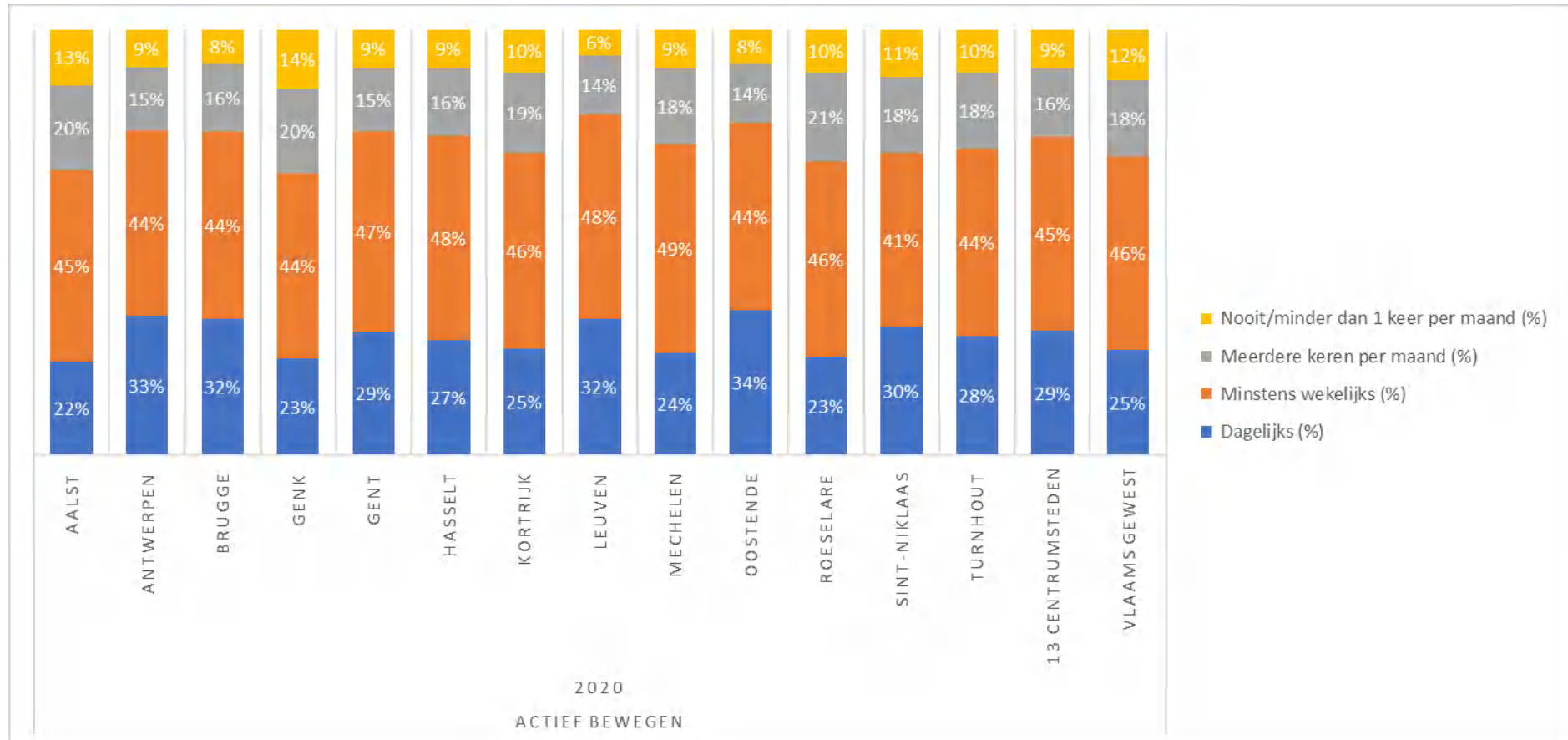
Brugge beschikt over 2,8 lokale dienstencentra per 10.000 inwoners van 65 jaar en ouder. Dit is hoger dan het Vlaamse gemiddelde, maar iets lager dan het gemiddelde van de 13 centrumsteden (3 per 10.000 inwoners van 65 jaar of ouder).

BELEIDSDOELSTELLING 4 - BRUGGE IS STERK IN SPORT.

We zetten de vitaliteit van de stad in beweging: we treden op als regisseur voor een gedifferentieerd Brugs sport- en beweegaanbod. Naast onze inspanningen voor de realisatie van eigen sportinfrastructuur en -activiteiten, zetten we samenwerkingen op en ondersteunen we andere sportieve actoren. We pikken in op innovatieve sportmogelijkheden en betrekken daar ruimtelijke ontwikkelingen in.

BEWEGING EN SPORT.

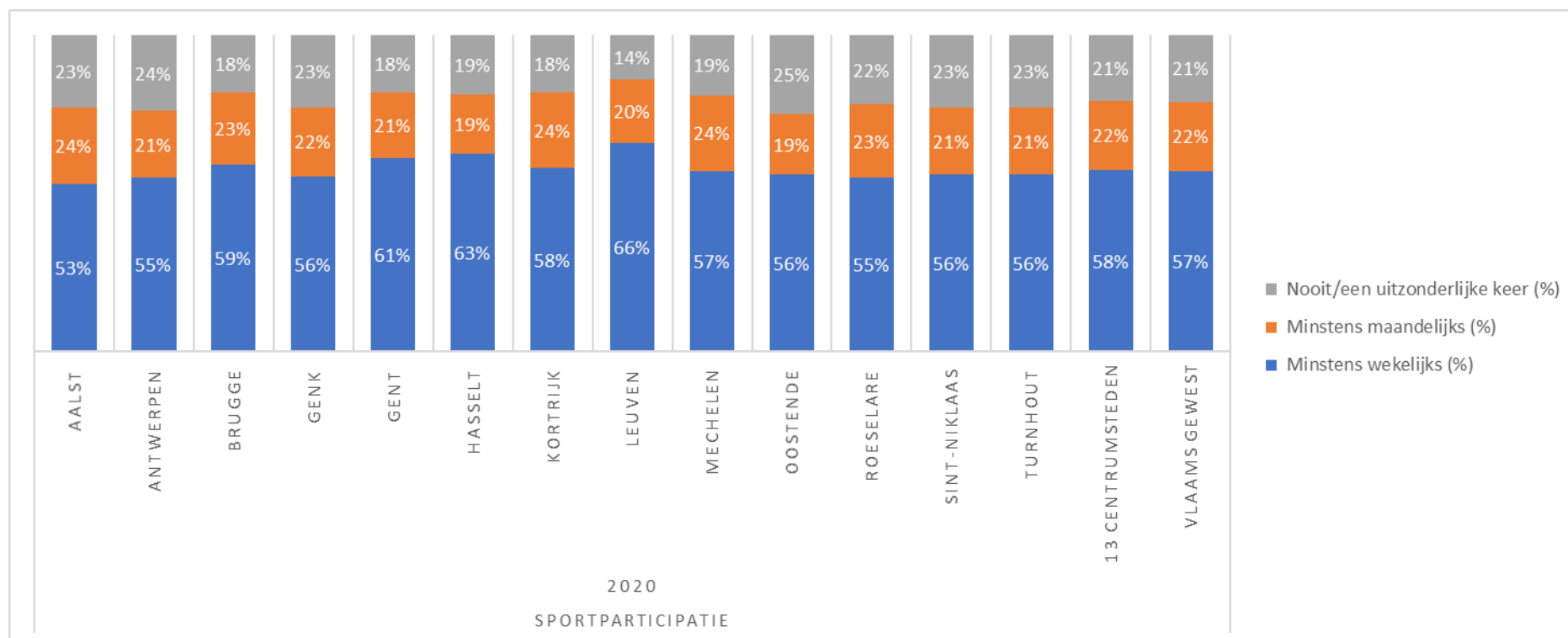
AANDEEL VAN DE INWONERS DAT DAGELIJKS ACTIEF BEWEEGT



Bron: Burgerbevraging Gemeente-Stadsmonitor, Agentschap Binnenlands Bestuur

Ongeveer een derde van de Bruggelingen beweegt dagelijks actief. Dit is iets hoger dan het gemiddelde van de centrumsteden. 44% van de inwoners doet dit minstens wekelijks.

AANDEEL VAN DE INWONERS DAT (REGELMATIG) SPORT

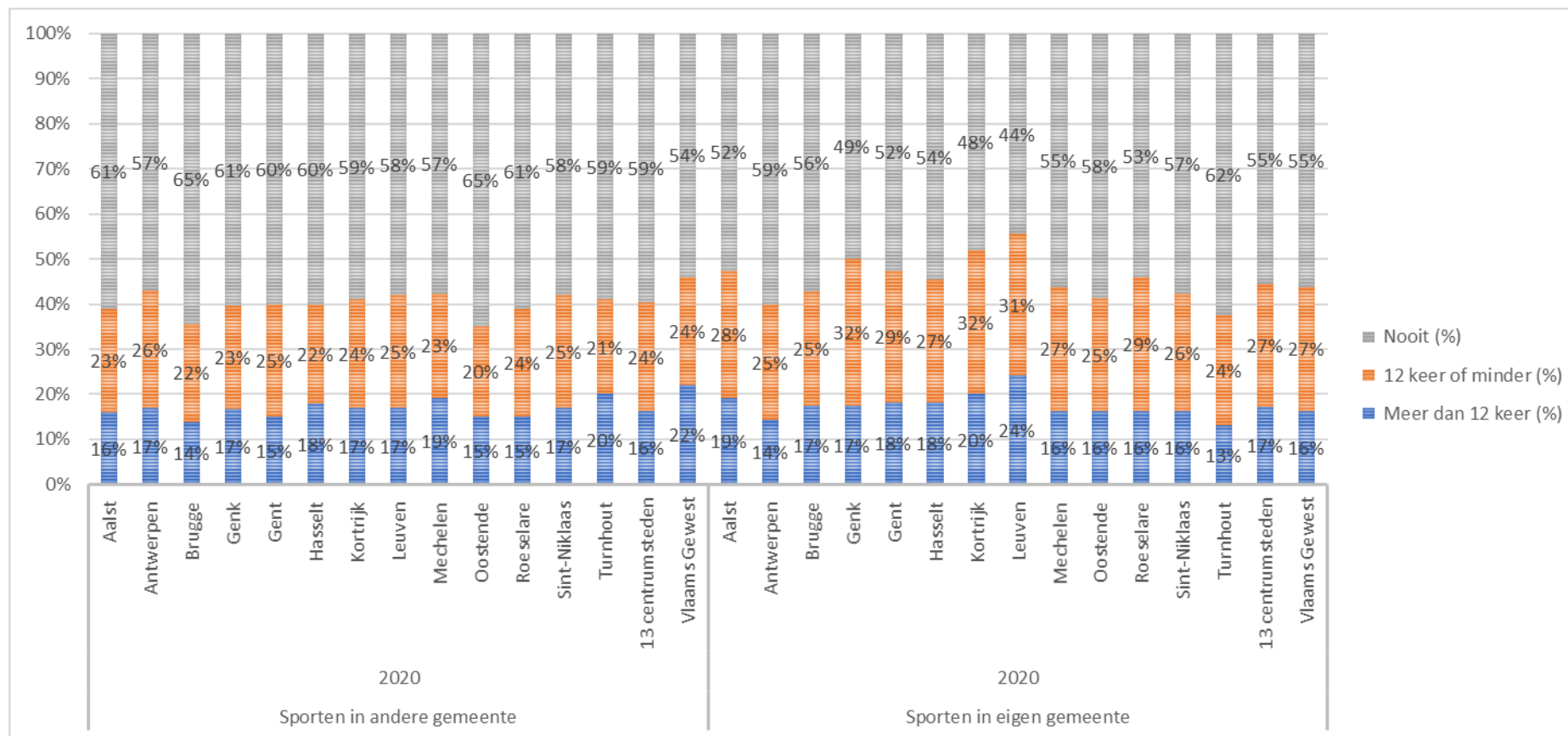


Bron: Burgerbevraging Gemeente-Stadsmonitor, Agentschap Binnenlands Bestuur

Het aantal inwoners dat wekelijks sport steeg ten opzichte van 2017 met 10% naar 59%. Dit is een trend die we in alle centrumsteden zien. 18% van de Bruggelingen gaf aan zelden of nooit te sporten.

SPORTINFRASTRUCTUUR

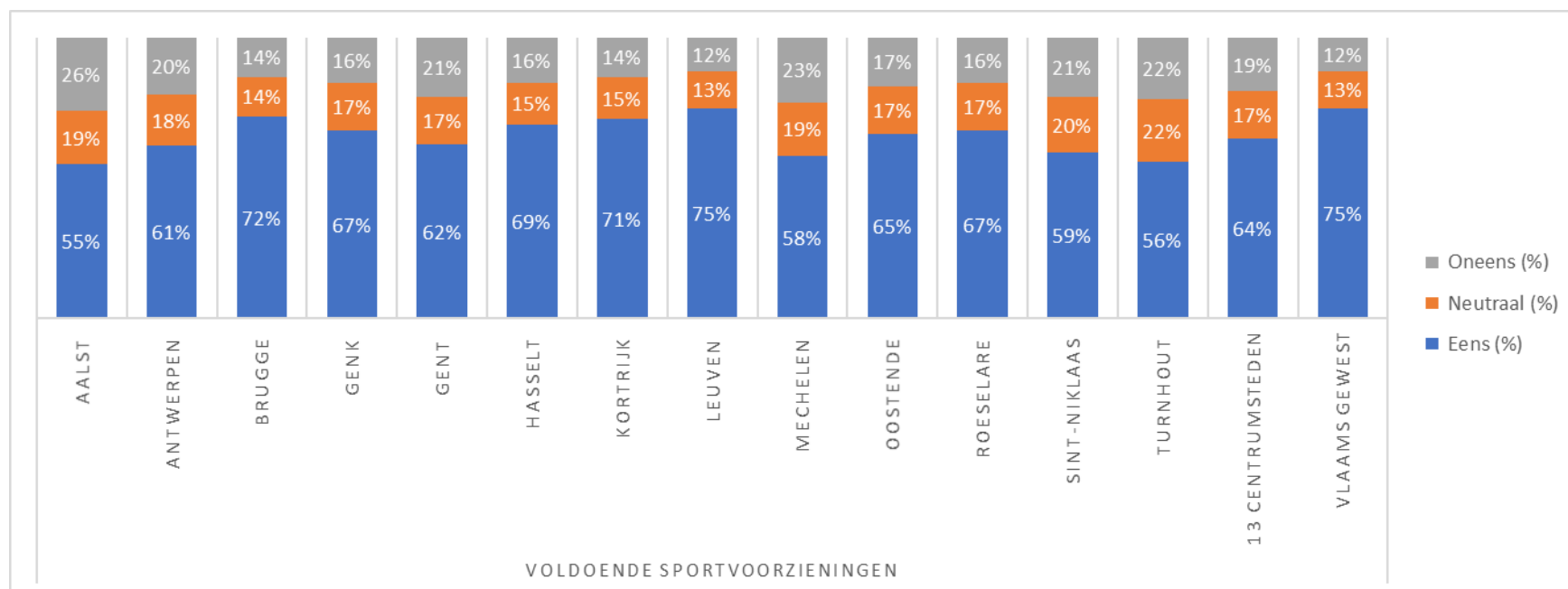
AANDEEL VAN DE INWONERS DAT GEBRUIK MAAKT VAN SPORTACCOMMODATIE



Bron: Burgerbevraging Gemeente-Stadsmonitor, Agentschap Binnenlands Bestuur

17% van de Bruggelingen gaf aan het voorbije jaar meer dan 12 keer een sportaccommodatie (sporthal, sportzaal, voetbalveld, atletiekpiste, mountainbikeroutes...) bezocht/gebruikt te hebben in Brugge, en 14% in een andere stad/gemeente. 55% maakte hier in het afgelopen jaar geen gebruik van in de eigen gemeente (en 60% maakte hier geen gebruik van in een andere gemeente).

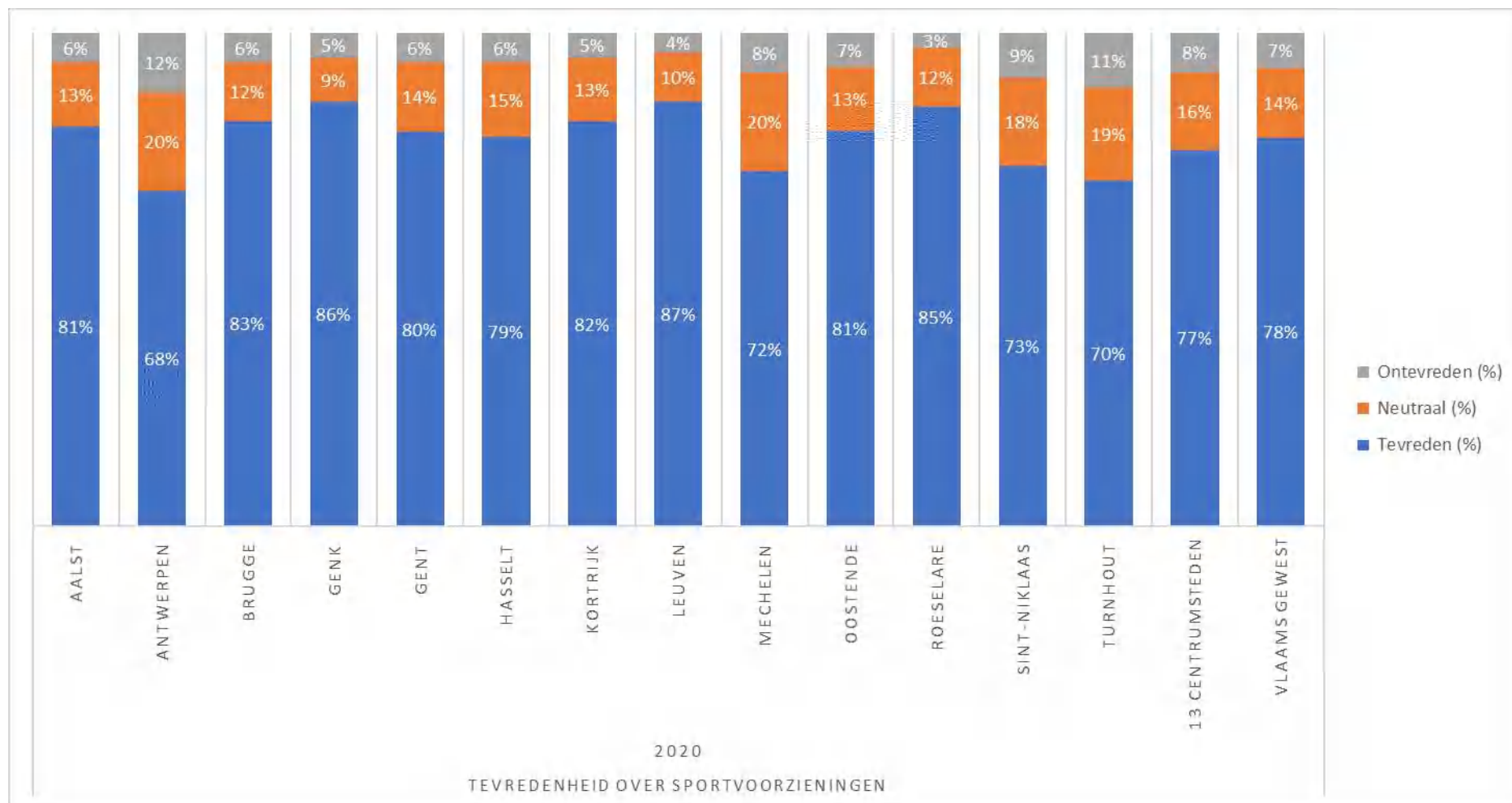
AANDEEL VAN DE INWONERS DAT AANGEEFT DAT ER VOLDOENDE SPORTVOORZIENINGEN ZIJN



Bron: Burgerbevraging Gemeente-Stadsmonitor, Agentschap Binnenlands Bestuur

72% van de Bruggelingen geeft aan dat er voldoende sportvoorzieningen zijn. Hiermee scoort Brugge hoger dan gemiddeld in de centrumsteden (64%), maar lager dan het percentage voor het Vlaamse Gewest (75%).

AANDEEL VAN DE INWONERS DAT AANGEEFT TEVREDEN TE ZIJN OVER DE SPORTVOORZIENINGEN



Bron: Burgerbevraging Gemeente-Stadsmonitor, Agentschap Binnenlands Bestuur

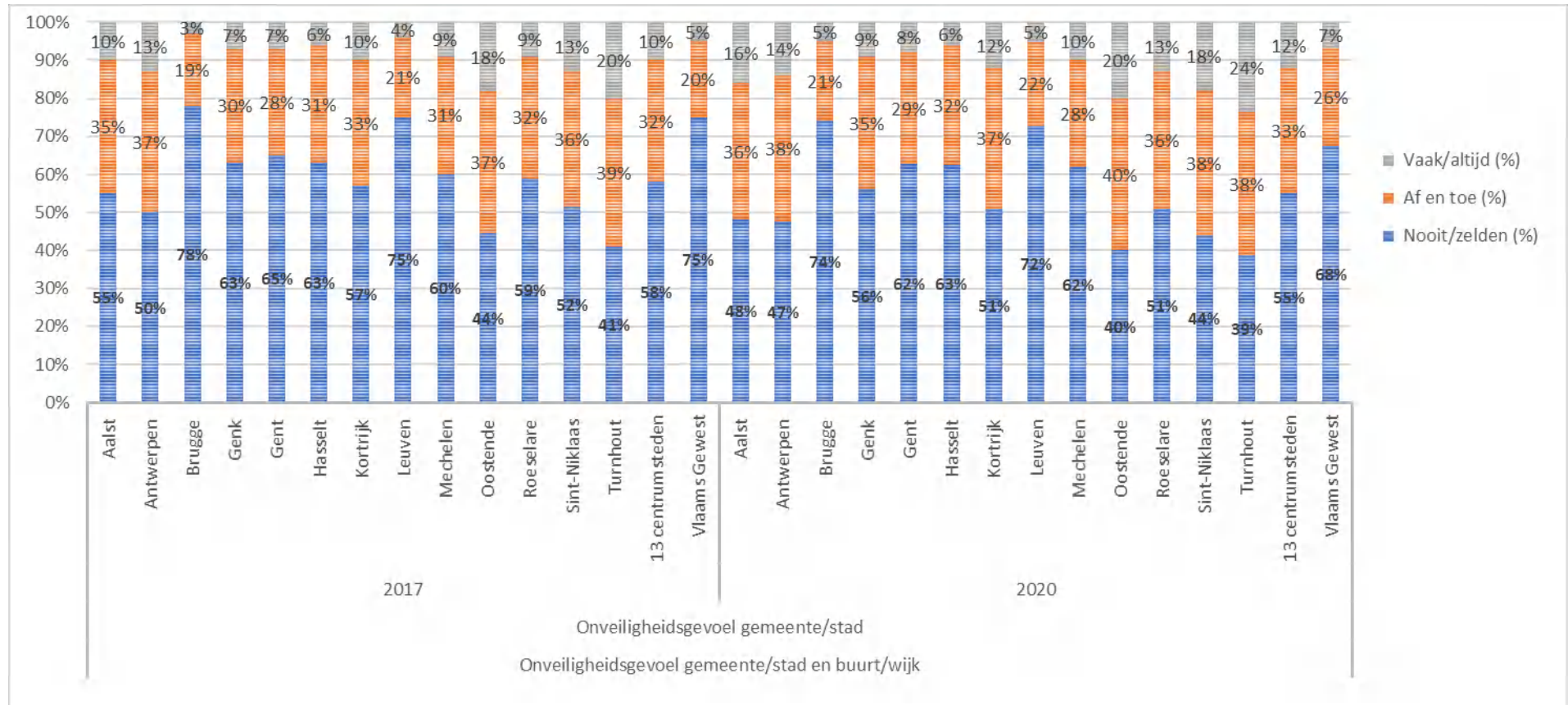
83% van de Bruggelingen is ook tevreden over de sportvoorzieningen, wat 6% hoger is dan het gemiddelde in de centrumsteden.

BELEIDSDOELSTELLING 5 - BRUGGE IS VEILIG EN LEVENDIG.

Veiligheid is een basisrecht van alle Bruggelingen. De Politie moet over voldoende middelen beschikken om de veiligheid te garanderen, maar de beleidsvoering zet ook in op leefbaarheid opdat mensen zich veiliger zouden voelen. Het veiligheidsbeleid wordt dicht bij de mensen gevoerd en de nabijheid van de Politie is noodzakelijk. 'De Politie komt naar je toe' is de leidraad. De wijkagent krijgt een sleutelrol, samenwerking is het sleutelwoord: tussen Politie en de gemeenschapswachten, maar ook met het welzijnswerk, de Preventiedienst, de leefgemeenschap... We zetten in op veiligheid op de bedrijven- en haventerreinen. Levendigheid in de stad wordt aangemoedigd, maar mag de leefbaarheid niet bedreigen. Nieuwe technologieën ondersteunen het werk van wie onze stad veilig houdt.

VEILIGHEID.

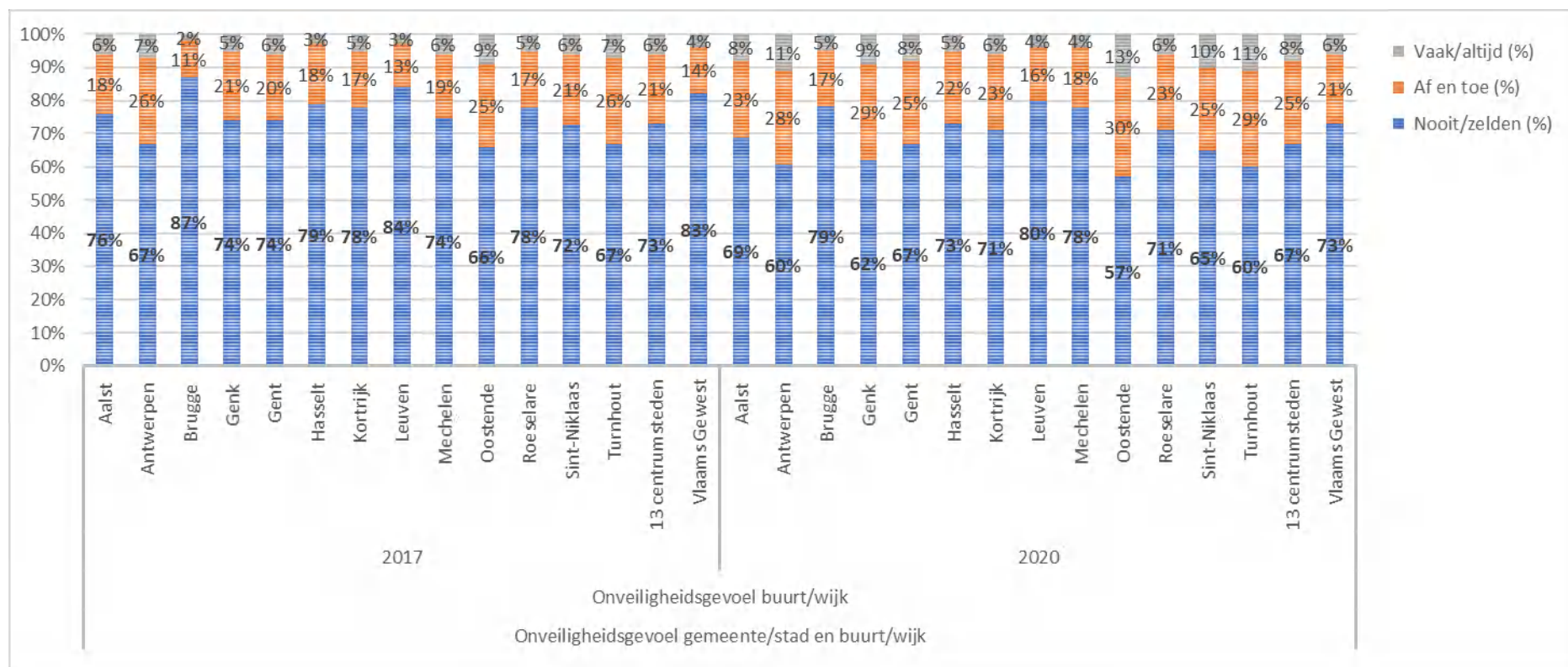
AANDEEL VAN DE INWONERS DAT ZICH ONVEILIG VOELT IN DE STAD



Bron: Burgerbevraging Gemeente-Stadsmonitor, Agentschap Binnenlands Bestuur

Drie vierden van de Bruggelingen voelt zich nooit onveilig in de stad. Hiermee scoort Brugge 19% hoger dan het gemiddelde in de centrumsteden. Het onveiligheidsgevoel in de stad is iets gestegen t.o.v. 2017.

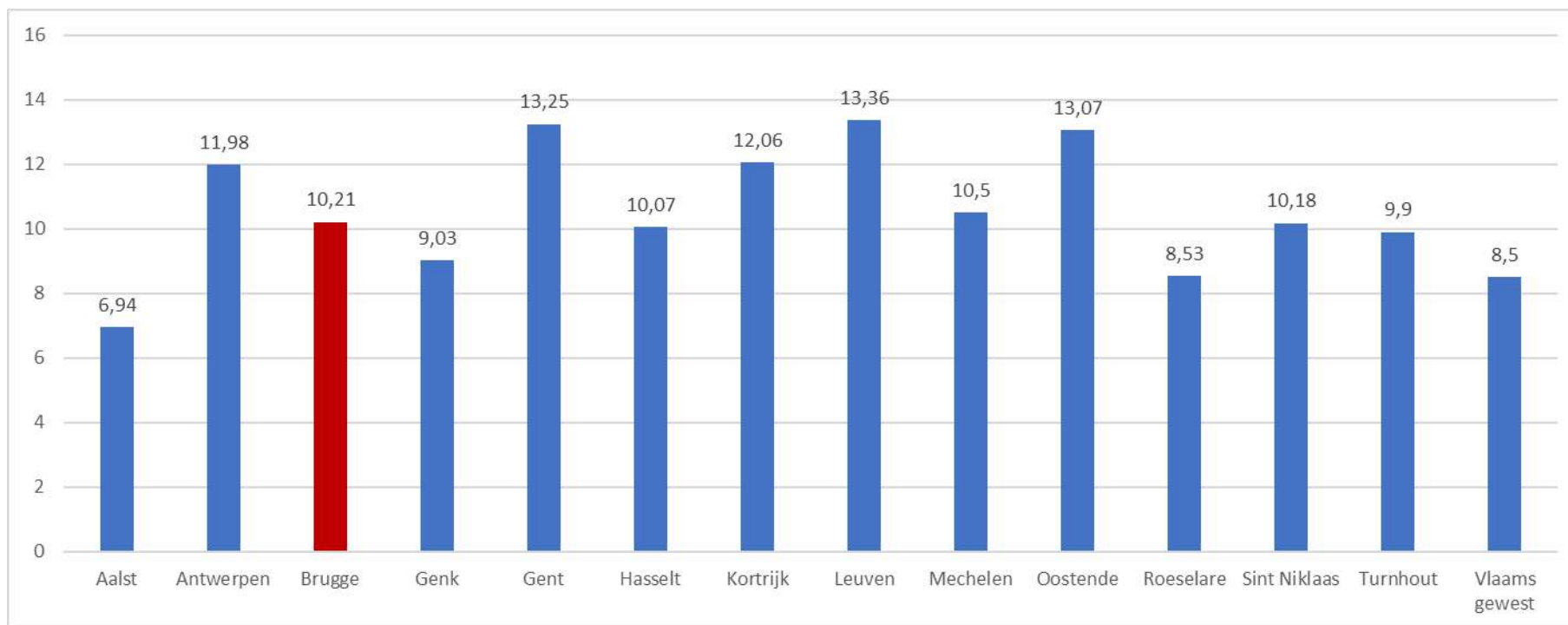
AANDEEL VAN DE INWONERS DAT ZICH ONVEILIG VOELT IN DE BUURT/WIJK



Bron: Burgerbevraging Gemeente-Stadsmonitor, Agentschap Binnenlands Bestuur

79% van de Bruggelingen voelt zich nooit of zelden onveilig in de eigen buurt of wijk. Toch zien we een daling met 8% t.o.v. 2017. Deze daling zien we ook bij de totale bevolking van de 13 centrumsteden (-6%) en in de cijfers van het Vlaamse Gewest (-10%).

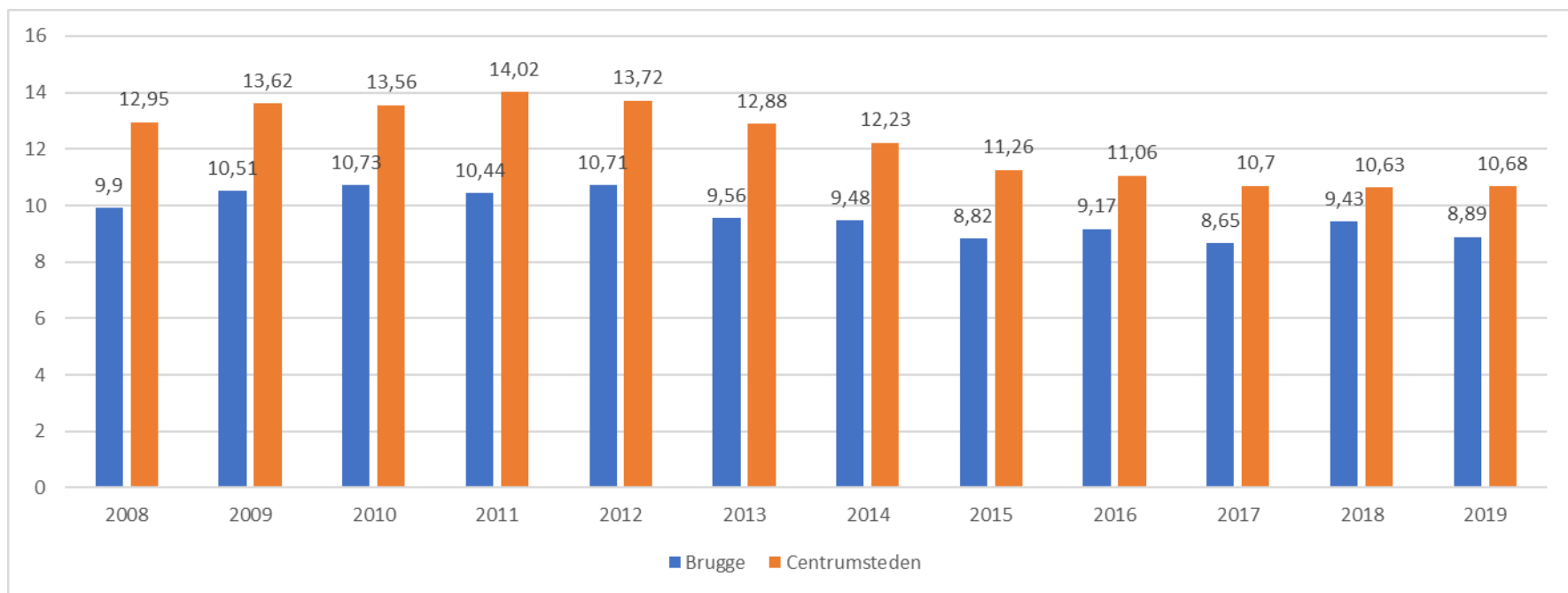
AANTAL GEREgistREERDE MISDRIJVEN PER 100 INWONERS (2020)



Bron: statistiek Vlaanderen (<https://www.statistiekvlaanderen.be/nl/geregistreeerde-criminaliteit-0>)

In Brugge bedroeg de criminaliteitsgraad vorig jaar 10,21. Dit is een stijging t.o.v. 2019 met 1,3 geregistreeerde misdrijven per 100 inwoners. De criminaliteitsgraad voor het Vlaamse Gewest ligt op 8,5. De criminaliteitscijfers liggen globaal gezien steeds hoger in de steden.

AANTAL GEREGISTREERDE MISDRIJVEN PER 100 INWONERS



Bron: Stadsmonitor - Politie Criminaliteitsstatistieken

Als we de voorbije jaren bekijken, dan zien we dat de criminaliteitsgraad in Brugge steeds lager lag dan gemiddeld in de centrumsteden.

AANTAL GEREGISTREERDE MISDRIJVEN PER TYPE



Bron: Criminaliteitsstatistieken federale politie (<http://www.stat.policefederale.be/criminaliteitsstatistieken/interactief/>)

Fietsdiefstallen komen het meeste voor. Toch zien we een grote daling van het aantal fietsdiefstallen tussen 2017 en 2020. Winkeldiefstallen kenden dan weer een opmars. Opvallend is dat het aantal gevallen van zakkenrollen tussen 2017 en 2020 bijna tot een derde is herleid.

AANTAL FEITEN PER HOOFDCATEGORIE

PZ BRUGGE	2000	2012	2013	2014	2015	2016	2017	2018	2019	2020
• Criminele figuren										
• Hoofdcategorie	11.252	12.598	11.272	11.174	10.426	10.862	10.260	11.222	10.764	12.104
Bedrog	428	604	463	432	402	429	413	560	540	526
Beschadigen van eigendom	1.655	1.522	1.414	1.312	1.098	1.116	1.225	1.469	1.498	1.665
Diefstal en afpersing	5.441	5.781	5.127	5.000	4.183	3.740	3.353	3.637	3.396	2.539
Drugs	331	474	496	613	632	703	556	555	558	647
Misdri. tegen de lich. int.	662	908	757	721	715	800	802	804	777	577
Andere	2.735	3.309	3.015	3.096	3.396	4.074	3.911	4.197	3.995	6.150

Bron: DRI/BIPOL - Politiële criminaliteitsstatistieken (<http://www.stat.policefederale.be/criminaliteitsstatistieken/interactief/tabel-per-politiezone/>)

De stijging van het aantal drugsfeiten hebben we al aangehaald bij beleidsdoelstelling 3.

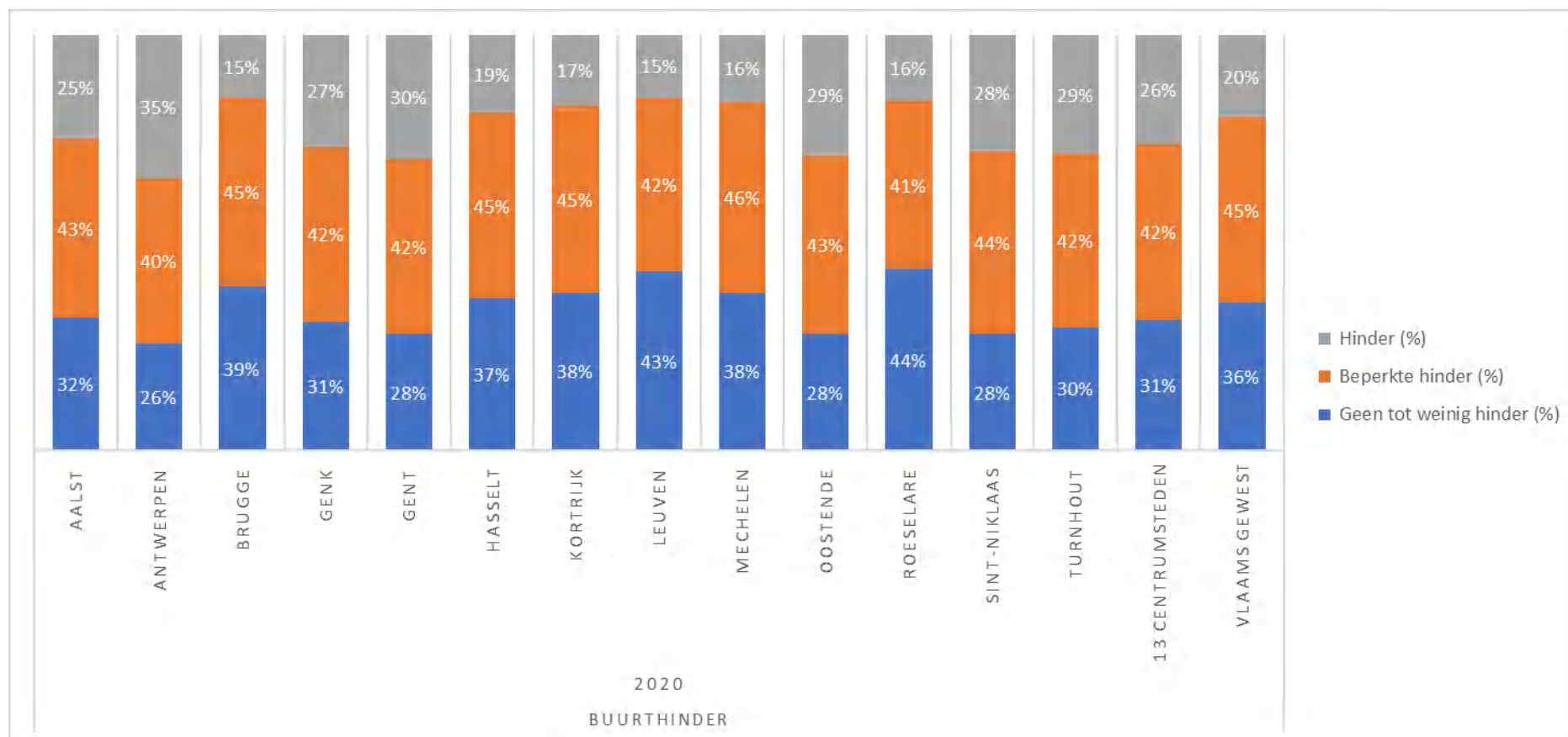
Het aantal inbraken en pogingen daartoe daalde in 2020 met meer dan een kwart t.o.v. 2018 en 2019. De coronamaatregelen hadden hier zeker een invloed op (meer thuiswerkers, verbod op niet-essentiële verplaatsingen, ...).

Binnen dezelfde misdrijfcategorie steeg dan weer het aantal aangiften van slachtoffers van informaticacriminaliteit, wat ook een ongunstige nationale trend is. De diefstalpreventieadviseur zette extra in op informaticacriminaliteit. De doelstelling is om Bruggelingen en Brugse organisaties bewust te maken van de risico's van internet- en computertechnologie en aan te moedigen tot het nemen van preventieve maatregelen. Daarnaast wordt ook aangifte en registratie geoptimaliseerd zodat goede opvolging en onderzoek mogelijk is. Een supralokale samenwerking werd opgericht en leidde tot een efficiëntie samenwerking, delen van expertise en de ontwikkeling van nieuwe acties en preventiematerialen.

De scherpe daling van misdrijven tegen de lichamelijke integriteit heeft natuurlijk alles te maken met het stilvallen van het uitgaansleven door de coronamaatregelen.

Onder "andere" moeten onder meer de meer dan 2.000 vastgestelde Covid-overtredingen worden begrepen.

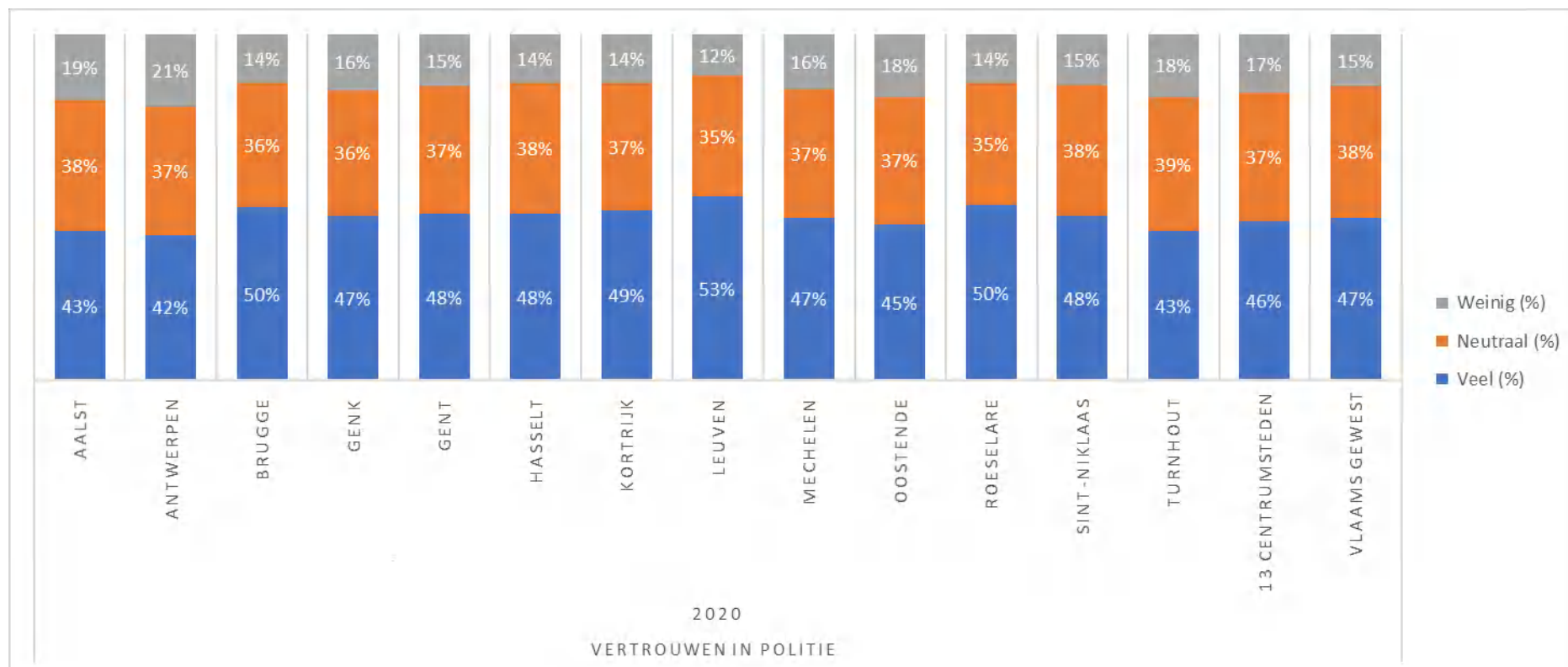
AANDEEL VAN DE INWONERS DAT AFGELOPEN MAAND HINDER IN DE BUURT HEEFT ONDERVONDEN



Bron: Burgerbevraging Gemeente-Stadsmonitor, Agentschap Binnenlands Bestuur

15% van de Bruggelingen geeft aan dat ze hinder in de buurt ondervinden. Dit is een stuk lager dan het percentage voor de totale bevolking van de 13 centrumsteden (31%) en van het Vlaamse Gewest (36%).
Te snel rijden en zwerfvuil veroorzaken het meeste hinder.

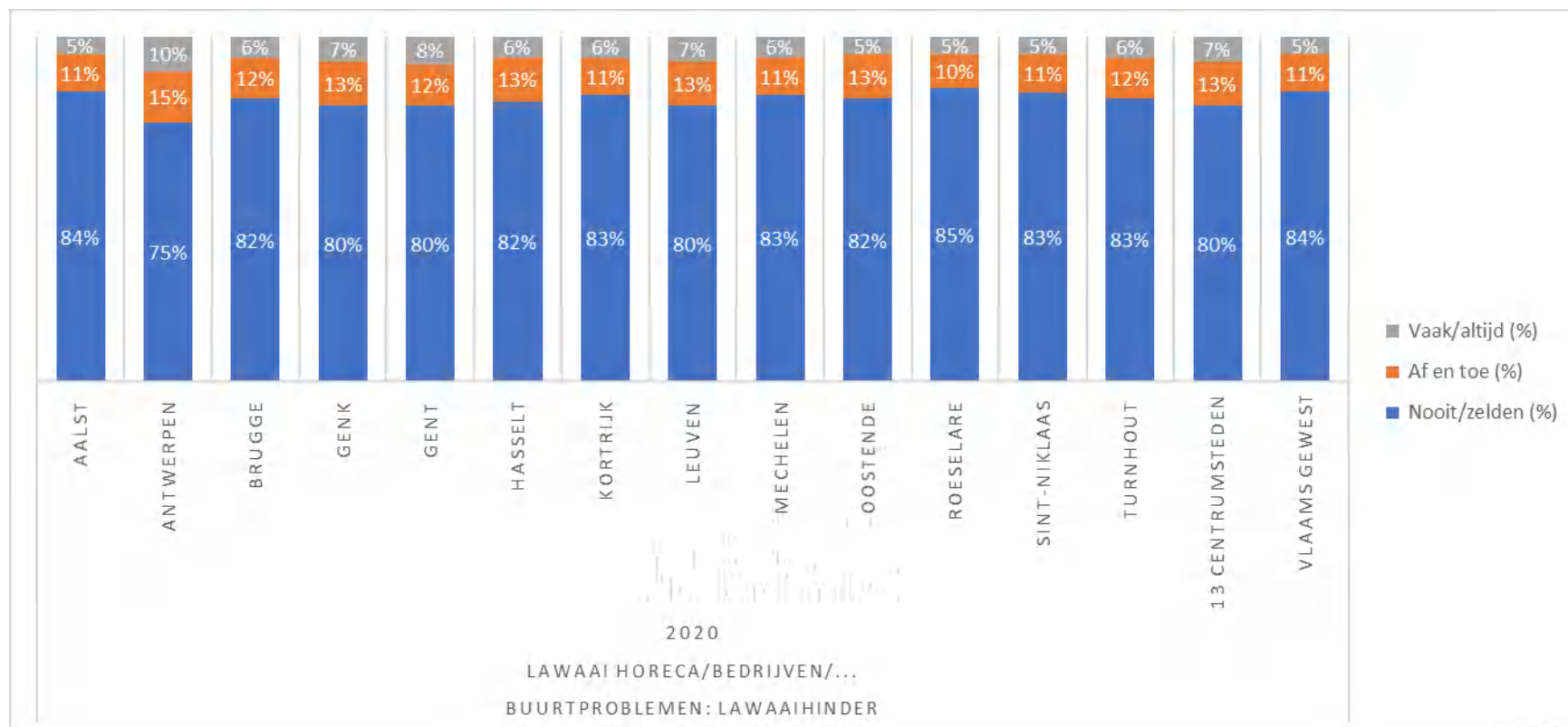
AANDEEL VAN DE INWONERS DAT VERTROUWEN HEFT IN DE POLITIE



Bron: Burgerbevraging Gemeente-Stadsmonitor, Agentschap Binnenlands Bestuur

De helft van de Bruggelingen heeft veel vertrouwen in de politie. Dit is een stijging met 8% t.o.v. 2017. 14% heeft geen vertrouwen in de politie, in 2017 was dit nog 17%.

AANDEEL VAN DE INWONERS DAT DE AFGELOPEN MAAND LAWAAIHINDER HEeft ONDERVONDEN



Bron: Burgerbevraging Gemeente-Stadsmonitor, Agentschap Binnenlands Bestuur

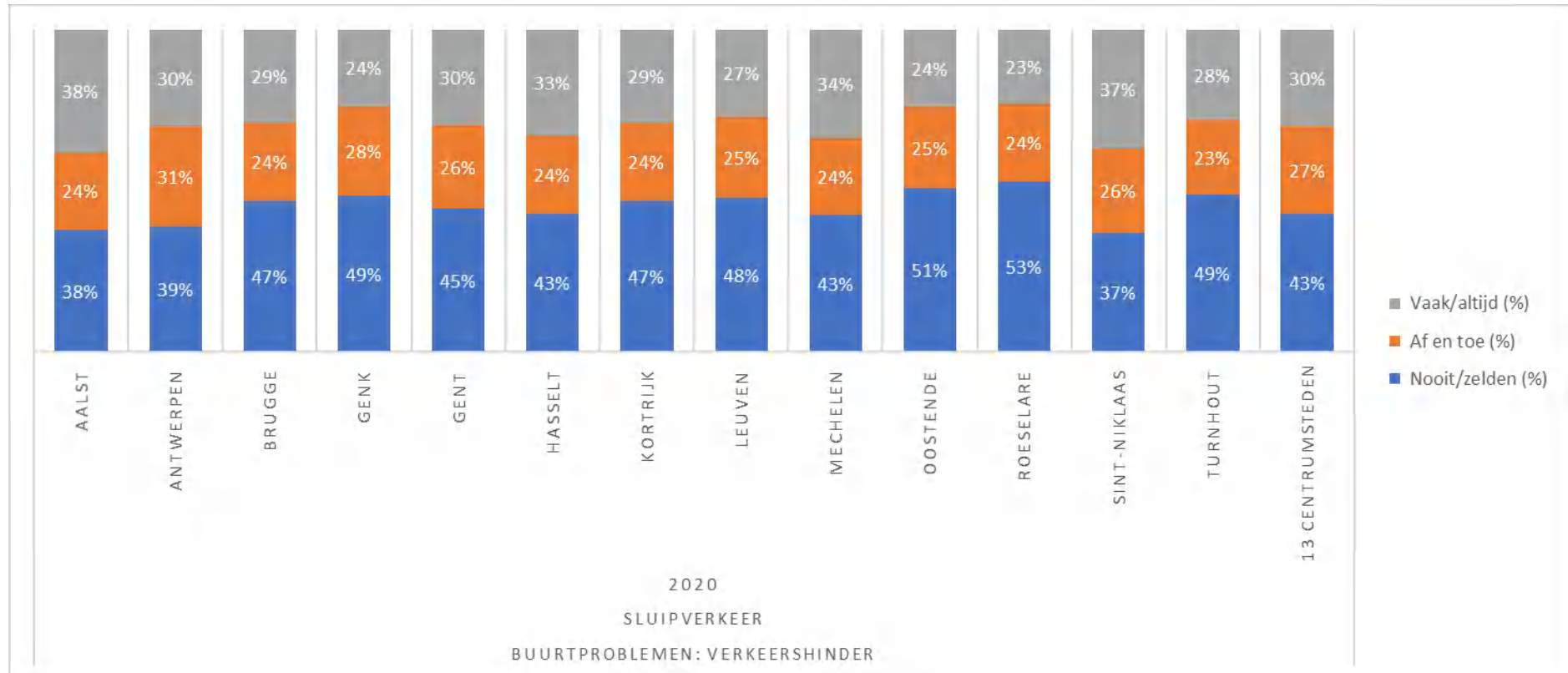
12% van de Bruggelingen gaf aan de afgelopen maand af en toe lawaaihinder ondervonden te hebben van horeca, sportvelden, bedrijven...
6% gaf aan dat dit regelmatig het geval was.

BELEIDSDOELSTELLING 6 - BRUGGE IS MAXIMAAL BEREIKBAAR, VERKEERSLEEFBAAR EN VERKEERSVEILIG.

We brengen de stedelijke mobiliteitsdienst en de verkeersdienst van de Politie samen. We evalueren en optimaliseren het mobiliteitsbeleidsplan en het parkeerplan (met ook een parkeerplan voor elke deelgemeente), in overleg met de belanghebbenden. We zetten nog meer in op het STOP-principe als uitgangspunt voor het mobiliteitsbeleid. De Brugse bruggen en de veiligheid in schoolomgevingen zijn aandachtspunten. We stimuleren deelsystemen en zetten slimme technologie in om verkeersstromen en parkeren vlotter te regelen. We ontlasten wijken, ook in de deelgemeenten, van zwaar vervoer. De parking 't Zand krijgt 630 extra ondergrondse parkeerplaatsen en boven de parking creëren we een nieuw stadspark.

MOBILITEIT EN VERKEERSVEILIGHEID.

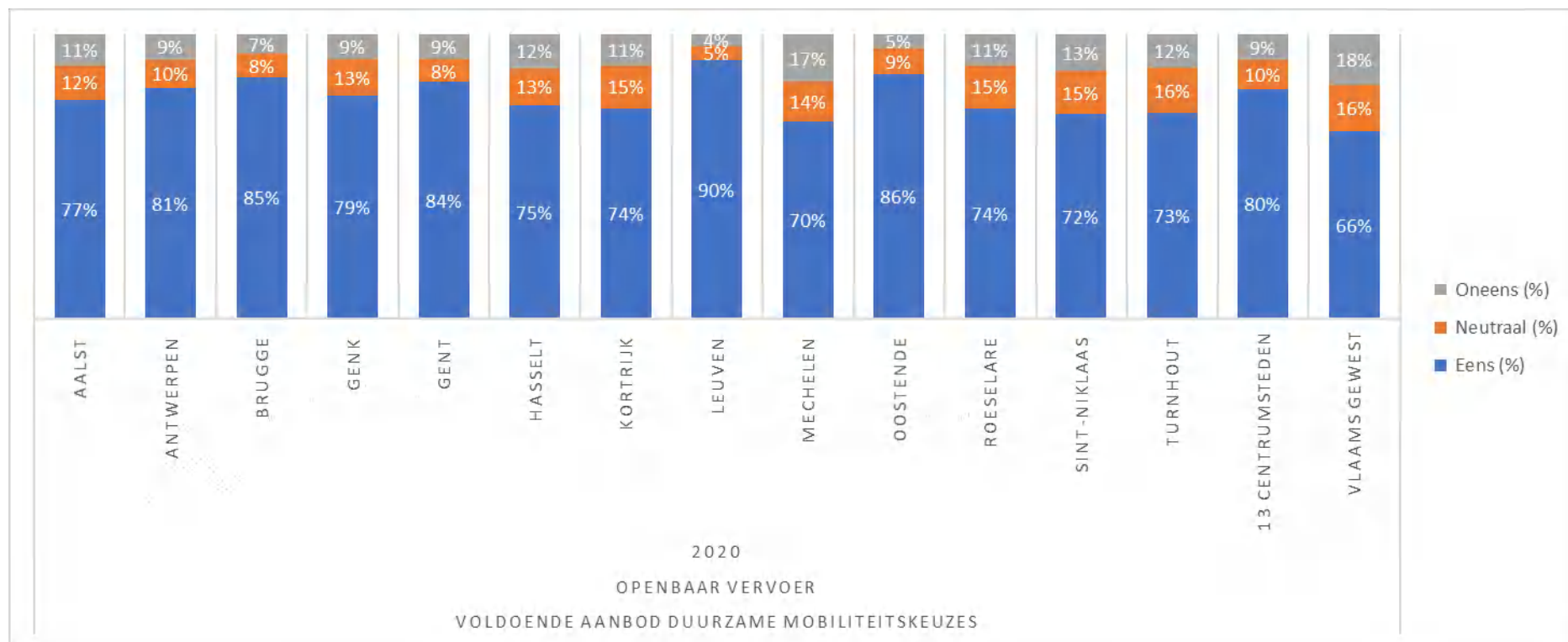
AANDEEL VAN DE INWONERS DAT DE AFGELOPEN MAAND HINDER HEEFT ONDERVONDEN VAN SLUIPVERKEER



Bron: Burgerbevraging Gemeente-Stadsmonitor, Agentschap Binnenlands Bestuur

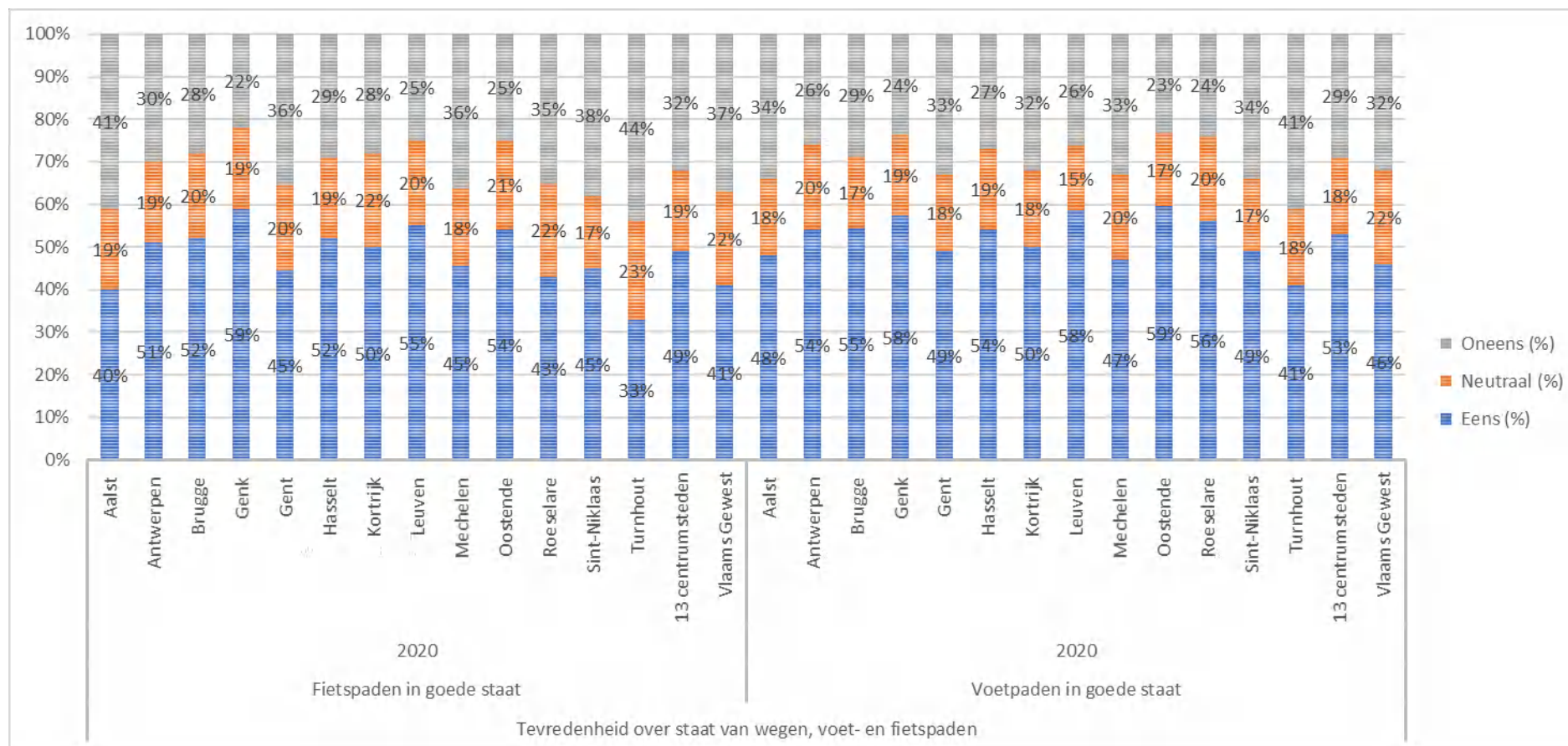
29% van de Bruggelingen heeft vaak last van sluipverkeer. Een vierde gaf aan daar af en toe last van te hebben.

AANDEEL VAN DE INWONERS DAT VINDT DAT ER VOLDOENDE OPENBAAR VERVOER IS IN DE GEMEENTE/BUURT



85% van de inwoners vindt dat er in Brugge voldoende openbaar vervoer is. Voor de totale bevolking van de centrumsteden ligt dit percentage op 80%.

AANDEEL VAN DE INWONERS DAT TEVREDEN IS OVER DE STAAT VAN DE FIETS- & VOETPADEN

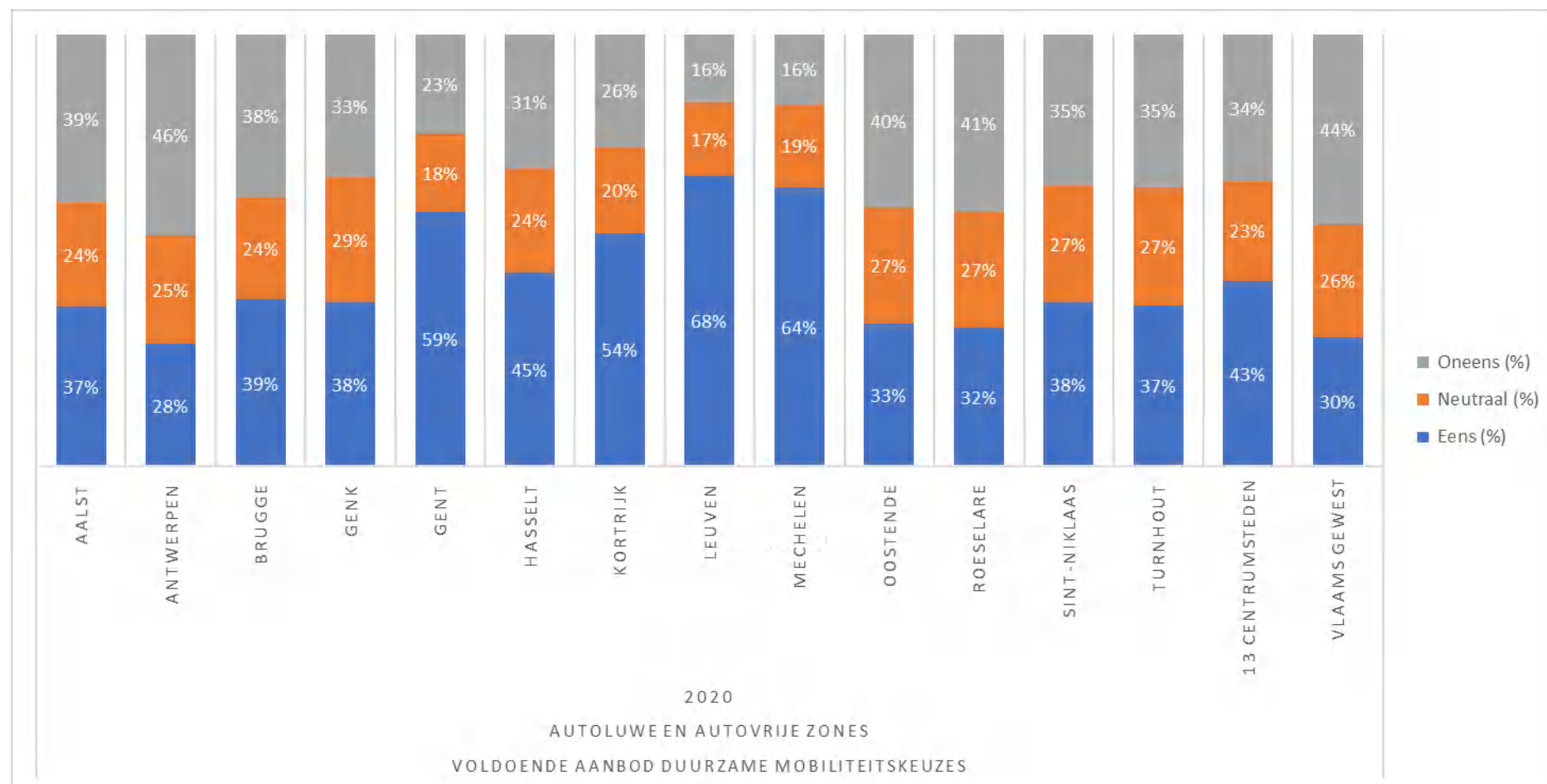


Bron: Burgerbevraging Gemeente-Stadsmonitor, Agentschap Binnenlands Bestuur

52% van de Bruggelingen geeft aan dat de fietspaden in goede staat zijn en 55% dat de voetpaden in goede staat zijn. Daarmee scoren we iets beter dan het gemiddelde van de centrumsteden.

28% van de inwoners vindt dat de fietspaden niet in goede staat zijn en 29% vindt dat de staat van de voetpaden niet goed is.

AANDEEL VAN DE INWONERS DAT TEVREDEN IS MET DE AUTOLUWE OF AUTOVRIJE ZONES IN DE STAD

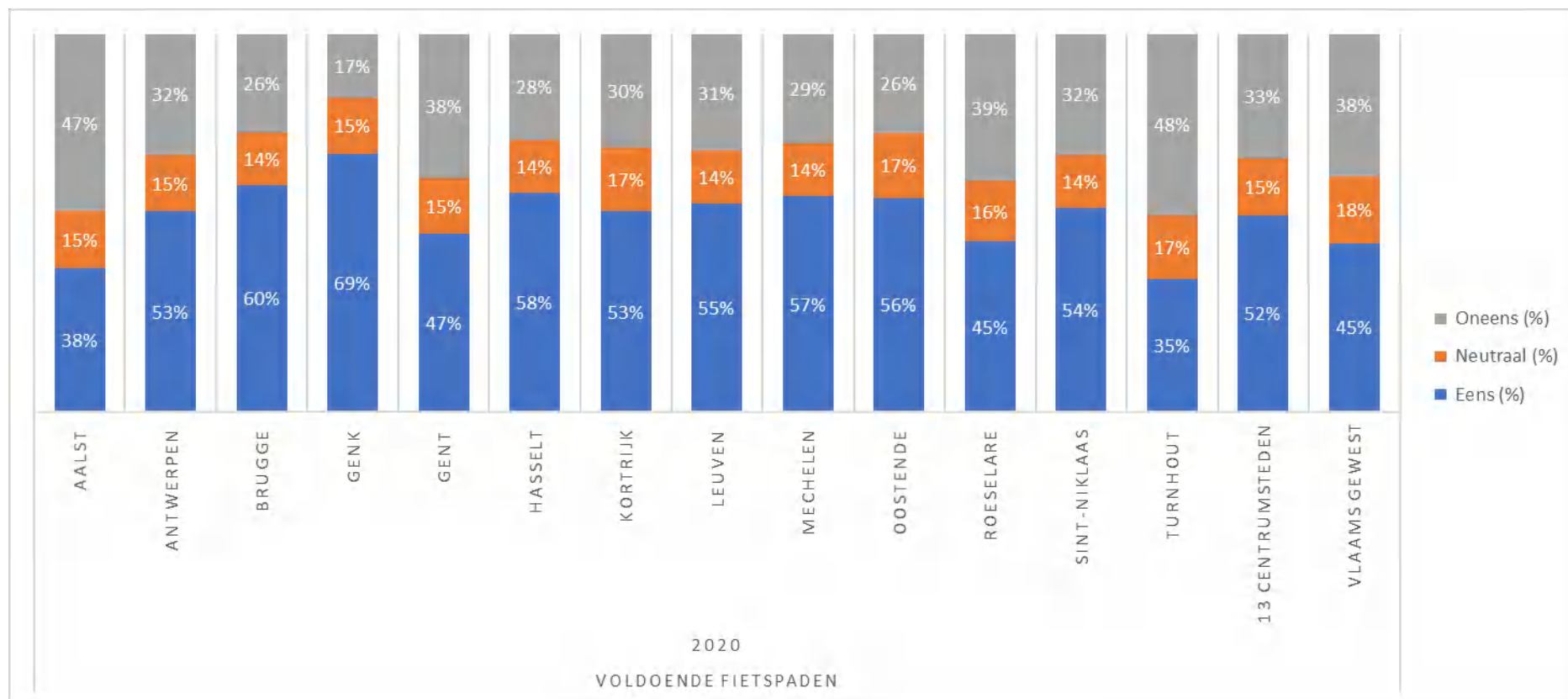


Bron: Burgerbevraging Gemeente-Stadsmonitor, Agentschap Binnenlands Bestuur

39% van de Bruggelingen vindt dat er voldoende autoluwe/autovrije zones zijn. Hiermee scoort Brugge onder het gemiddelde van de centrumsteden.

38% van de Bruggelingen is het oneens met de stelling dat er voldoende dergelijke zones zijn.

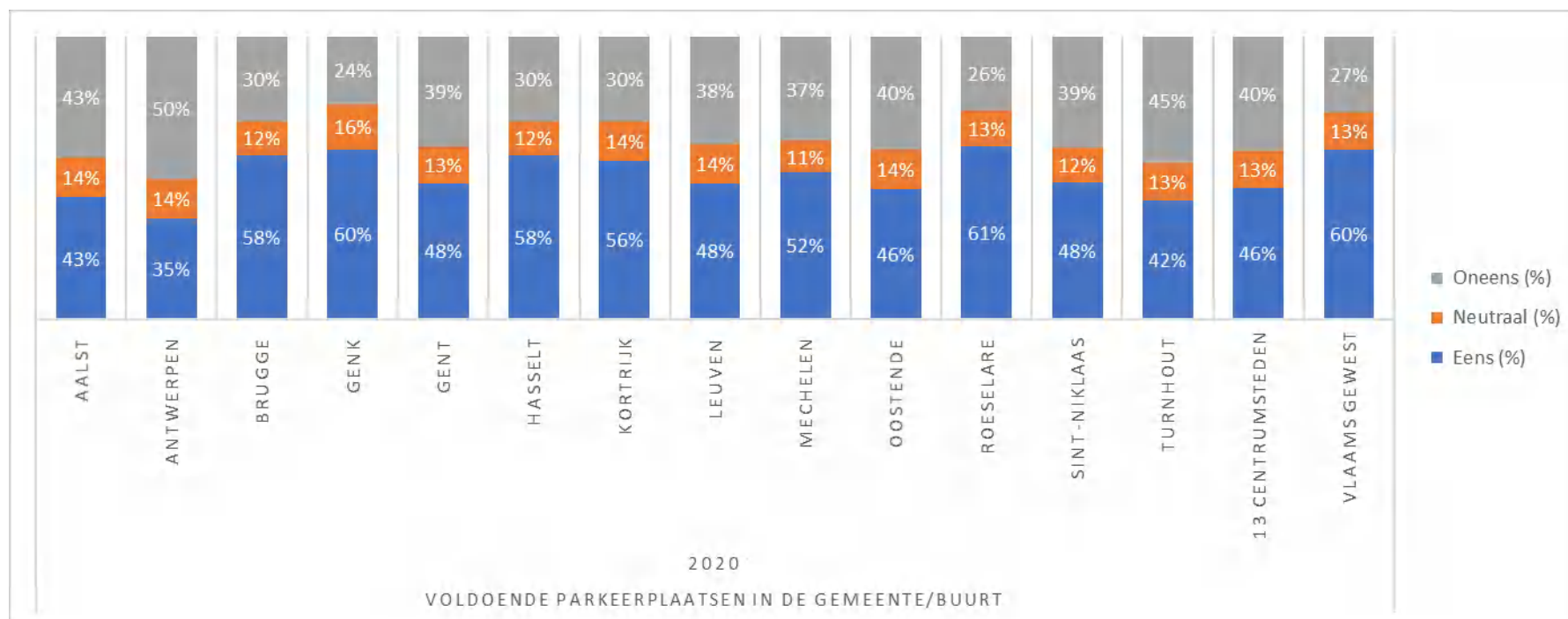
AANDEEL VAN DE INWONERS DAT VINDT DAT ER VOLDOENDE FIETSPADEN ZIJN



Bron: Burgerbevraging Gemeente-Stadsmonitor, Agentschap Binnenlands Bestuur

60% van de Bruggelingen geeft aan dat er voldoende fietspaden zijn. Een vierde van onze inwoners is het hier niet mee eens. 43 % van de Bruggelingen vindt dat er niet voldoende fietsstallingen zijn (t.o.v. 49% gemiddeld in de centrumsteden).

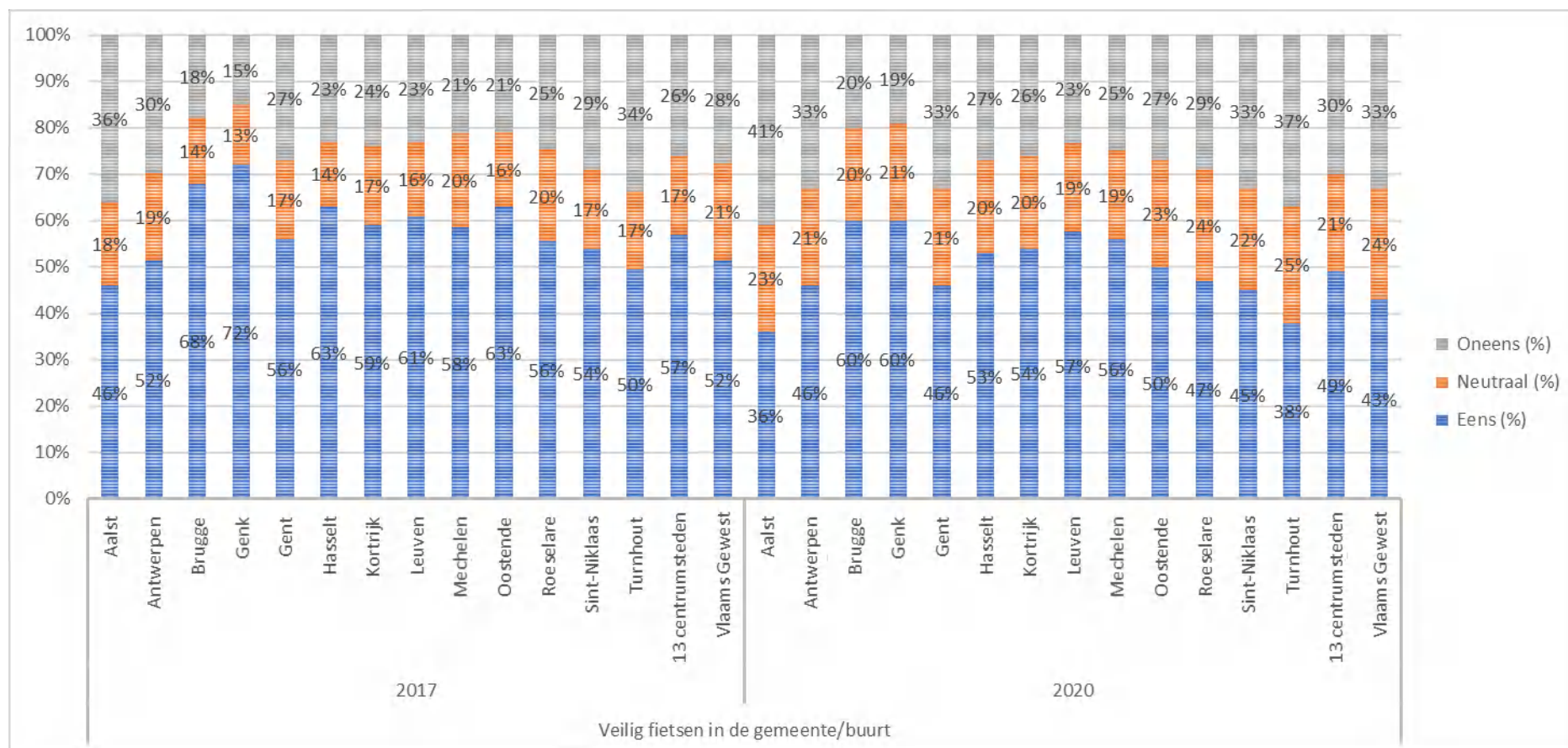
AANDEEL VAN DE INWONERS DAT VINDT DAT ER VOLDOENDE PARKEERPLAATSEN ZIJN VOOR BEWONERS IN DE BUURT



Bron: Burgerbevraging Gemeente-Stadsmonitor, Agentschap Binnenlands Bestuur

58% van de bevrageden vindt dat er voldoende parkeerplaatsen zijn voor bewoners in de buurt. Dit ligt hoger dan het gemiddelde van de Vlaamse centrumsteden. 30% van de inwoners is het hier niet mee eens.

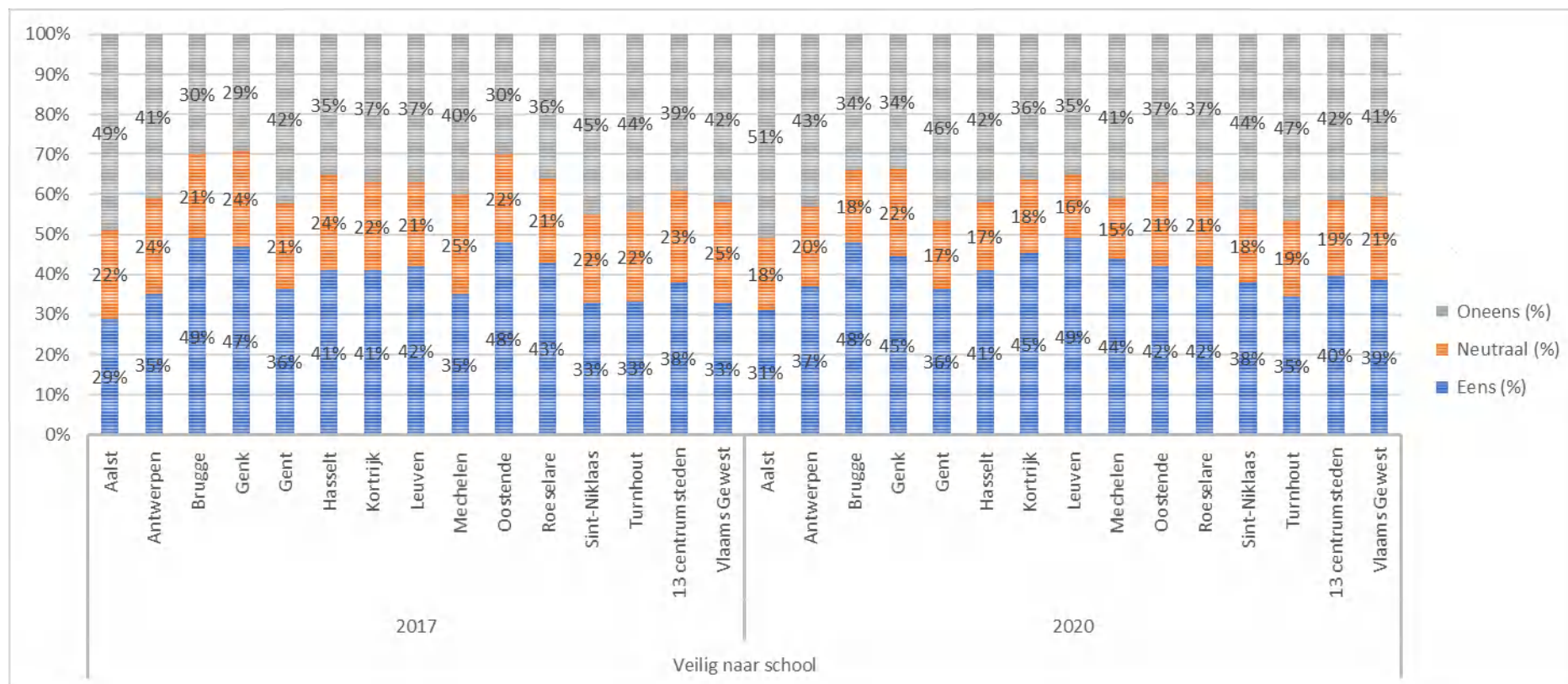
AANDEEL VAN DE INWONERS DAT HET VEILIG VINDT OM TE FIETSEN



Bron: Burgerbevraging Gemeente-Stadsmonitor, Agentschap Binnenlands Bestuur:

60% van de Bruggelingen geeft aan dat het veilig fietsen is in de stad/buurt. Het percentage voor de 13 centrumsteden ligt op 49%. Ten opzichte van 2017 zien we echter een daling van het percentage inwoners dat het veilig fietsen vindt in de buurt (-8%). Deze daling zien we in alle centrumsteden.

AANDEEL VAN DE INWONERS DAT HET VOOR KINDEREN VEILIG VINDT OM NAAR SCHOOL TE FIETSEN



Bron: Burgerbevraging Gemeente-Stadsmonitor, Agentschap Binnenlands Bestuur

48% van de Bruggelingen geeft aan dat er op een veilige manier naar school gefietst kan worden. Dit percentage ligt hoger dan dit voor de ganse bevolking van de centrumsteden en van het Vlaamse Gewest.

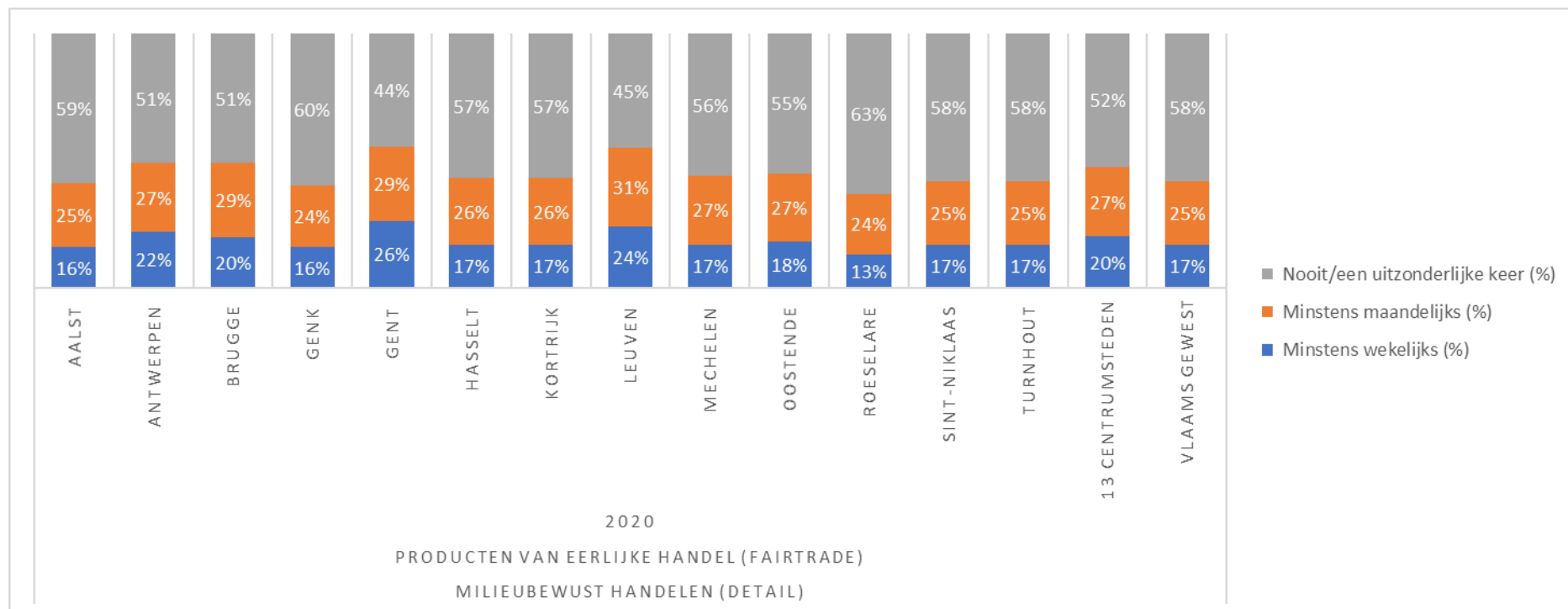
34% van de inwoners is het niet eens met de stelling dat er op een veilige manier naar school gefietst kan worden, 4% hoger dan in 2014.

BELEIDSDOELSTELLING 7 - BRUGGE IS MILIEUVRIENDELIJK, KLIMAATROBUUST EN STREEFT DE 17 ONTWIKKELINGSDOELEN NA.

We evolueren versneld naar een duurzame en klimaatrobuuste stad. We geven zelf het goede voorbeeld, maar brengen ook stakeholders samen om doelgerichte, ambitieuze, haalbare en meetbare stappen vooruit te zetten. We onderschrijven het Burgemeestersconvenant 2020-2030. Zoals de vormgeving van ons beleidsakkoord aangeeft, komen we ons VVSG-engagement 'global goals, local focus' na en rollen we ons klimaatplan uit. Stad Brugge participeert rechtstreeks of onrechtstreeks in de bouw en de exploitatie van de nieuwe windmolens. We ondersteunen en stimuleren burgercoöperatieve projecten. We pakken de vervuiling van het oppervlaktewater aan en rollen het actieplan 'zuivere reien' verder uit. We maken van Brugge een Smart City. Innovatieve technologische toepassingen en digitalisatie zijn onze slimme bondgenoten om Brugge te laten groeien en vlotter te organiseren zodat we het leven van de inwoner en de ondernemer vergemakkelijken. Ook mobiliteit en openbaar domein zijn toepassingsvelden.

FAIRTRADE.

AANDEEL VAN DE INWONERS DAT AANGEEFT FAIRTRADE TE KOPEN



Bron: Burgerbevraging Gemeente-Stadsmonitor, Agentschap Binnenlands Bestuur

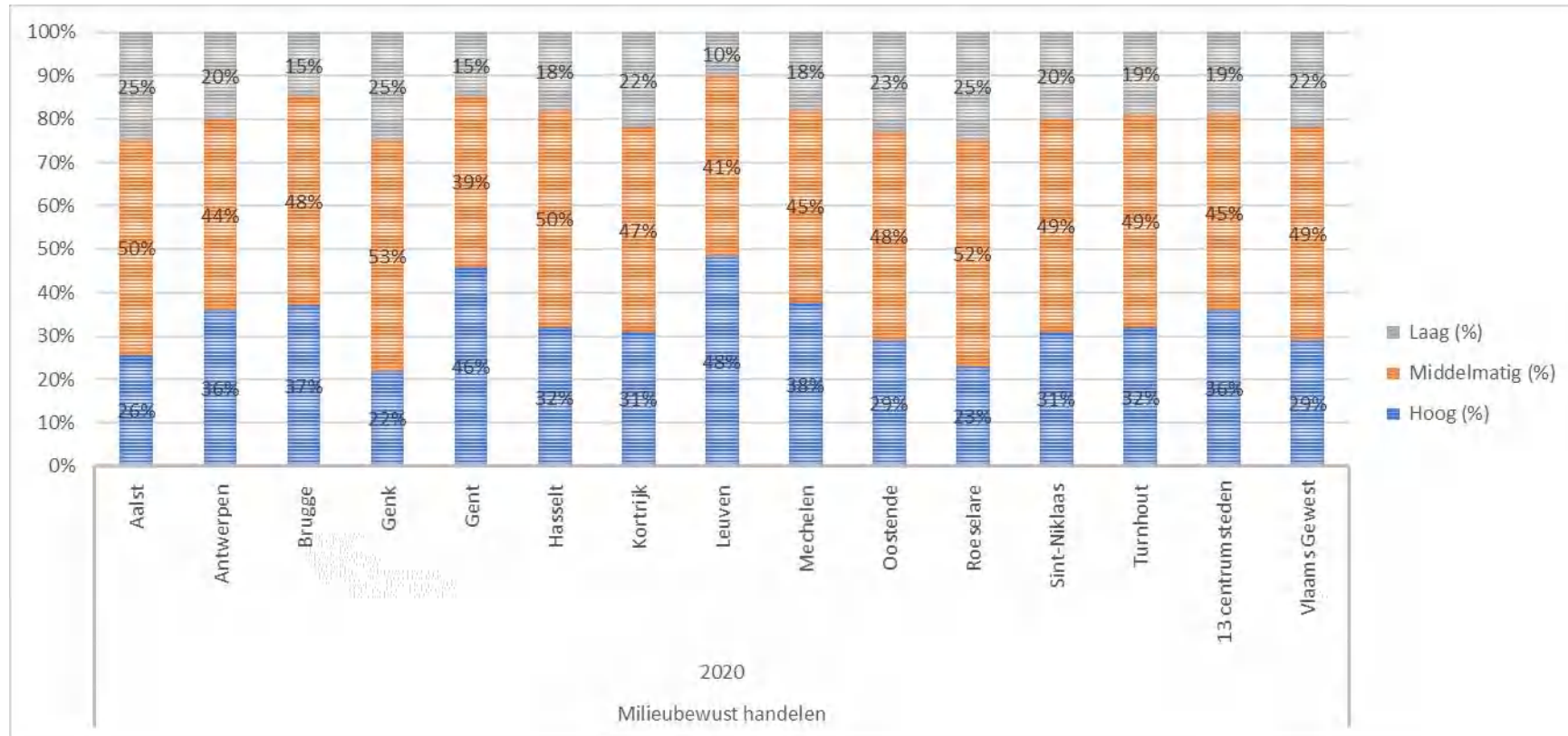
20% van de Bruggelingen geeft aan minstens wekelijks fairtrade producten te kopen, wat evenveel is als gemiddeld in de centrumsteden. 29% doet dit minstens maandelijks.

Op de Fair-O-Meter³ behaalde Brugge opnieuw een A-score. De Fair-O-Meter is een vragenlijst om het gemeentelijk engagement voor eerlijke handel te meten. Gemiddeld scoren de FairTradeGemeenten in Vlaanderen een B op de ranking: A (beste score), B – C – D – E (slechtste score).

³ Zie <https://fairtradegemeenten.be/fair-o-meter/>

MILIEU

AANDEEL VAN DE INWONERS DAT AANGEEFT MILIEUBEWUST TE HANDELEN



Bron: Burgerbevraging Gemeente-Stadsmonitor, Agentschap Binnenlands Bestuur

Uit de burgerbevraging blijkt dat 37% van de Bruggelingen in hoge mate milieubewust handelt. Dit ligt in lijn van het gemiddelde van de centrumsteden. Iets minder dan de helft heeft een middelmatig milieubewustzijn.

AANDEEL VAN DE INWONERS DAT AANGEEFT MILIEUBEWUST TE HANDELEN, PER ACTIE

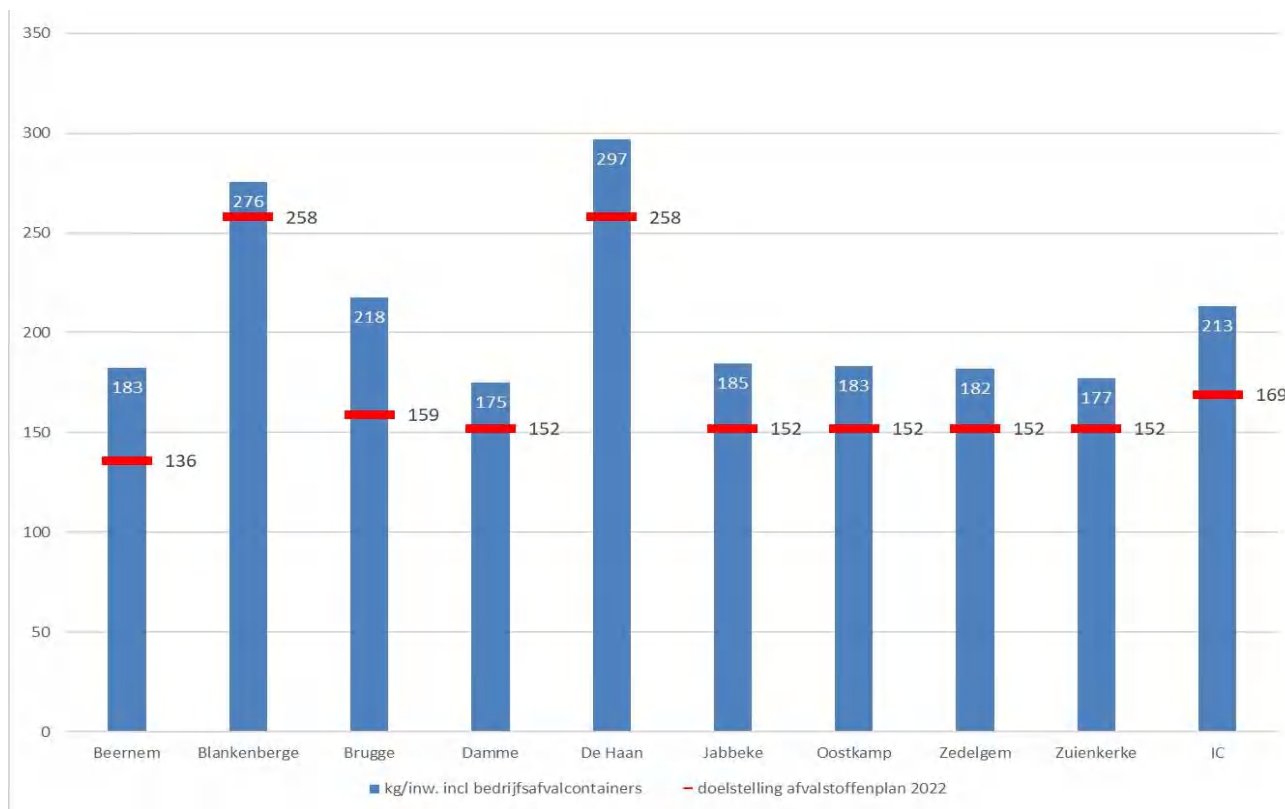
	Milieubewust handelen (% hoog / % minstens wekelijks) - KL_S_10 en KL_S_11													
	algemeen (% hoog)	Aankoop plastic beperken	Biologische (BIO) producten		Kraantjesw ater als drinkwater	Lokaal geteelde groenten of fruit		Producten van eerlijke handel (Fairtrade)	Seizoensgroenten		Vegetarisch eten		Weggoien eten beperken	
	2020	2020	2020	Vershil tov 2017	2020	2020	Vershil tov 2017	2020	2020	Vershil tov 2017	2020	Vershil tov 2017	2020	Vershil tov 2017
Aalst	26%	46%	23%	0%	58%	35%	15%	16%	42%	5%	19%	7%	67%	5%
Antwerpen	36%	47%	30%	0%	60%	36%	21%	22%	43%	4%	34%	11%	64%	3%
Brugge	37%	51%	29%	3%	63%	38%	17%	20%	47%	4%	24%	6%	70%	5%
Genk	22%	44%	18%	-3%	69%	32%	16%	16%	37%	4%	19%	6%	64%	4%
Gent	46%	53%	36%	4%	69%	39%	21%	26%	49%	5%	41%	9%	72%	4%
Hasselt	32%	47%	24%	0%	70%	38%	18%	17%	41%	3%	25%	4%	69%	7%
Kortrijk	31%	46%	23%	-1%	56%	38%	17%	17%	46%	7%	22%	6%	68%	3%
Leuven	48%	53%	36%	4%	75%	38%	19%	24%	49%	6%	44%	12%	75%	8%
Mechelen	38%	49%	28%	3%	68%	40%	25%	17%	46%	5%	28%	7%	72%	8%
Oostende	29%	47%	23%	-2%	53%	35%	20%	18%	43%	2%	19%	2%	65%	1%
Roeselare	23%	45%	18%	-1%	51%	40%	16%	13%	44%	7%	16%	5%	67%	5%
Sint-Niklaas	31%	48%	22%	1%	58%	41%	20%	17%	47%	8%	23%	7%	68%	2%
Turnhout	32%	46%	22%	-1%	67%	36%	18%	17%	43%	6%	22%	6%	65%	3%
13 centrumsteden	36%	48%	28%	1%	63%	37%	19%	20%	45%	5%	30%	8%	68%	4%
Vlaams Gewest	29%	47%	23%	nvt	60%	39%	nvt	17%	44%	nvt	21%	nvt	67%	nvt

Bron: Burgerbevraging Gemeente-Stadsmonitor, Agentschap Binnenlands Bestuur

Op het vlak van milieubewust handelen, zetten we stappen vooruit. In alle centrumsteden zien we een significante stijging van de consumptie van lokaal geteelde groenten en fruit.

Iets meer dan de helft van de Bruggelingen beperkt de aankoop van plastic en 63% gebruikt kraantjeswater als drinkwater. 47% van de inwoners koopt zoveel mogelijk seizoensgroenten en 70% beperkt het weggoien van eten. 24% eet minstens wekelijks vegetarisch, een stijging met 6%, maar nog onder het Vlaams gemiddelde (30%)

HOEEVEELHEID RESTAFVAL PER INWONER (2020)

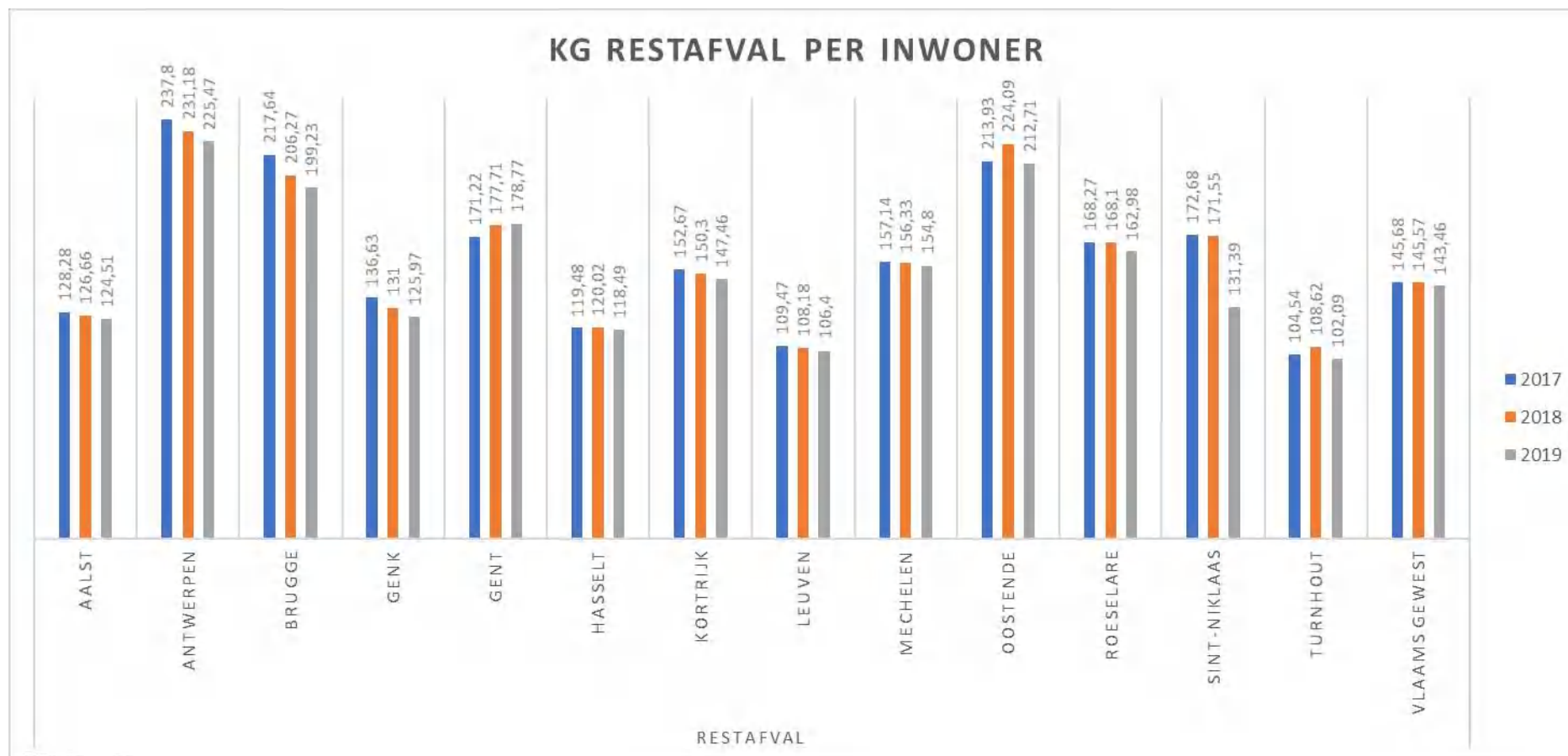


Bron: OVAM

Uit cijfers van OVAM (cijfers 2020) blijkt dat er in Brugge 218 kg restafval per inwoner werd geproduceerd (incl. bedrijfsafvalcontainers).

Ook in de stadsmonitor vinden we cijfers terug over het restafval. Hier gaat het om de totale hoeveelheid huishoudelijk restafval (exclusief het selectief ingezameld afval).

HOEEVEELHEID RESTAFVAL PER INWONER

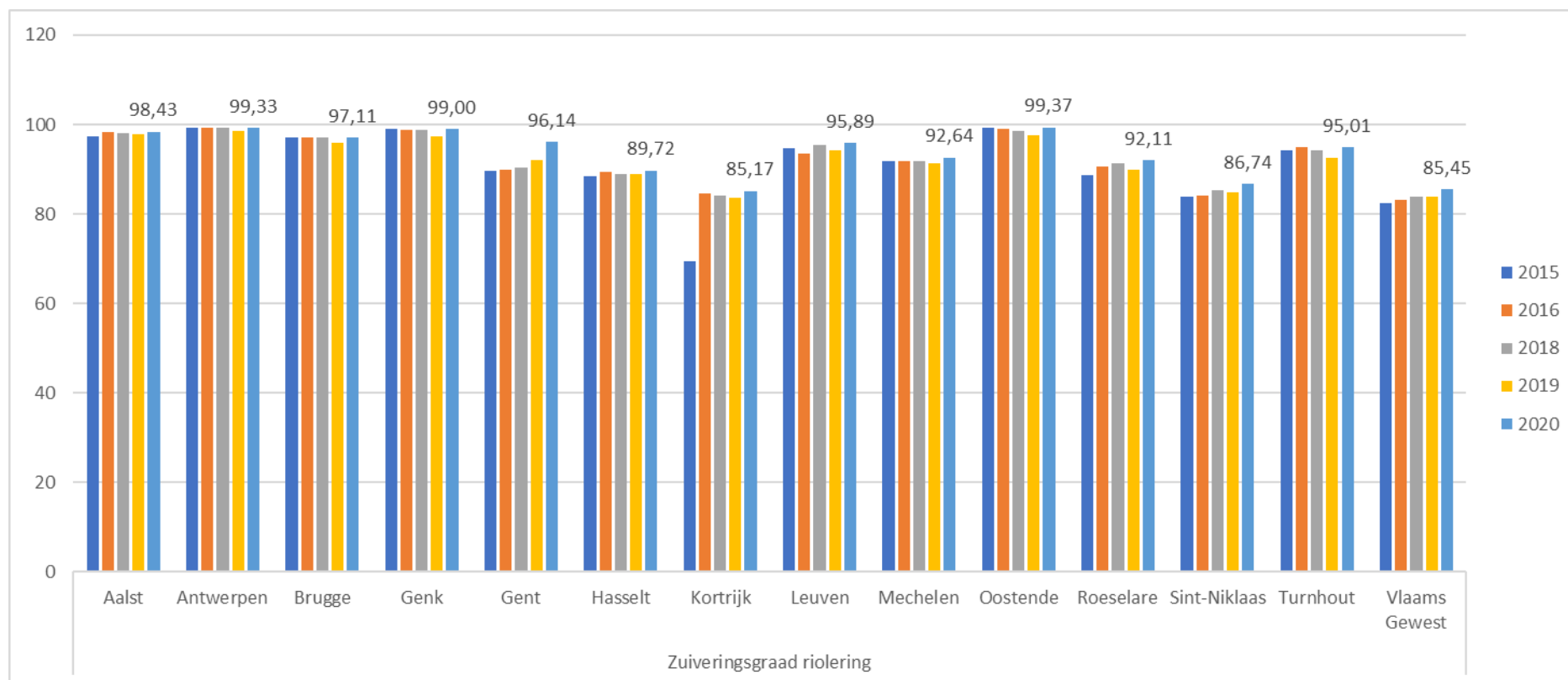


Bron: Stadsmonitor – Openbare Vlaamse Afvalstoffenmaatschappij

Terwijl de Bruggeling op zich zeer tevreden is over de huisvuilvoorzieningen (86%), produceert hij volgens de cijfers van OVAM (2019) wel 199 kilogram restafval per jaar.

Het college keurde in deze context echter een nota goed met een brede waaier aan concrete initiatieven om deze afvalberg in de komende maanden en jaren aan te pakken, met focus op het verminderen van de restafval en een groter aandeel recycleerbare fracties (PMD+ en GFT).

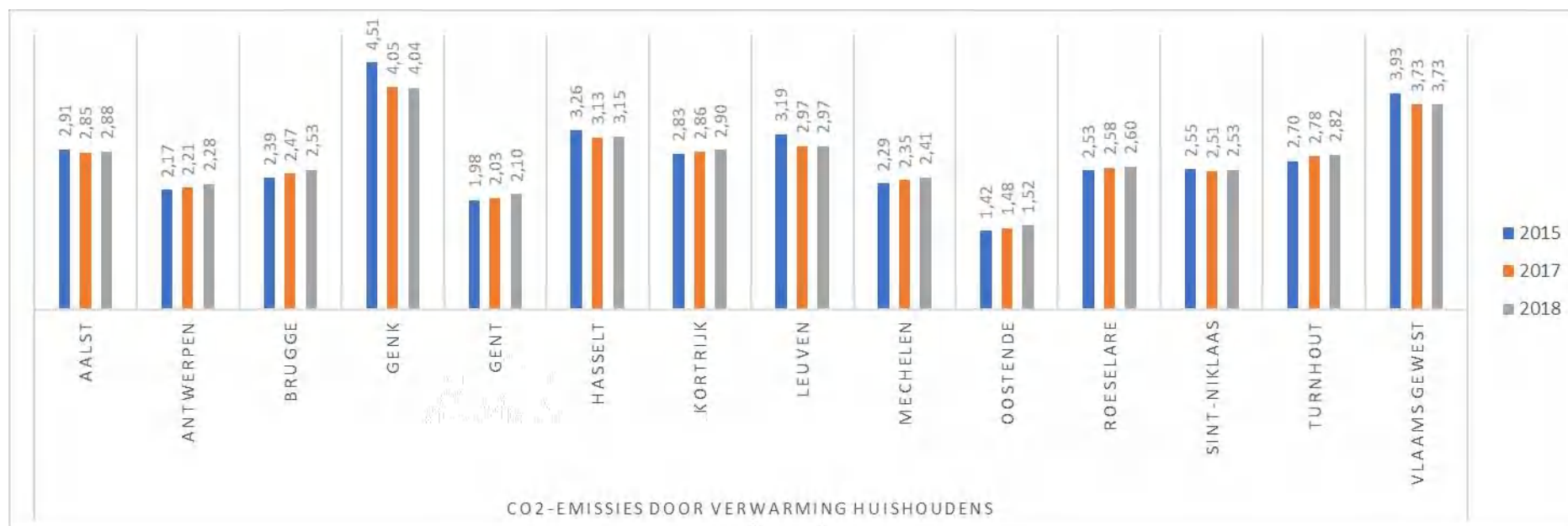
ZUIVERINGSGRAAD VAN DE RIOLERING



Bron: Stadsmonitor – Vlaamse Milieumaatschappij

97% van de Bruggelingen zijn aangesloten op een riolering en lozen op een rioolwaterzuiveringsinstallatie (RWZI).

AANTAL TON CO₂-UITSTOOT DOOR BRANDSTOFVERBRUIK VOOR VERWARMING BIJ HUISHOUDENS (2018)

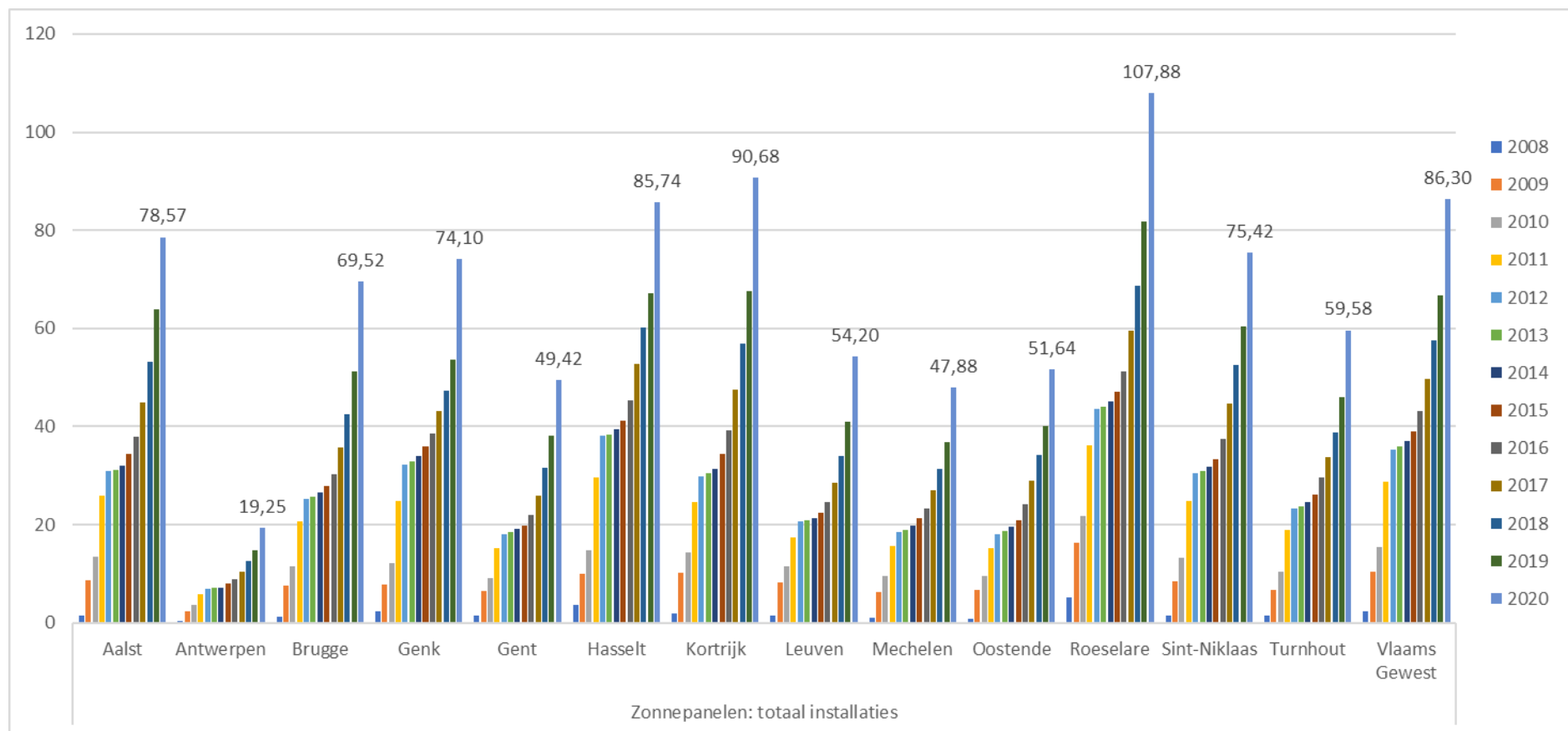


Bron: Stadsmonitor - Vlaamse Milieumaatschappij

De CO₂-uitstoot per huishouden in Brugge (verwarming) bedroeg in 2018 2,53 ton. Bij de totale bevolking van de centrumsteden bedroeg dit 2,67 ton per huishouden. De toename van de CO₂-uitstoot per huishouden staat in contrast met de daling van de totale CO₂-uitstoot in Brugge in dezelfde periode. Deze is bijna volledig toe te schrijven aan de bijgekomen hernieuwbare energieproductie. De (lichte) stijging in de gemiddelde CO₂-uitstoot per huishouden is allicht toe te schrijven aan het aantal bijgekomen huishoudens/woningen die gemiddeld groter zijn en dus meer uitstoot genereren, ondanks hun energie-efficiënter technieken.

DUURZAME ENERGIE

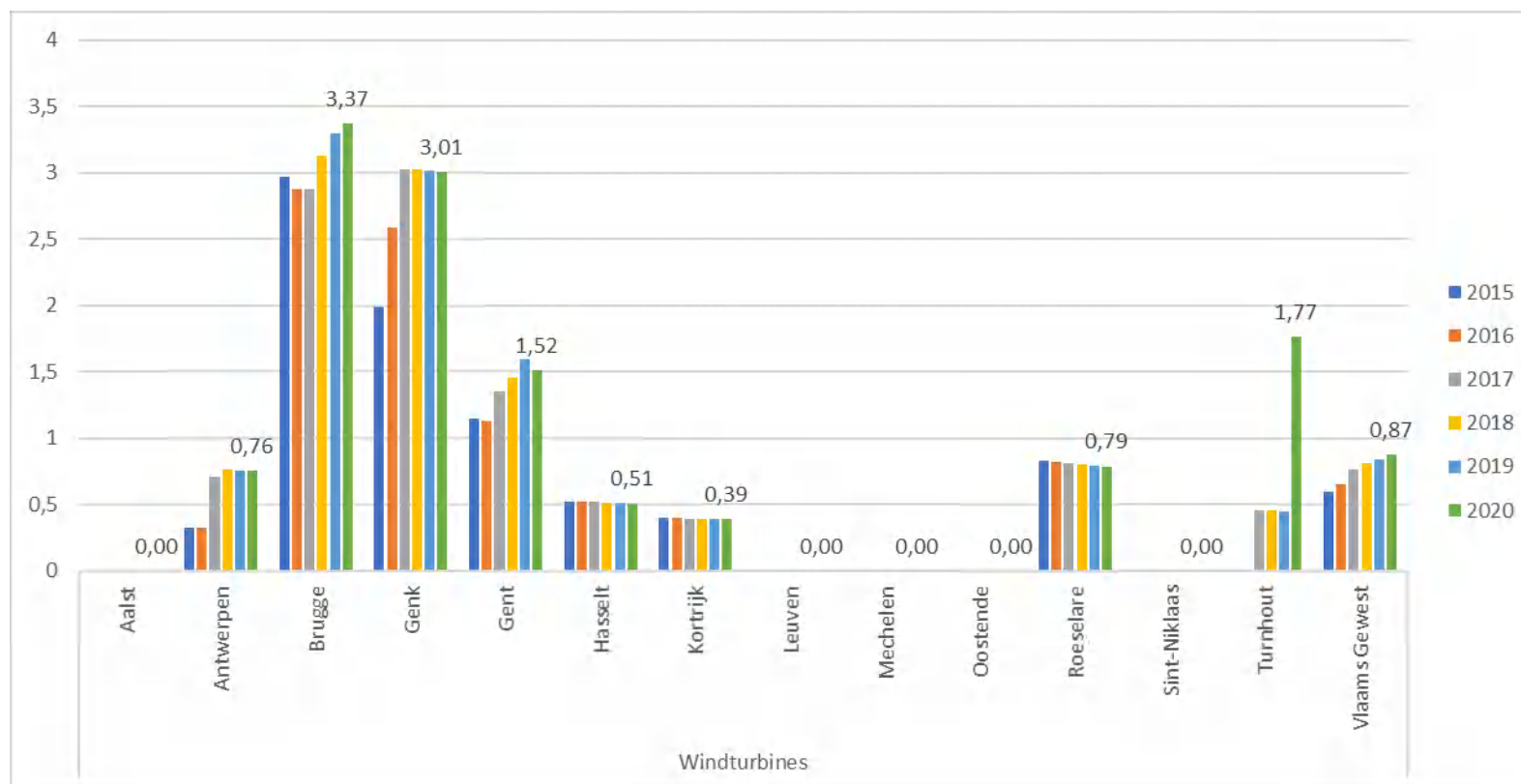
TOTAAL AANTAL INSTALLATIES MET ZONNEPANELEN, PER 1.000 INWONERS (2020)



Bron: Stadsmonitor – Vlaams Energie- en Klimaatagentschap.

Het aantal PV-installaties gaat in stijgende lijn. Brugge zit met 69,52 installaties per 1.000 inwoners boven het gemiddelde van de centrumsteden (66,45), maar lager dan dit van het Vlaamse Gewest (86,3%).

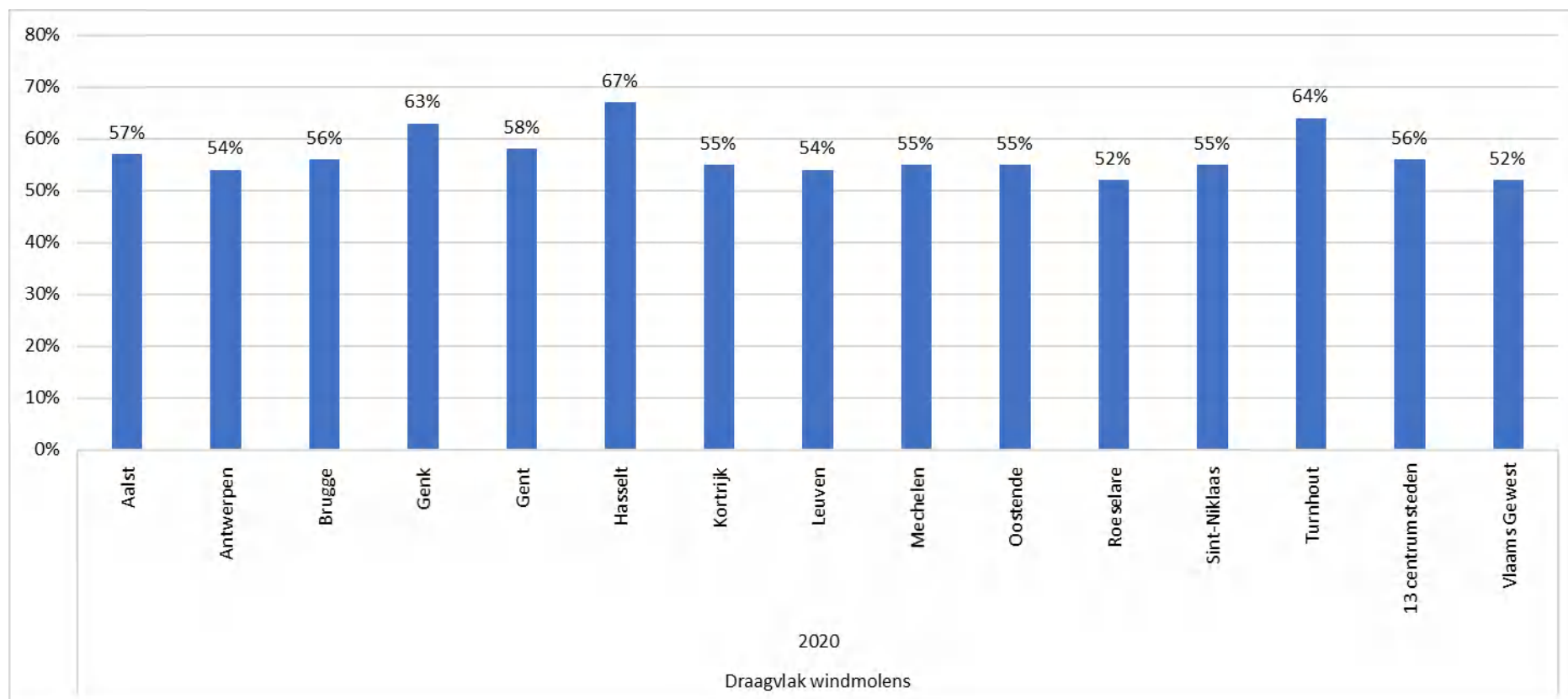
TOTAAL AANTAL ONSHORE WINDTURBINES, PER 10.000 INWONERS (2020)



Bron: Stadsmonitor – Vlaams Energie- en Klimaatagentschap.

Brugge heeft het hoogste aantal onshore windturbines per 10.000 inwoners van alle centrumsteden (3,37%). Het gemiddelde van het Vlaamse Gewest ligt op 0,87. In de komende jaren wordt een verdere groei verwacht binnen de klijlijnen van het onlangs opgemaakte windplan en de ambities van het klimaatplan 2030.

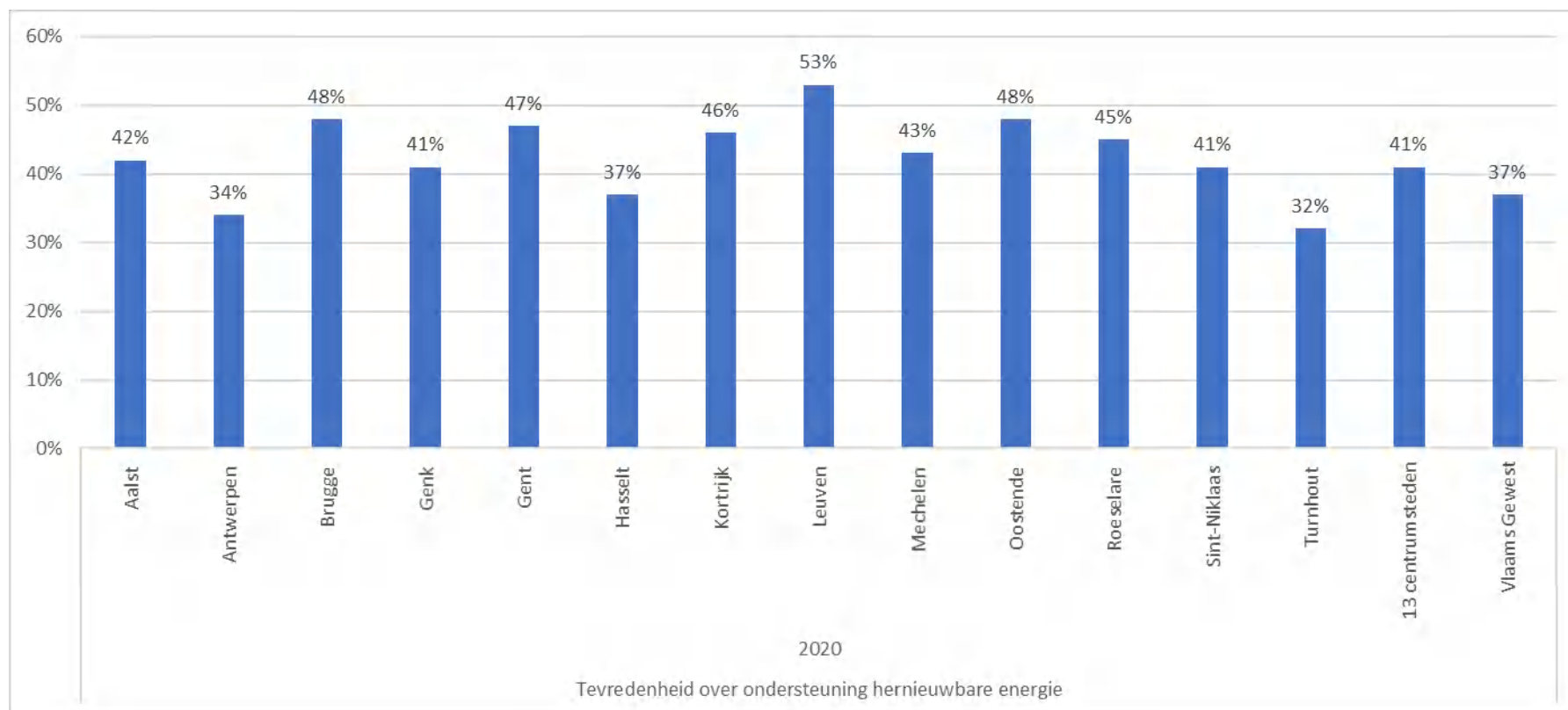
AANDEEL VAN DE INWONERS DAT VINDT DAT ER WINDMOLENS OP HET GRONDGEBIED VAN DE GEMEENTE/STAD GEPLAATST MOETEN WORDEN



Bron: Burgerbevraging Gemeente-Stadsmonitor, Agentschap Binnenlands Bestuur

Op de vraag of er windmolens geplaatst moeten worden in Brugge, antwoordde 56% van de ondervraagden positief. Hiermee zit Brugge op het gemiddelde van de centrumsteden.

AANDEEL VAN DE INWONERS DAT TEVREDEN IS OVER DE ONDERSTEUNING VAN DE GEMEENTE/STAD OP VLAAK VAN HERNIEUWBARE ENERGIE

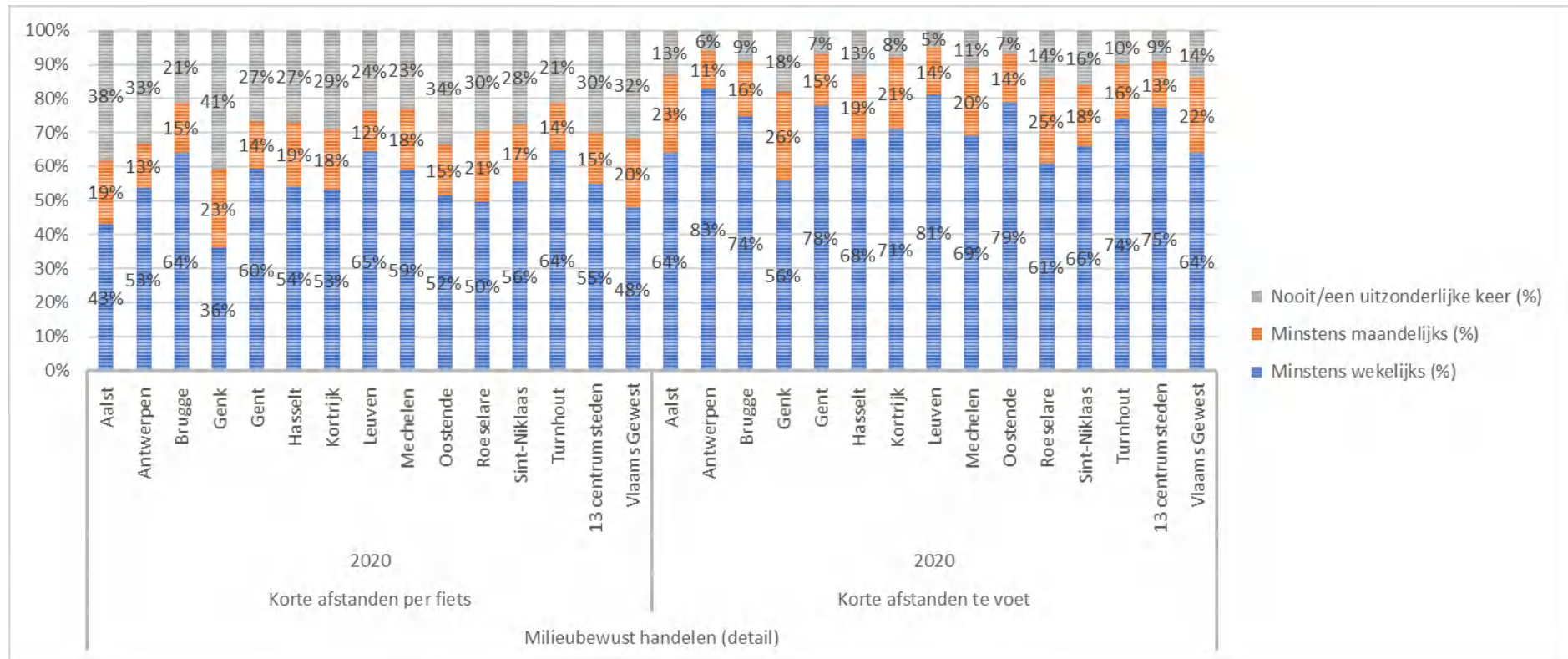


Bron: Burgerbevraging Gemeente-Stadsmonitor, Agentschap Binnenlands Bestuur

48% van de Bruggelingen geeft de Stad een score van minimum 7/10 voor ondersteuning rond hernieuwbare energie. Brugge scoort daarmee bovengemiddeld.

DUURZAME MOBILITEIT

AANDEEL VAN DE INWONERS DAT KORTE AFSTANDEN MET DE FIETS OF TE VOET AFLEGT



Bron: Burgerbevraging Gemeente-Stadsmonitor, Agentschap Binnenlands Bestuur

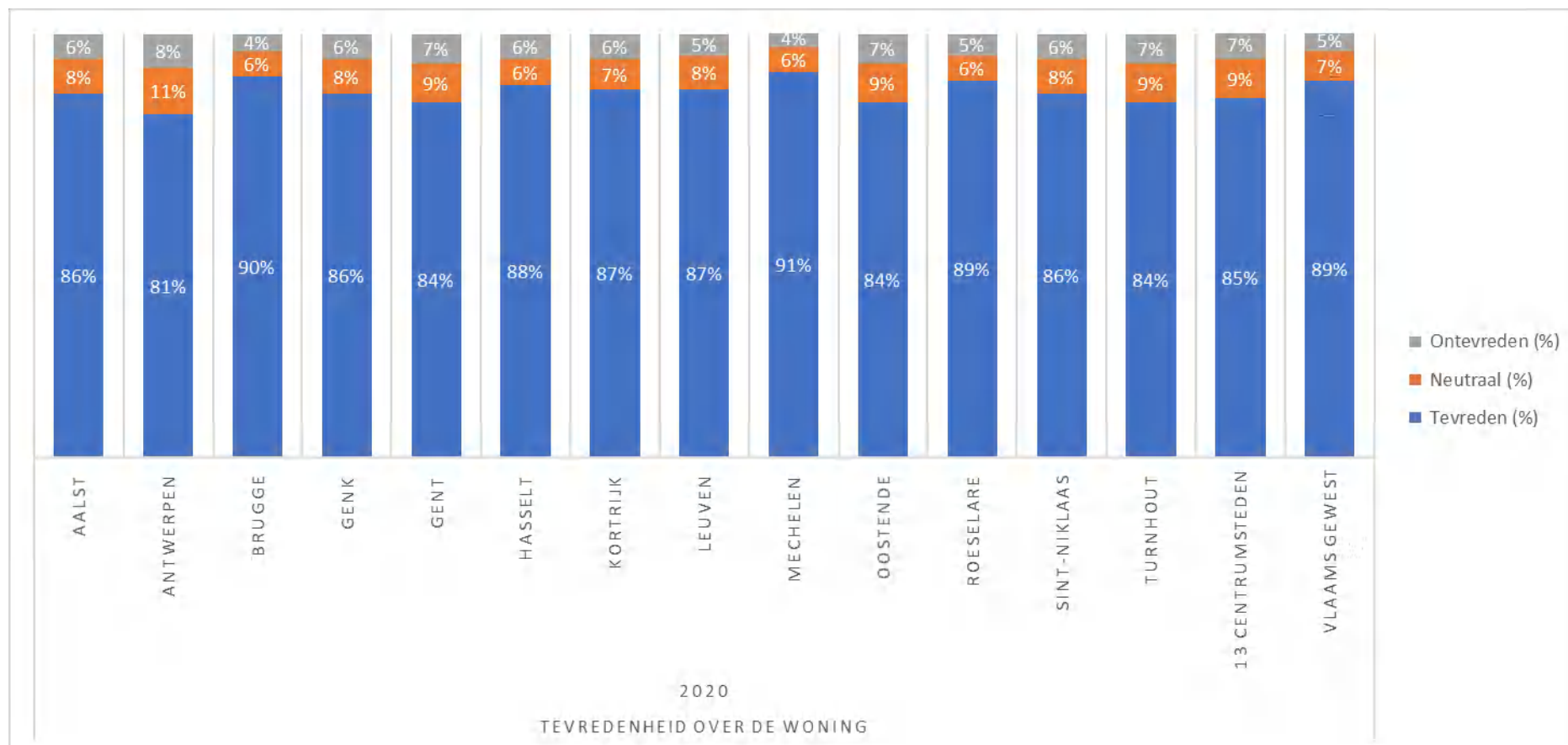
Bruggelingen maken hun korte verplaatsingen vaker te voet of met de fiets dan in 2017 (minstens wekelijkse verplaatsing te voet: stijging met 7%, minstens wekelijkse verplaatsing met de fiets: stijging met 5%). Voor verplaatsingen met de fiets zitten we boven het gemiddelde van de centrumsteden.

BELEIDSDOELSTELLING 8 - BRUGGE IS EEN AANGENAME STAD OM IN TE WONEN.

We streven een generationele en sociale mix na die de dynamiek van de stad ondersteunt. Jonge gezinnen die in de binnenstad een woning renoveren, krijgen een premie. We spelen in op nieuwe woontrends en voeren een doordacht premiebeleid dat onder andere het duurzaam wonen bevordert. We actualiseren verordeningen en het vergunningsbeleid en zorgen voor meer transparantie. We maken een woonbeleidsplan op en een stappenplan voor jonge starters en voor gezinnen op zoek naar een woning. We breiden de vakantiewoningenstop uit naar gebieden in de deelgemeenten waar het wonen in het gedrang komt. We installeren een 'handhavingscel Wonen, Bouwen en Milieu'. We maken een groeiplan op voor het aantal door sociale verhuurkantoren ingehuurde woningen en we onderzoeken of beide sociale huisvestingsmaatschappijen kunnen samengaan.

WONEN ALGEMEEN

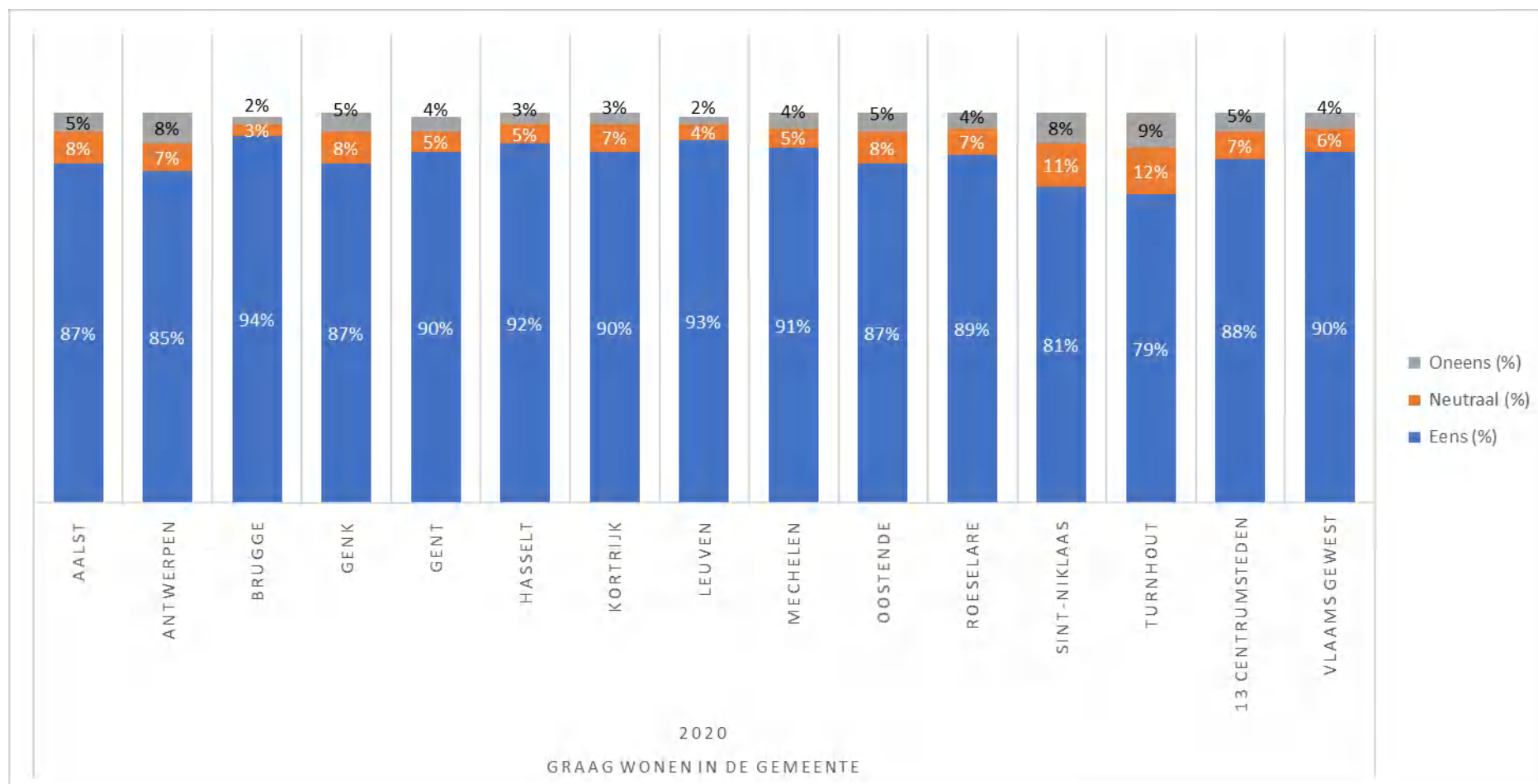
AANDEEL VAN DE INWONERS DAT TEVREDEN IS OVER ZIJN WONING



Bron: Burgerbevraging Gemeente-Stadsmonitor, Agentschap Binnenlands Bestuur

90% van de Bruggelingen zijn tevreden over hun woning.

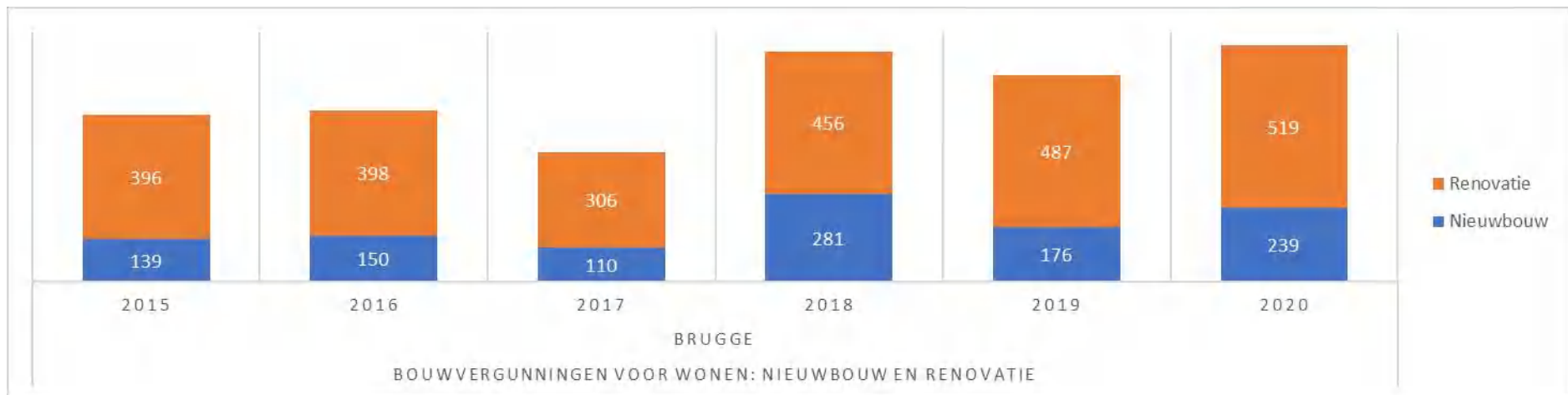
AANDEEL VAN DE INWONERS DAT GRAAG IN ZIJN GEMEENTE WOONT



Bron: Burgerbevraging Gemeente-Stadsmonitor, Agentschap Binnenlands Bestuur

94% van de inwoners woont graag in Brugge. Hiermee scoort Brugge hoger dan het gemiddelde van de 13 centrumsteden (88%) en van het Vlaamse Gewest (90%).

AANTAL RESIDENTIËLE BOUWVERGUNNINGEN VOOR NIEUWBOUW EN RENOVATIE

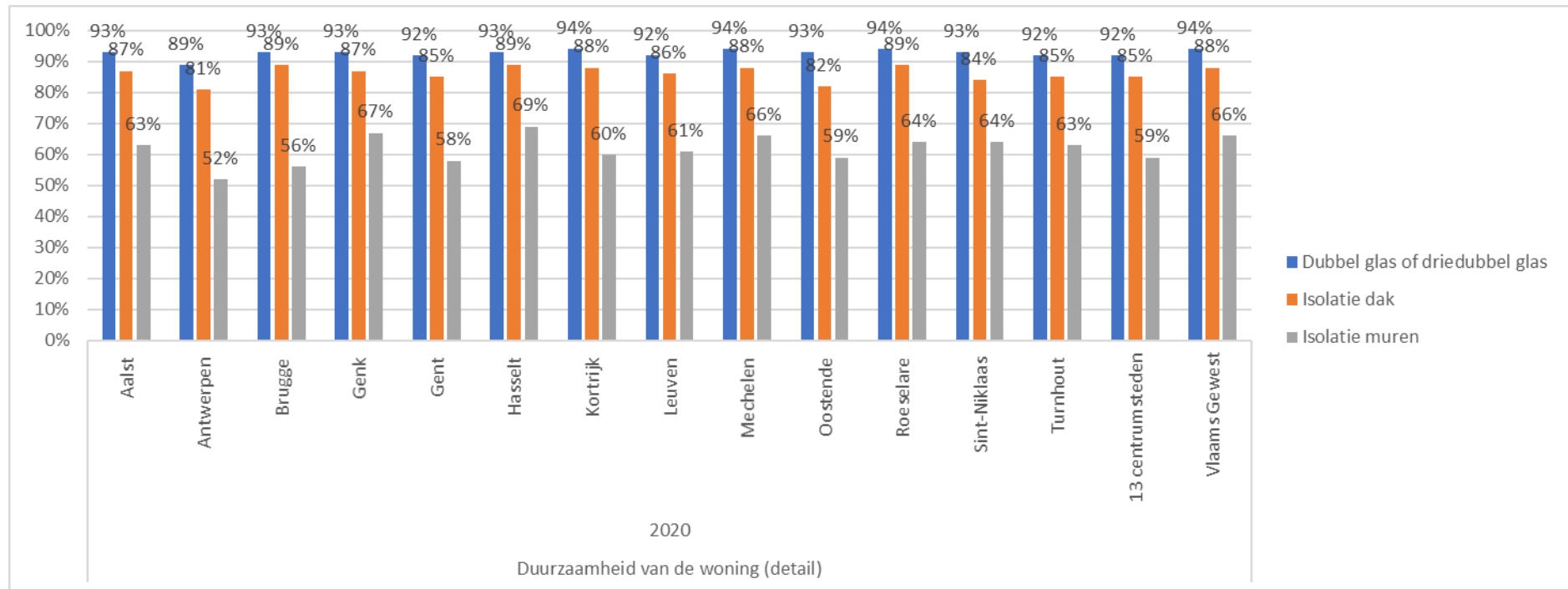


Bron: stadsmonitor – Statbel

In 2020 lag het aantal residentiële bouwvergunningen het hoogst in de voorbije 6 jaar (totaal 758). 32% van de bouwvergunningen betreft nieuwbouw, 68% betreft renovatie. Gemiddeld in de centrumsteden liggen deze percentages respectievelijk op 38% en 62%.

DUURZAAMHEID VAN DE WONING

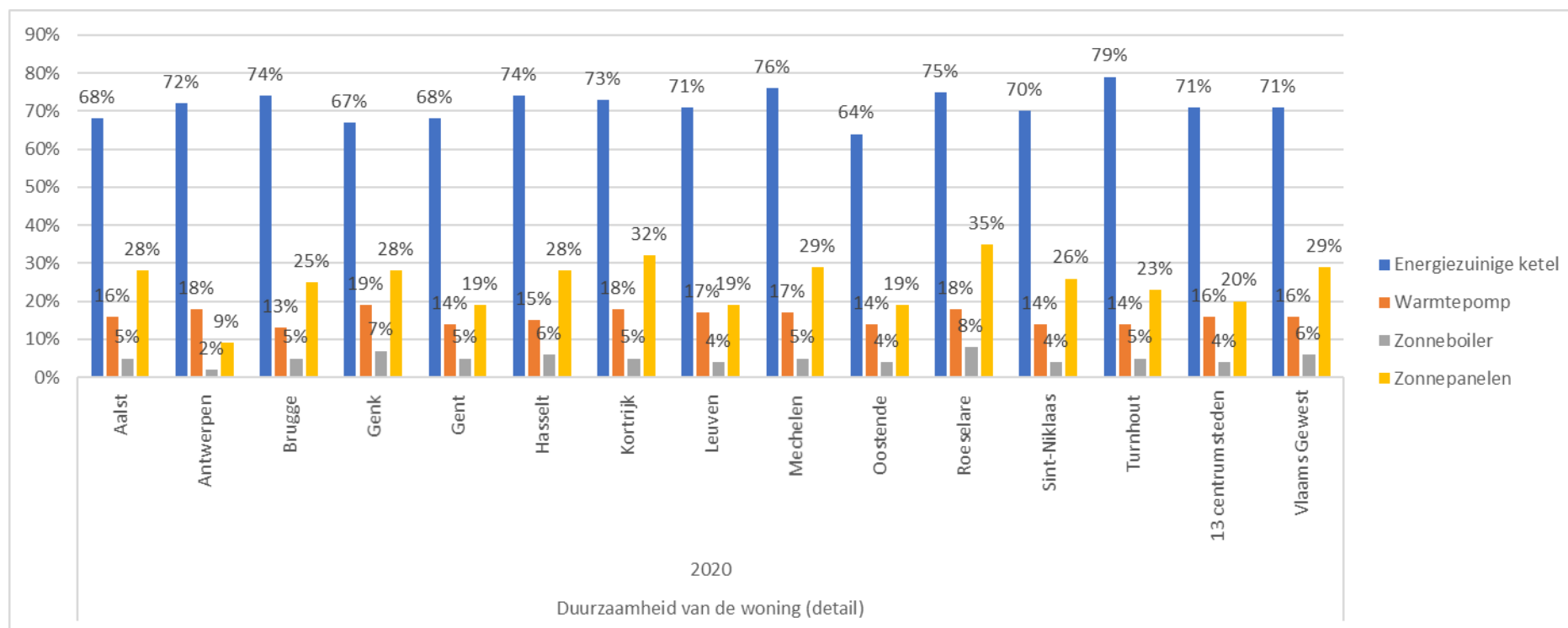
DUURZAAMHEID VAN DE WONING – ISOLATIE (2020)



Bron: Burgerbevraging Gemeente-Stadsmonitor, Agentschap Binnenlands Bestuur

93% van de inwoners woont in een woning met dubbel of driedubbel glas. Bij 89% van de inwoners is de woning voorzien van dakisolatie en bij 56% van muurisolatie.

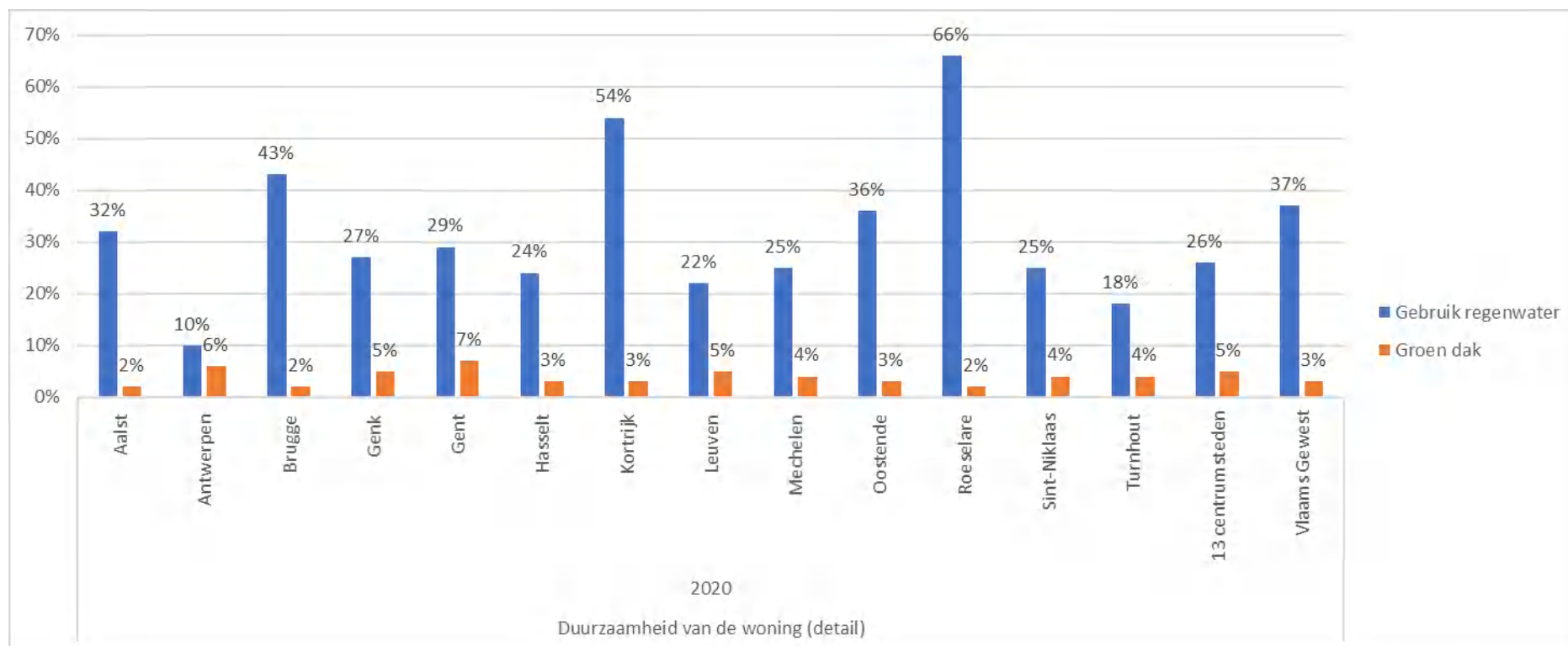
DUURZAAMHEID VAN DE WONING – ENERGIEZUINIGHEID (2020)



Bron: Burgerbevraging Gemeente-Stadsmonitor, Agentschap Binnenlands Bestuur

Ongeveer drie vierden van de Brugse huishoudens beschikken over een energiezuinige gascondensatieketel. Een vierde beschikt over zonnepanelen. Deze cijfers liggen iets hoger dan gemiddeld in de centrumsteden. Warmtepompen en zonneboilers zijn dan weer minder ingeburgerd in Brugge met respectievelijk 13% en 5%.

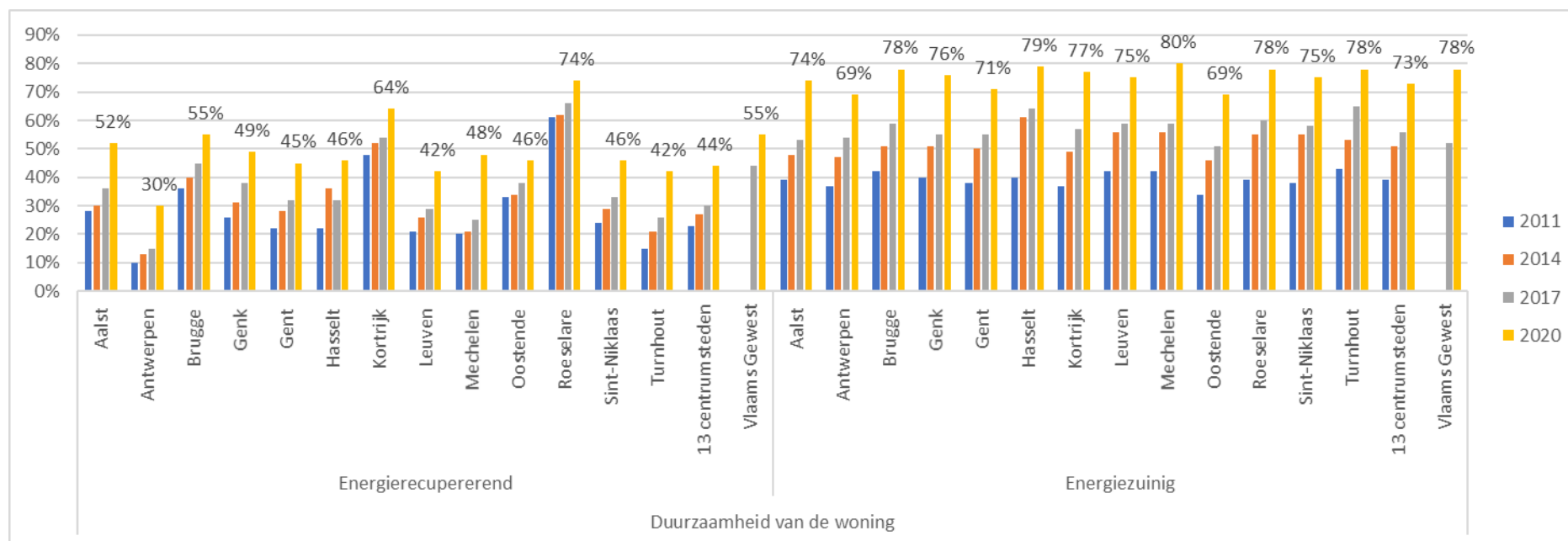
DUURZAAMHEID VAN DE WONING – REGENWATER EN GROENDAK (2020)



Bron: Burgerbevraging Gemeente-Stadsmonitor, Agentschap Binnenlands Bestuur

43% van de huishoudens in Brugge maakt gebruik van regenwater. Dit is een pak hoger (17%) dan het percentage bij de totale bevolking van de centrumsteden. Slechts 2% van de inwoners geeft aan te beschikken over een groendak (het gemiddelde van de centrumsteden ligt hier op 5%).

AANDEEL ENERGIERECUPERENDE OF ENERGIEZUINIGE WONINGEN



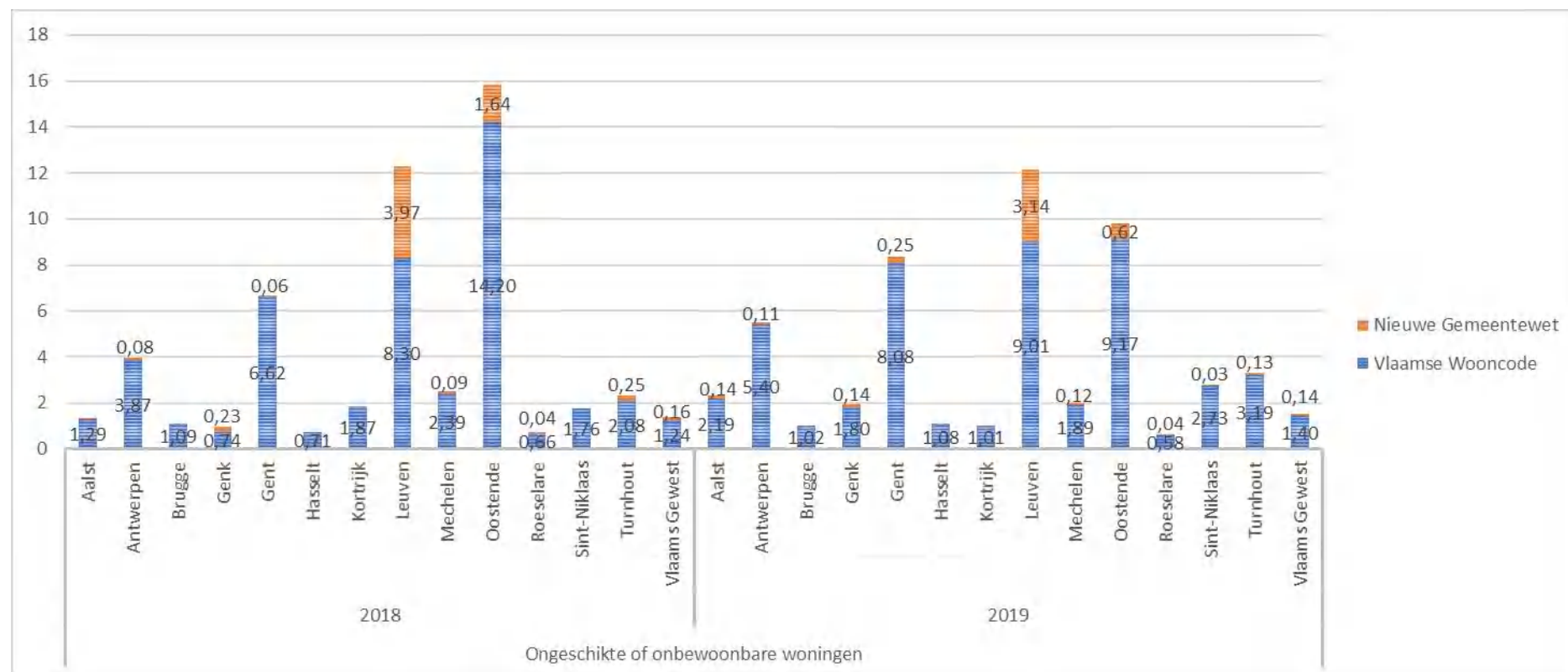
Bron: Burgerbevraging Gemeente-Stadsmonitor, Agentschap Binnenlands Bestuur

Uit de bevraging in het kader van de stadsmonitor blijkt dat 55% van de inwoners in een woning woont die energierecupererend⁴ is en 78% in een woning die energiezuinig⁵ is. Dit is telkens hoger dan het gemiddelde van de 13 centrumsteden.

⁴ Een woning is energierecupererend als minstens één van de volgende voorzieningen aanwezig is: groendak, zonnepanelen, zonneboiler, warmtepomp, gebruik regenwater.

⁵ Een woning is energiezuinig als 3 van de 4 volgende voorzieningen aanwezig zijn in de woning: isolatie dak, isolatie muren, dubbel glas en energiezuinige ketel.

AANTAL BESLUITEN ONGESCHIKTE OF ONBEWOONBARE WONINGEN, PER 1.000 GEBOUWEN (2019)

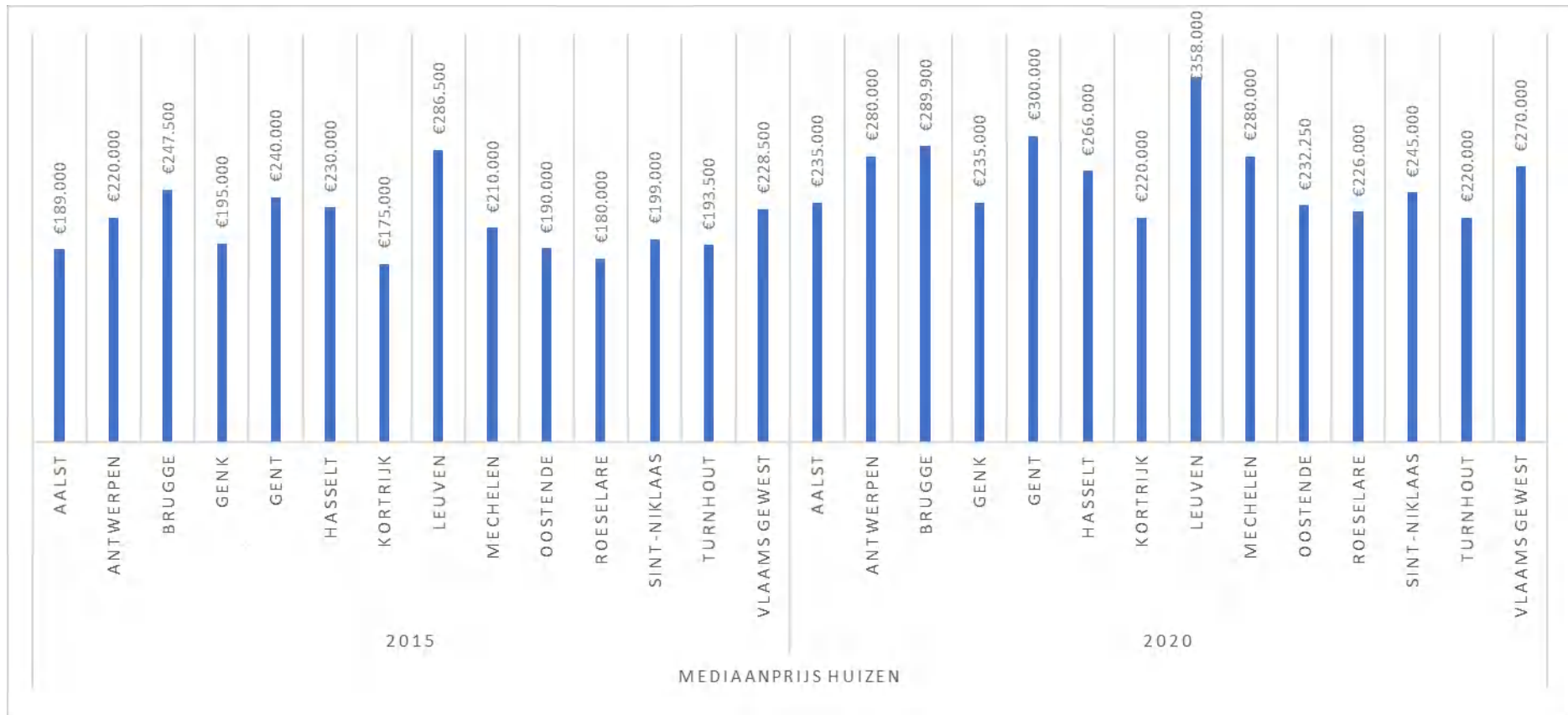


Bron: Stadsmonitor – Wonen Vlaanderen

In 2019 werden 1,02 woningen op 1.000 gebouwen ongeschikt verklaard in Brugge. Dat is lager dan het gemiddelde van het Vlaamse Gewest en van de centrumsteden (dit laatste lag op 4,61%).

WONINGAANBOD

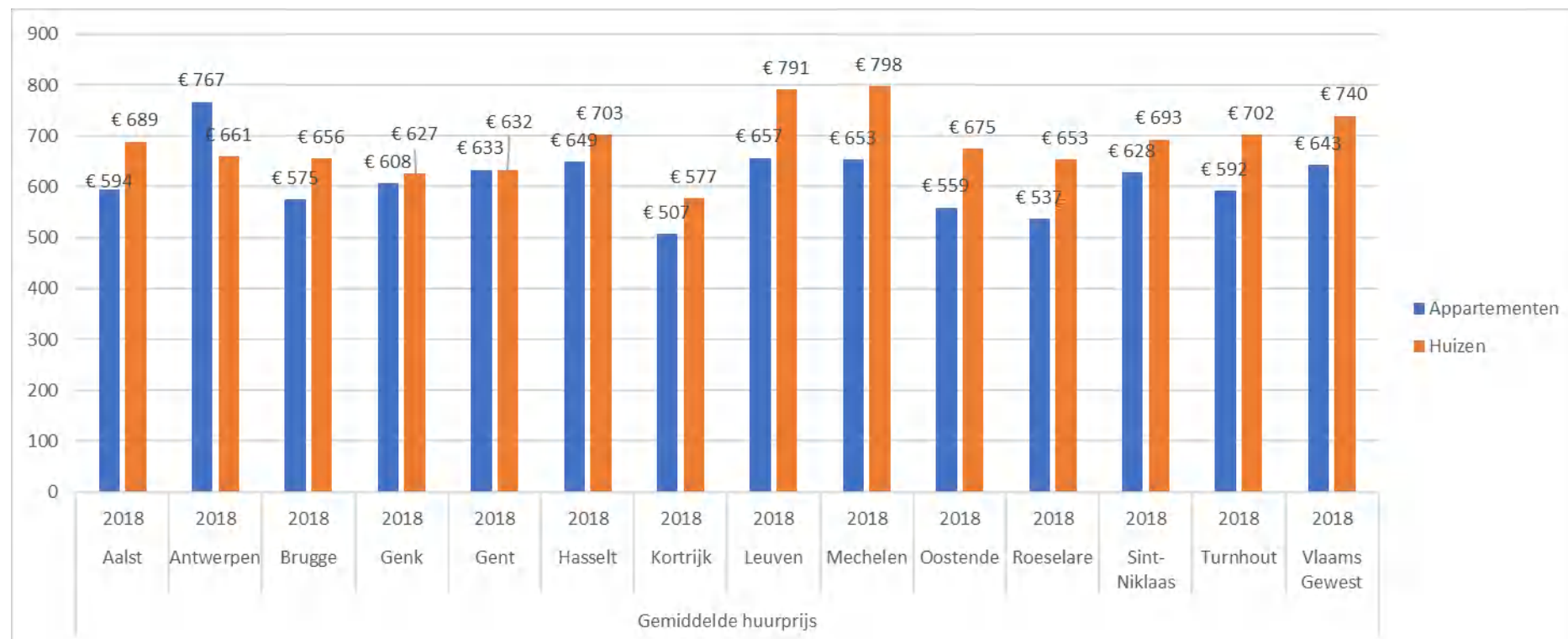
MEDIAANPRIJS VAN VERKOPEN VAN HUIZEN, EXCL. APPARTEMENTEN (2020)



Bron: Stadsmonitor – Statbel.

De mediaanprijzen voor huizen zijn in alle steden gestegen. Brugge was in 2020 de derde duurste stad van Vlaanderen (na Gent en Leuven). De prijs voor een woning in Brugge steeg tussen 2015 en 2020 met € 42.400. Bij de mediaanprijzen voor appartementen zien we eenzelfde trend.

GEMIDDELDE HUURPRIJS, GEBASEERD OP RESIDENTIËLE EN COMMERCIEËLE HUURCONTRACTEN⁶

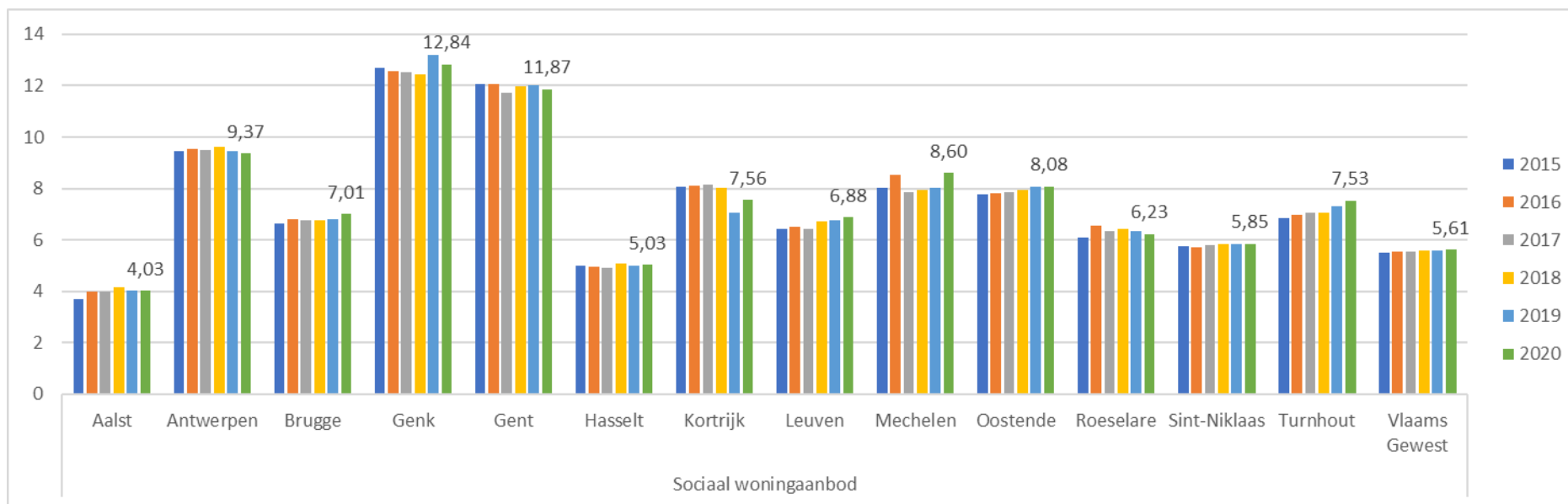


Bron: Stadsmonitor - Federale Overheidsdienst Financiën

De gemiddelde huurprijzen in Brugge lagen in 2018, zowel voor huizen als voor appartementen, lager dan het gemiddelde van de centrumsteden (voor appartementen: € 575 in Brugge t.o.v. € 608 gemiddeld in de centrumsteden, voor huizen: € 656 in Brugge t.o.v. € 675 gemiddeld in de centrumsteden).

⁶ Bij de berekening van gemiddelden worden contracten met uitzonderlijk hoge huurbedragen niet meegenomen. Op deze manier vermijden we een extreme vertekening van de gerapporteerde gemiddelden.

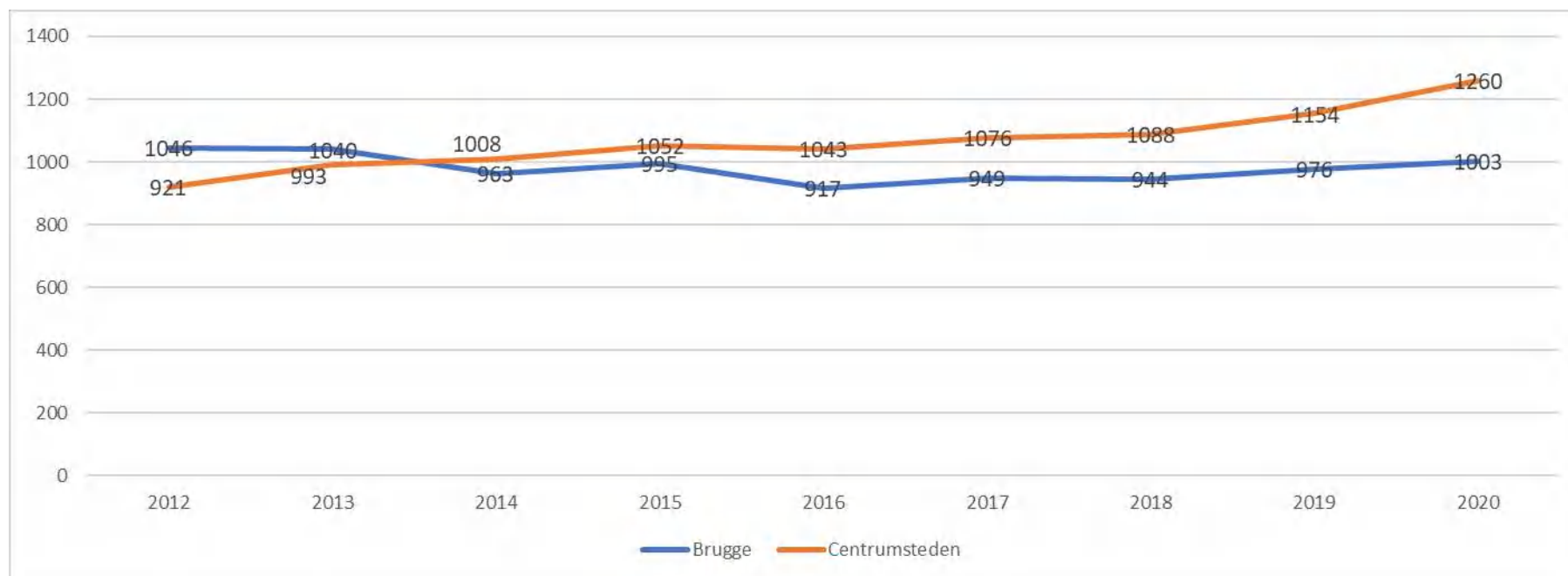
AANTAL SOCIALE HUURWONINGEN, PER 100 HUISHOUDENS



Bron: stadsmonitor – Vlaamse Maatschappij voor Sociaal Wonen.

Brugge beschikte in 2020 over 7 sociale huurwoningen per 100 huishoudens. Dit is hoger dan het gemiddelde van het Vlaamse Gewest, maar lager dan het gemiddelde van de centrumsteden (8,6%).

GEMIDDELDE WACHTTIJD VOOR EEN SOCIALE WONING IN DAGEN



Bron: stadsmonitor – Vlaamse Maatschappij voor Sociaal Wonen.

De wachttijd voor een sociale woning lag in Brugge (cijfers 2020) 257 dagen lager dan gemiddeld in de centrumsteden. Toch zien we ook in Brugge een stijging van de wachttijd tussen 2016 en 2020 met 86 dagen.

BETAALBAARHEID

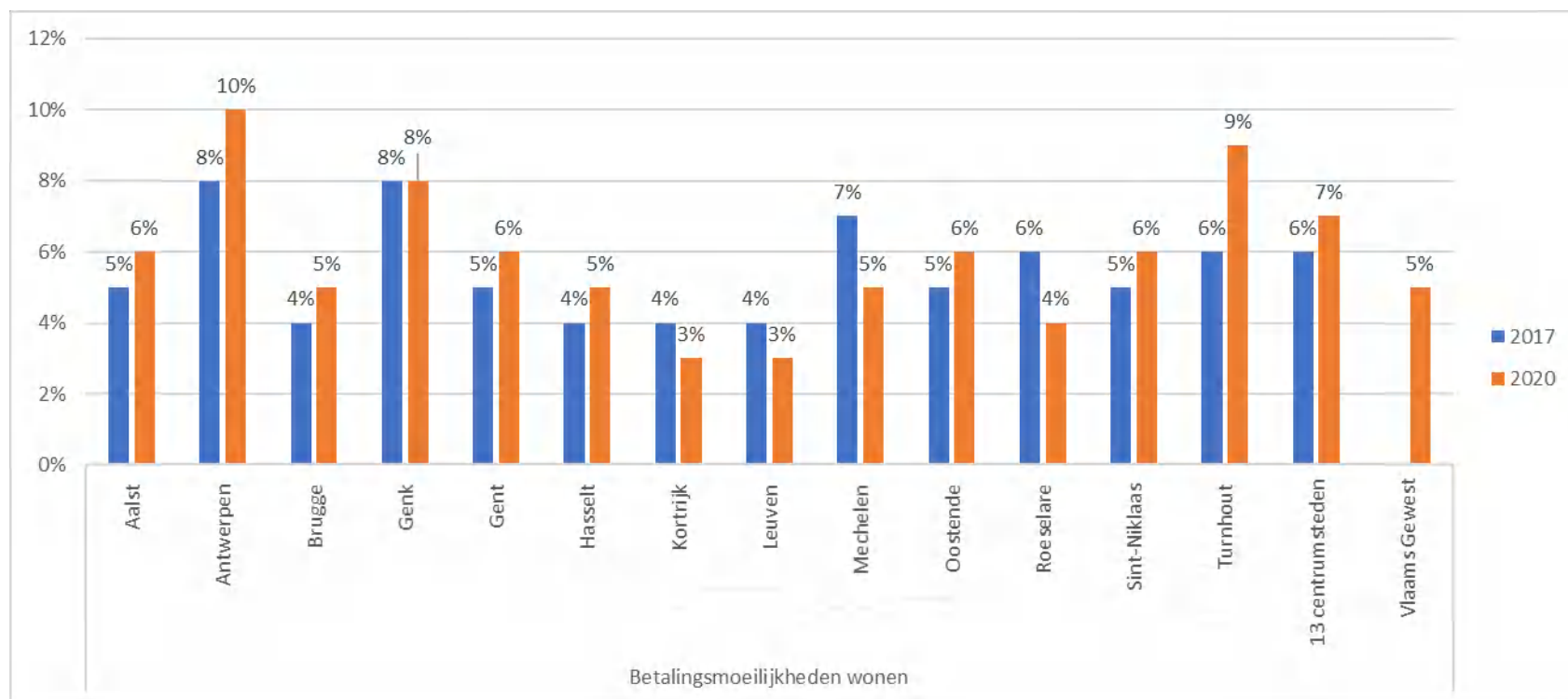
AANDEEL VAN DE INWONERS WAARVAN DE TOTALE UITGAVE VAN HET GEZIN VOOR WONEN MINSTENS 30% BEDRAAGT VAN HET GEZINSINKOMEN



Bron: Burgerbevraging Gemeente-Stadsmonitor, Agentschap Binnenlands Bestuur

Bijna de helft van de ondervraagde huurders in Brugge (48%) geeft aan minstens 30% aan de woonkost te spenderen. Bij eigenaars is dit slechts 11%.

AANDEEL VAN DE INWONERS DAT MOEITE HEEFT OM DE WOONKOST TE DRAGEN



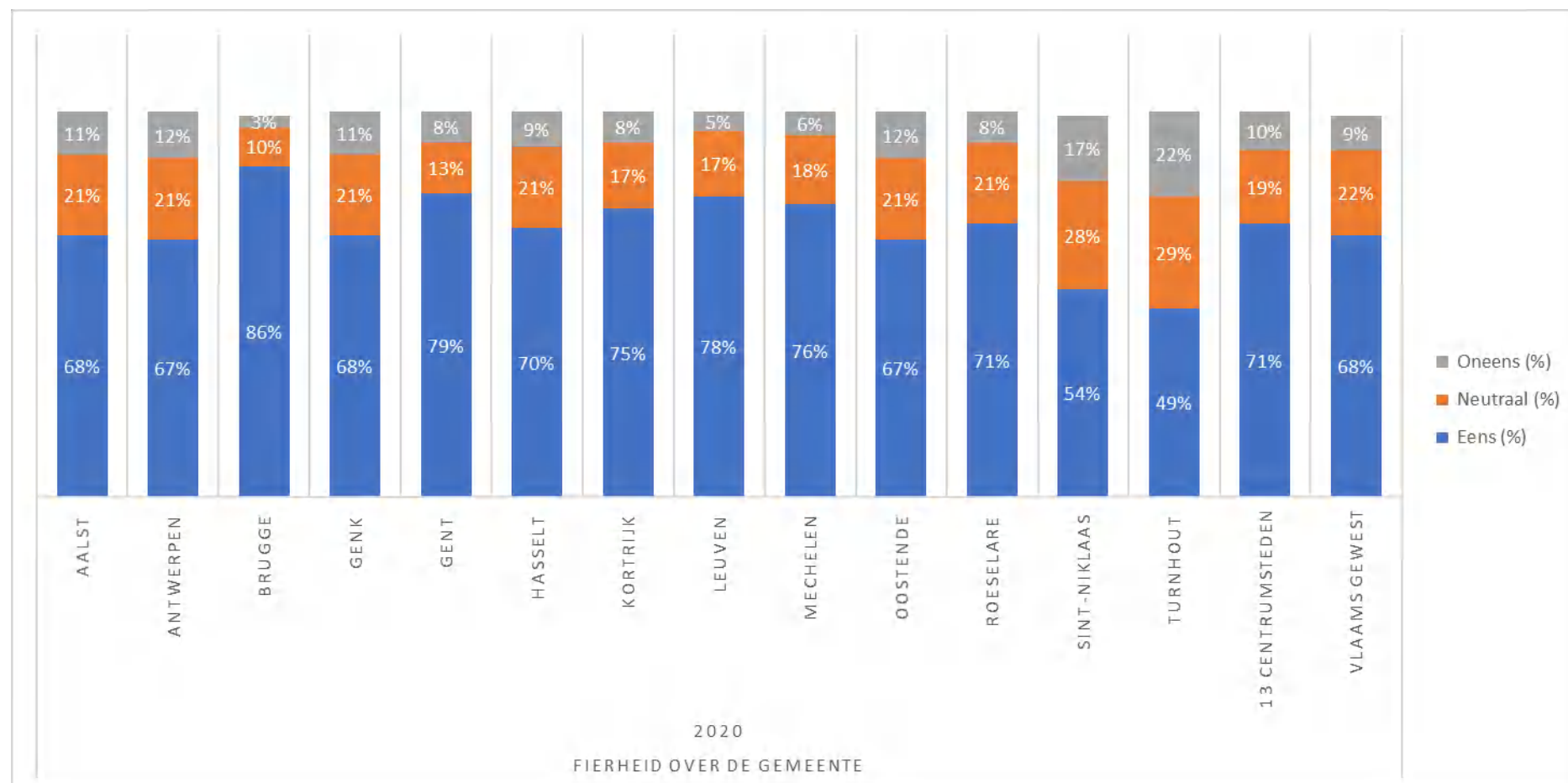
Bron: Burgerbevraging Gemeente-Stadsmonitor, Agentschap Binnenlands Bestuur

5% van de inwoners geeft aan moeite te hebben om de woonkost te dragen. Dit is lager dan het gemiddelde van de centrumsteden (7%).

BELEIDSDOELSTELLING 9 - IN BRUGGE GAAT ERGOED SAMEN MET VERNIEUWING.

We maken strategische, toekomstgerichte, ruimtelijke beleidskeuzes bij de verdere ontwikkeling van onze deelgemeenten en van de binnenstad. Voor het stadscentrum zijn kernversterking en toerismebeheersing uitdagingen, evenals de herbestemming van vrijkomend waardevol onroerend erfgoed. We beschermen de open ruimte op het Brugse grondgebied en integreren duurzaamheids- en klimaatadaptieve maatregelen. We ontwikkelen de stad mensvriendelijk en toekomstproof. Een winkel- en horecaplan legt handels- en horecabestemmingen vast om de stad leefbaar te houden. Buiten de beschermde stadsgezichten mogen de terrassen het hele jaar blijven staan, mits er eenvormigheid is. De terrastaks in de deelgemeenten wordt gehalveerd.

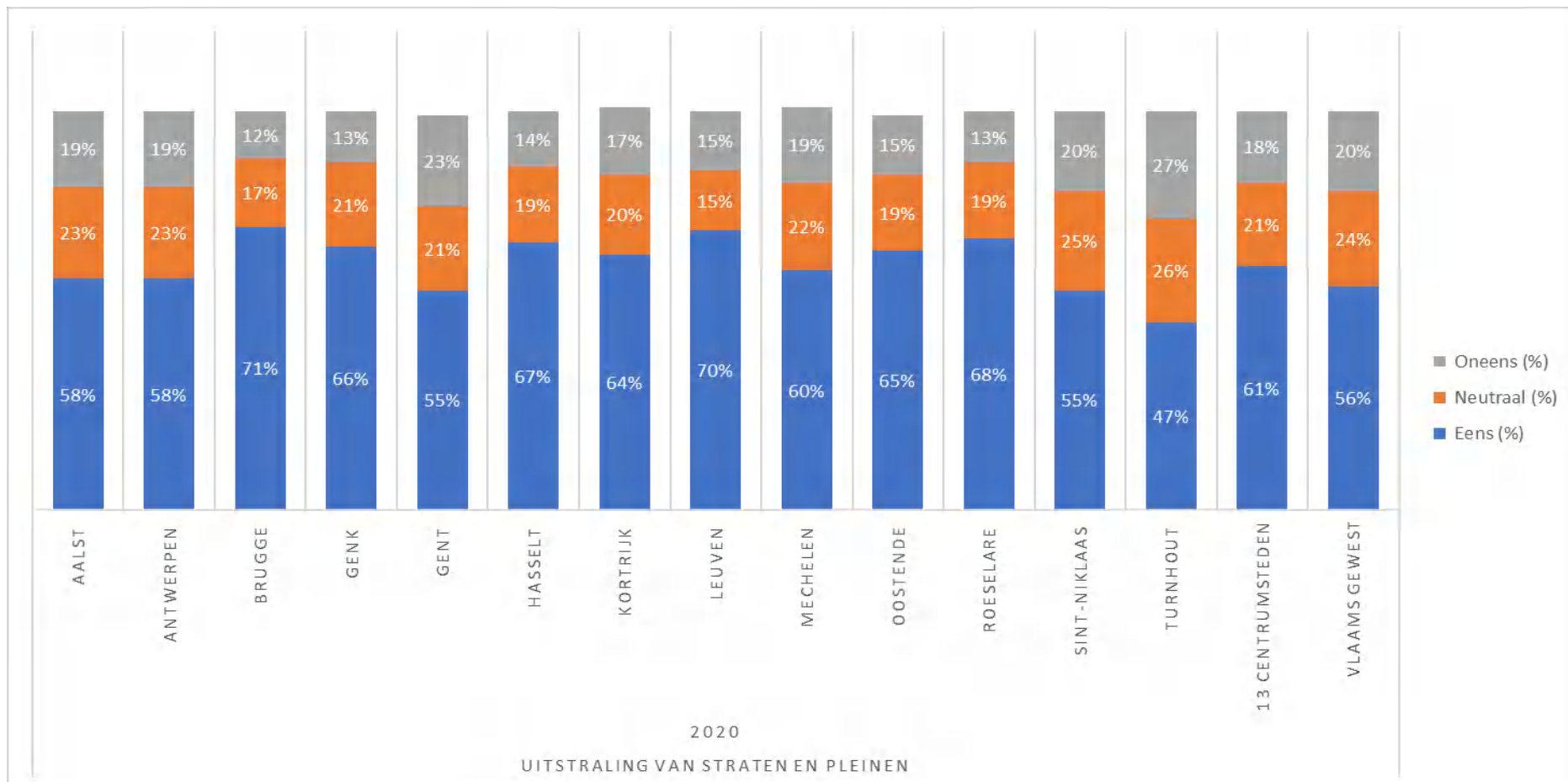
AANDEEL VAN DE INWONERS DAT FIER IS OP ZIJN STAD



Bron: Burgerbevraging Gemeente-Stadsmonitor, Agentschap Binnenlands Bestuur

Misschien is de fierheid van de burgers wel de belangrijkste barometer om na te gaan of we er in Brugge in slagen om, door een combinatie van respect voor erfgoed en aandacht voor vernieuwing, een stad op mensenmaat te realiseren met een (internationale) uitstraling. Uit de stadsmonitor blijkt dat 86% van de Bruggelingen fier is op zijn eigen stad.

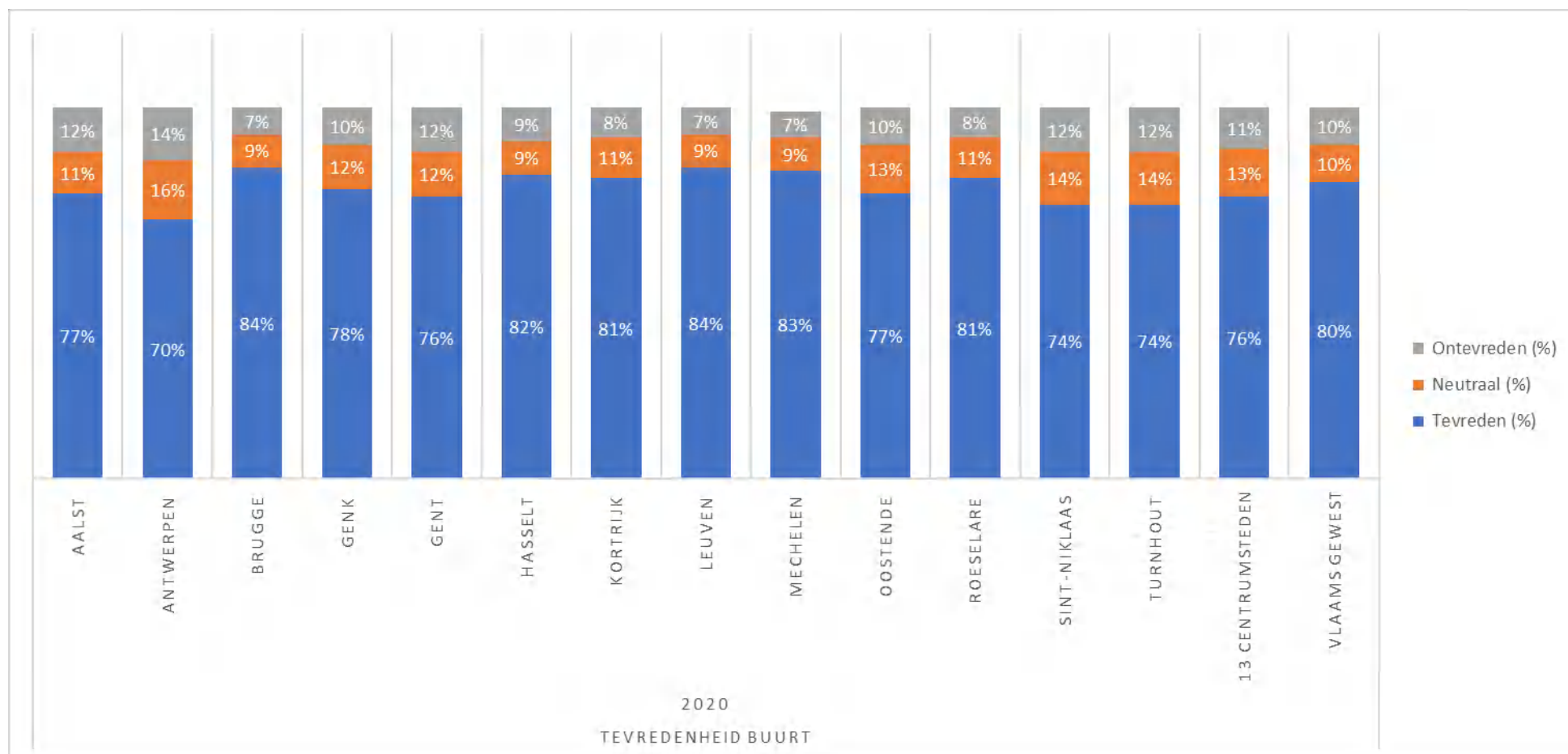
AANDEEL VAN DE INWONERS DAT VINDT DAT DE STRATEN EN PLEINEN IN DE GEMEENTE/STAD MOOI ZIJN AANGELEGD



Bron: Burgerbevraging Gemeente-Stadsmonitor, Agentschap Binnenlands Bestuur

71% van de inwoners vindt dat straten en pleinen mooi zijn aangelegd in de stad (incl. deelgemeenten). Hiermee scoort Brugge een stuk hoger dan het gemiddelde van de 13 centrumsteden (61%).

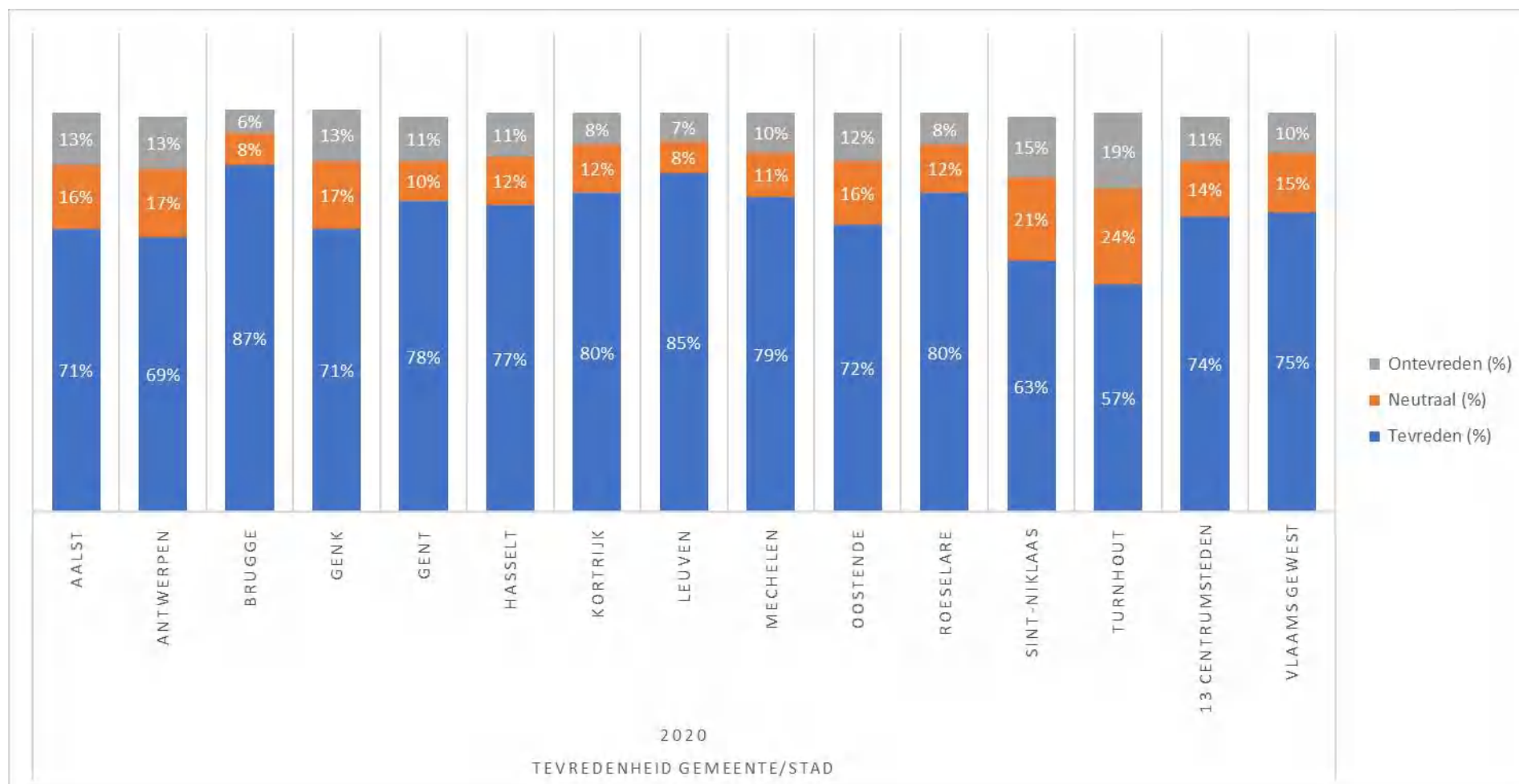
AANDEEL VAN DE INWONERS DAT TEVREDEN IS OVER ZIJN BUURT



Bron: Burgerbevraging Gemeente-Stadsmonitor, Agentschap Binnenlands Bestuur

84% van de Bruggelingen is tevreden over zijn eigen buurt.

AANDEEL VAN DE INWONERS DAT TEVREDEN IS OVER ZIJN GEMEENTE/STAD



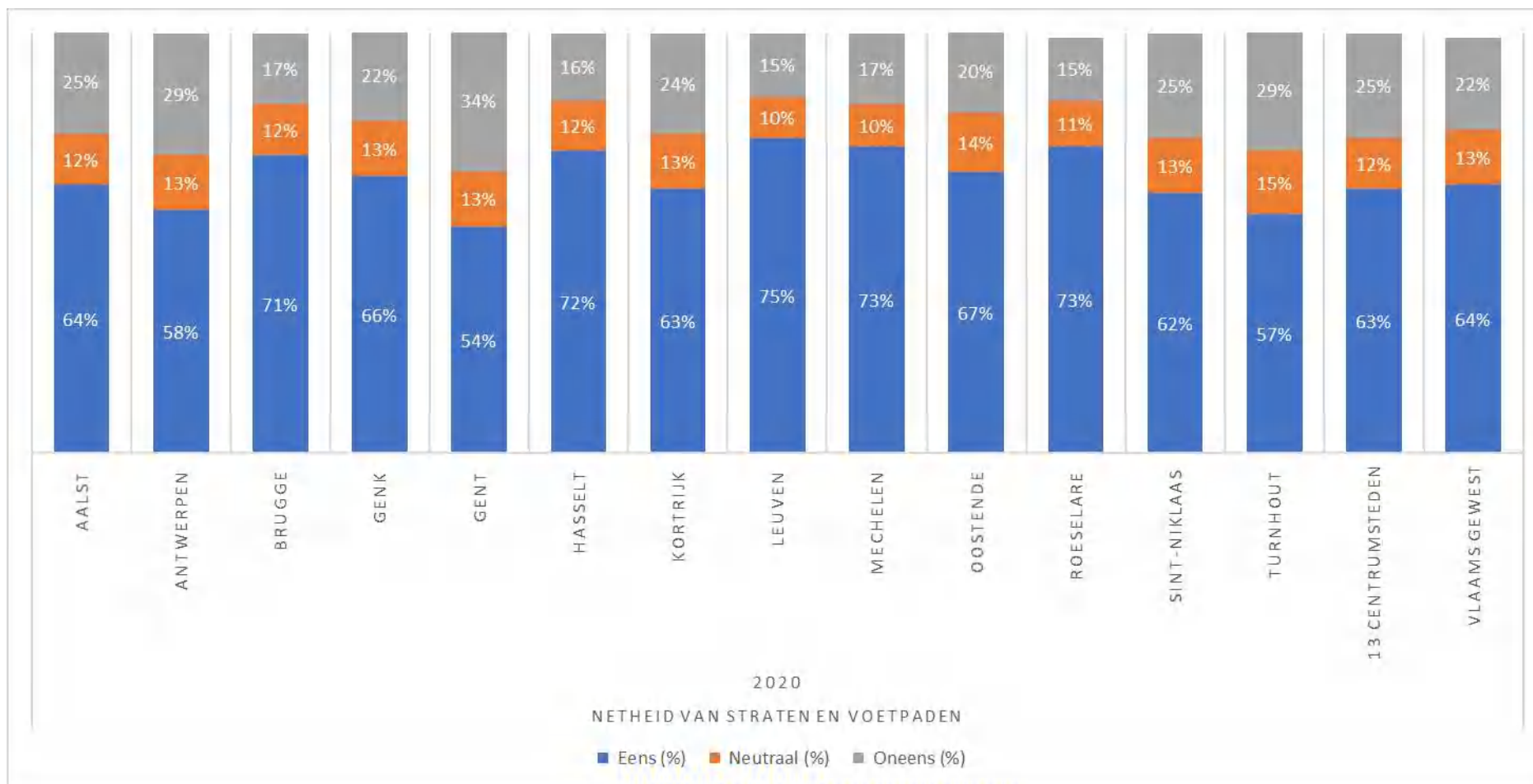
Bron: Burgerbevraging Gemeente-Stadsmonitor, Agenschap Binnenlands Bestuur

De tevredenheid over de stad scoort met 87% nog iets hoger.

BELEIDSDOELSTELLING 10 - HET BRUGS OPENBAAR DOMEIN IS NET EN AANTREKKELIJK, FUNCTIONEEL EN INNOVATIEF.

Stadsvernieuwing en opwaardering geven dynamiek. Voor belevingsmogelijkheden op maat leggen we de publieke ruimtes aan met o.a. aandacht voor voldoende groen- en beweegzones en de leefwereld van kinderen en jongeren. Veilige en goed onderhouden wegen ondersteunen het mobiliteitsbeleid. We houden de stad net. De site aan de Dijver, de site Minnewater (rusthuis) en de Stadsrepubliek met Kuipersstraat zijn belangrijke, strategische stadsvernieuwingsprojecten. We streven naar de volledige, gefaseerde uitvoering van de visienota van de Brugse ring (R30) vanaf de Buffelbrug tot aan de Gentpoort. Aan het station, kant centrum, zorgen we op korte termijn voor een veiligere oversteek van de R30. De heraanleg van de ring tussen de Unescorotonde en de Vaardijkstraat willen we realiseren met een landschapsbrug voor fietsers en voetgangers ter hoogte van het station. We creëren een nieuwe groene ruimte aan het station en een vergroot Albertpark. In de binnenstad leggen we met voorrang de Katelijnestraat, Vlamingdam en Sint-Jorisstraat opnieuw aan. We spreiden er nadien het busverkeer. De Burg (gedeelte onder de bomen) wordt heraangelegd en een aantal pleinen in de stad krijgen een stadvernieuwingslook.

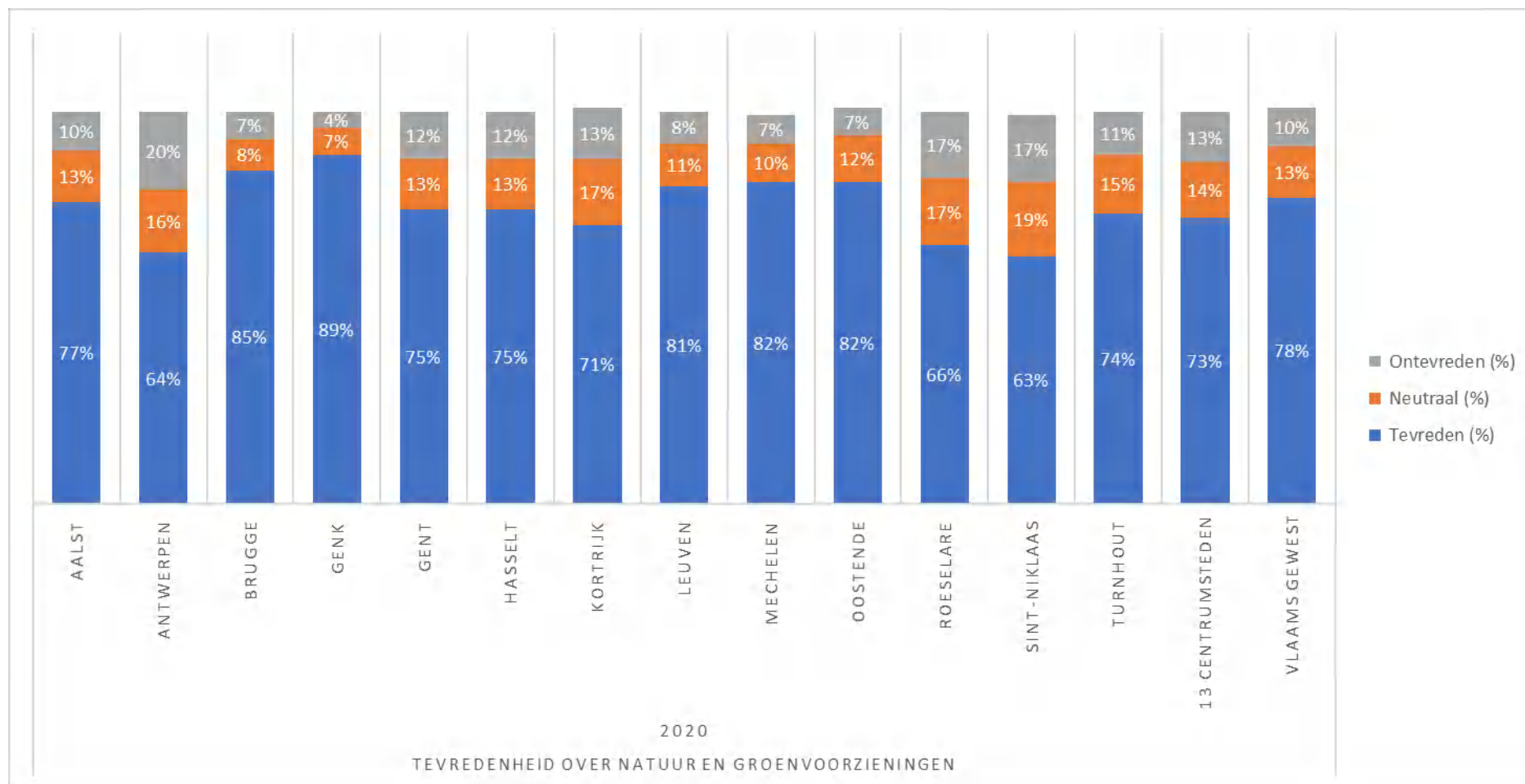
AANDEEL VAN DE INWONERS DAT TEVREDEN IS OVER DE NETHEID VAN STRATEN EN VOETPADEN



Bron: Burgerbevraging Gemeente-Stadsmonitor, Agentschap Binnenlands Bestuur

71% van de inwoners is tevreden over de netheid van straten en pleinen (gemiddelde van de centrumsteden is 63%).

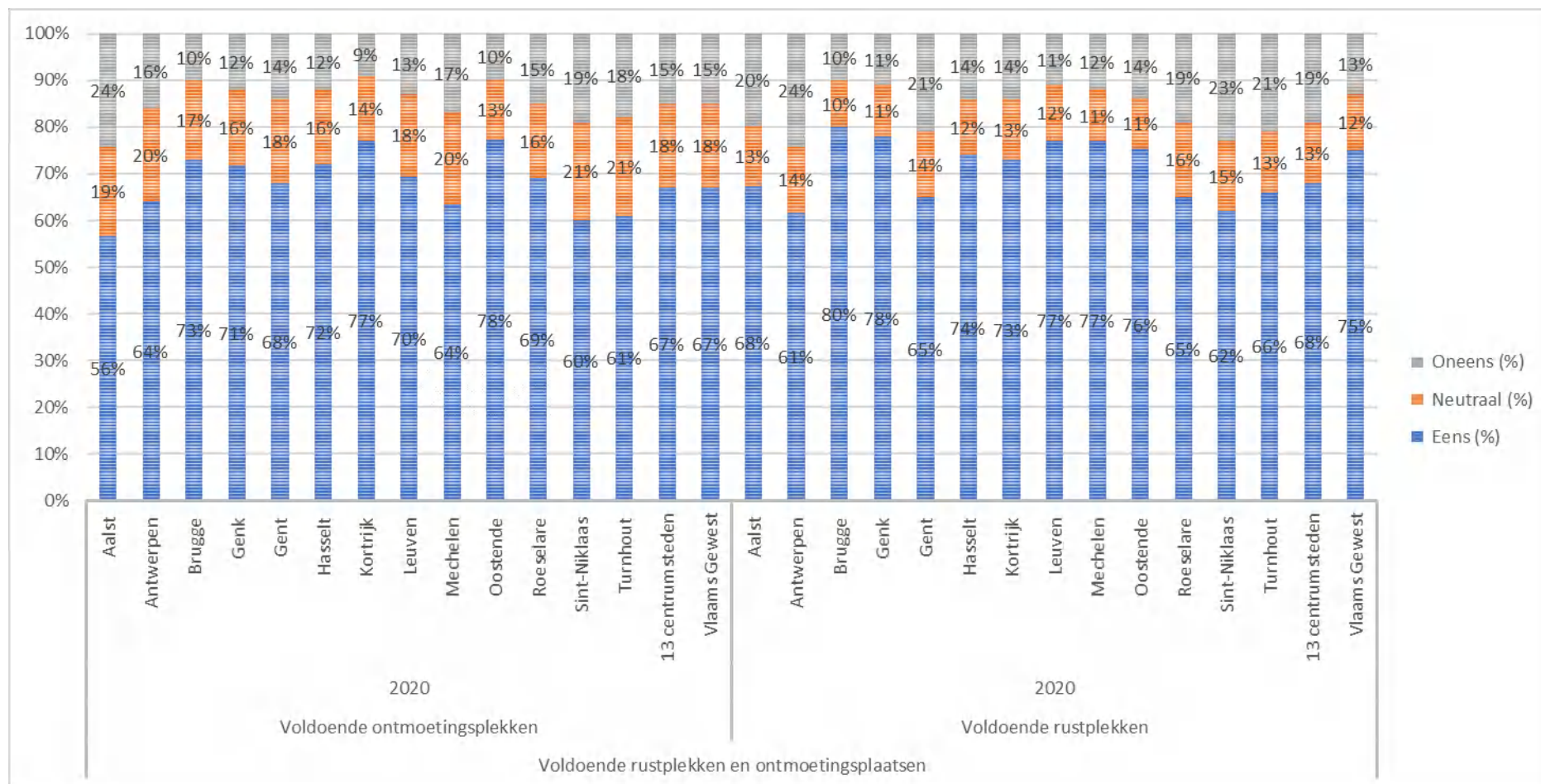
AANDEEL VAN DE INWONERS DAT TEVREDEN IS OVER NATUUR EN GROENVOORZIENINGEN



Bron: Burgerbevraging Gemeente-Stadsmonitor, Agentschap Binnenlands Bestuur

85% van de Bruggelingen geeft aan tevreden te zijn over de natuur en groenvoorzieningen in de stad.

AANDEEL VAN DE INWONERS DAT VINDT DAT ER VOLDOENDE RUST- EN ONTMOETINGSPLEKKEN ZIJN IN DE BUURT



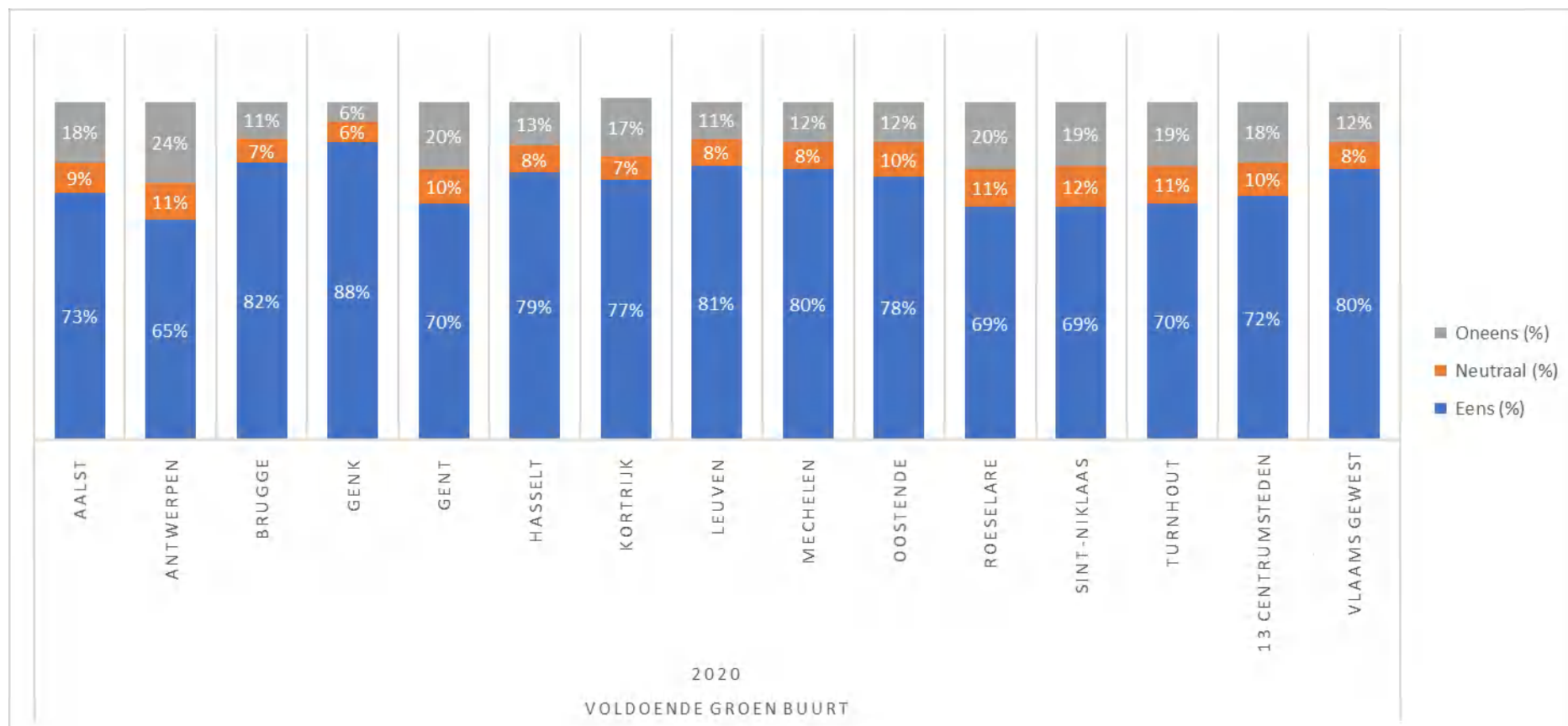
Bron: Burgerbevraging Gemeente-Stadsmonitor, Agentschap Binnenlands Bestuur

Ongeveer drie vierden van de inwoners vindt dat er voldoende ontmoetingsplekken zijn in Brugge. 80% van de Bruggelingen is tevreden over het aantal rustplekken in de stad. Hiermee scoort Brugge hoger dan het gemiddelde van de centrumsteden.

BELEIDSDOELSTELLING 11 - BRUGGE GEEFT RUIJITE AAN NATUUR EN REALISEERT EEN OPTIMALE GROENBELEVING.

Parken en stadstuinen bieden ontspannings- en speelruimte, dragen bij aan de strijd tegen de klimaatopwarming en zuiveren onze lucht. We pakken het onderhoud en de realisatie van groen, boomaanplanting en bossen planmatig aan en maken groene verbindingen. We vergroenen invalswegen, zones en kwartieren, maar laten buurten ook bloeien in samenwerking met buurtbewoners. Die betrekken we ook bij het beheer van volkstuintjes, de realisatie van tuinstraten... We promoten de beleving van onze groengebieden en ondersteunen initiatieven die inzetten op natuurbeheer en -behoud. Begraafplaatsen krijgen een parkkarakter. We rollen een parkenplan uit en een actieplan voor grote bomen: jaarlijks willen we bijkomend minstens 300 hoogstambomen aanplanten.

AANDEEL VAN DE INWONERS DAT VINDT DAT ER VOLDOENDE GROEN IS IN DE BUURT



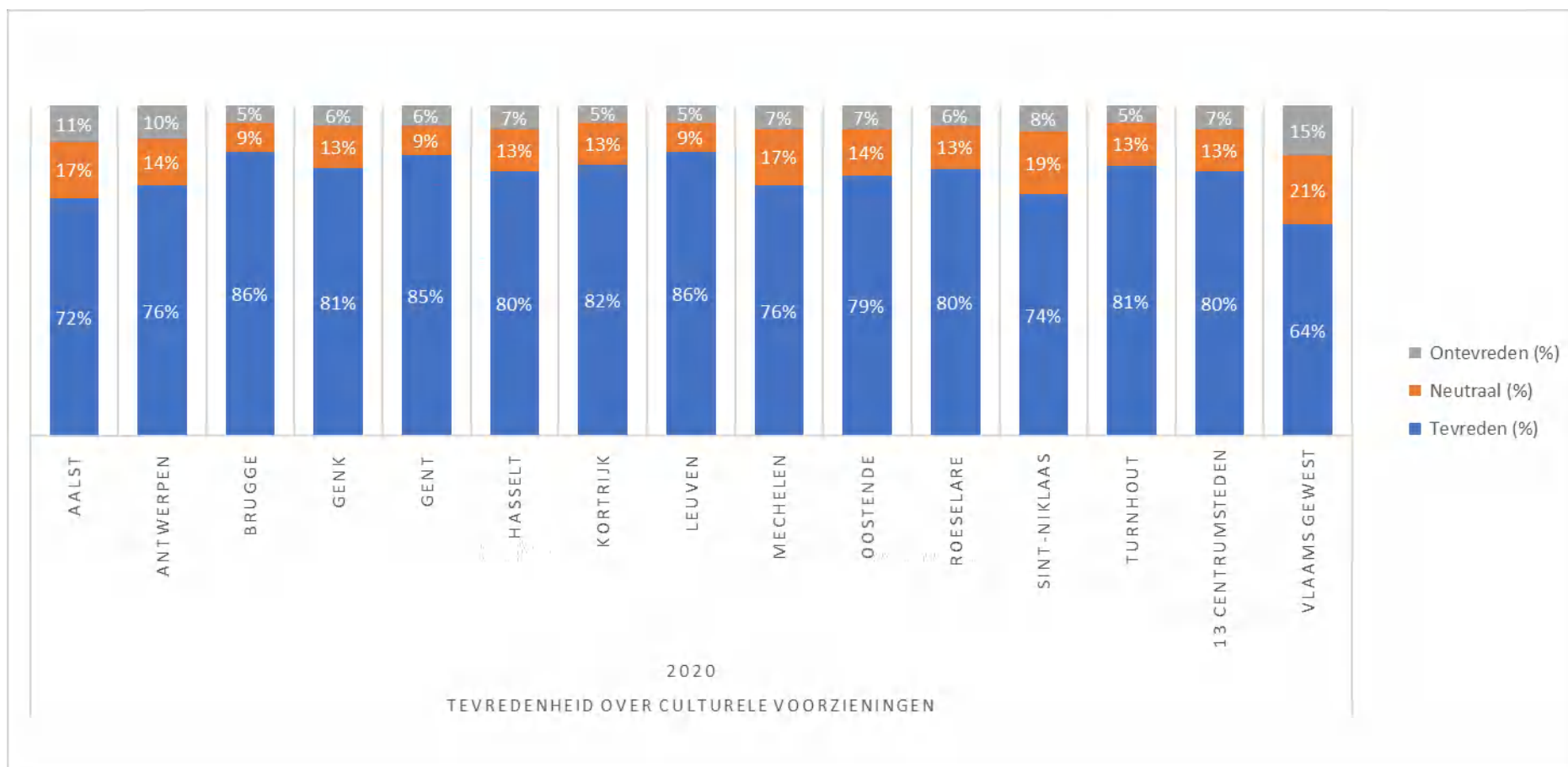
Bron: Burgerbevraging Gemeente-Stadsmonitor, Agentschap Binnenlands Bestuur

Ook op het vlak van voldoende groen in de buurt scoort Brugge beter dan gemiddeld in de centrumsteden: 82% van de inwoners vindt dat er voldoende groen is in de buurt.

BELEIDSDOELSTELLING 12 - BRUGGE IS EEN CULTUURSTAD MET UITSTRALING.

Een nieuwe creatieve wijk in de buurt van de vernieuwde Stadsrepubliek voor Brugge cultuurstad, een tentoonstellingshal voor tijdelijke tentoonstellingen - de bestending en uitbouw van grote evenementen en de opstart van nieuwe initiatieven zoals een koorfestival langs de Reitjes... De ambities op cultuurvlak zijn groot, het bewustzijn dat samenwerking cruciaal is, is dat ook. Cultuur moet er zijn in al zijn vormen en voor iedereen, ook in de deelgemeenten. De Triënnale krijgt een vaste plek in ons meerjarenplan en we betrekken daarbij ook lokale kunstenaars. In de deelgemeenten komen er smaakmakers. Ook wanneer er geen Triënnale plaatsvindt, organiseren we driejaarlijks een grote tentoonstelling in samenwerking met de stedelijke musea, de stedelijke bibliotheek en het stadsarchief. Het verenigingsleven krijgt onze volle steun.

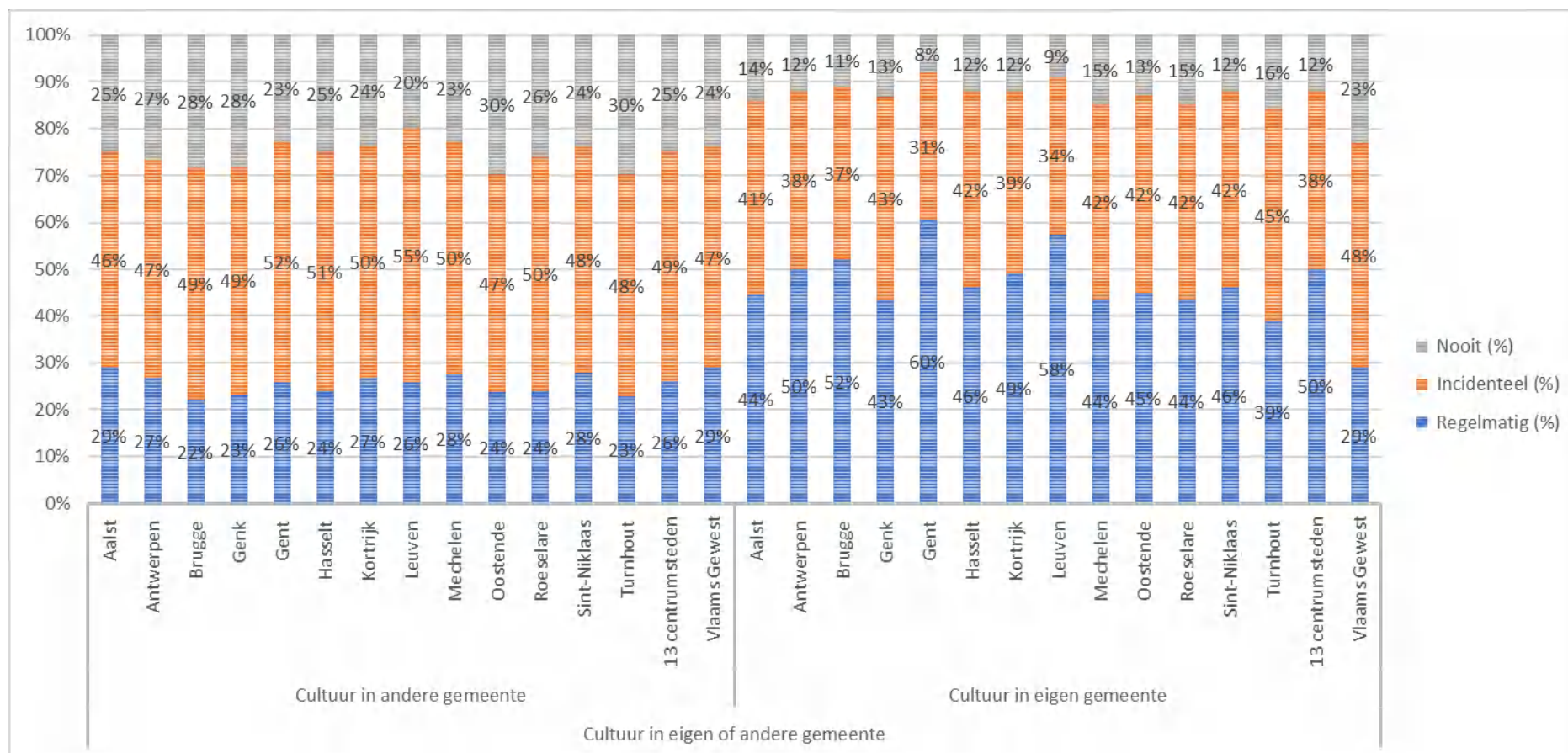
AANDEEL VAN DE INWONERS DAT TEVREDEN IS OVER DE CULTURELE VOORZIENINGEN



Bron: Burgerbevraging Gemeente-Stadsmonitor, Agentschap Binnenlands Bestuur

86% van de inwoners is tevreden over de culturele voorzieningen in de stad.

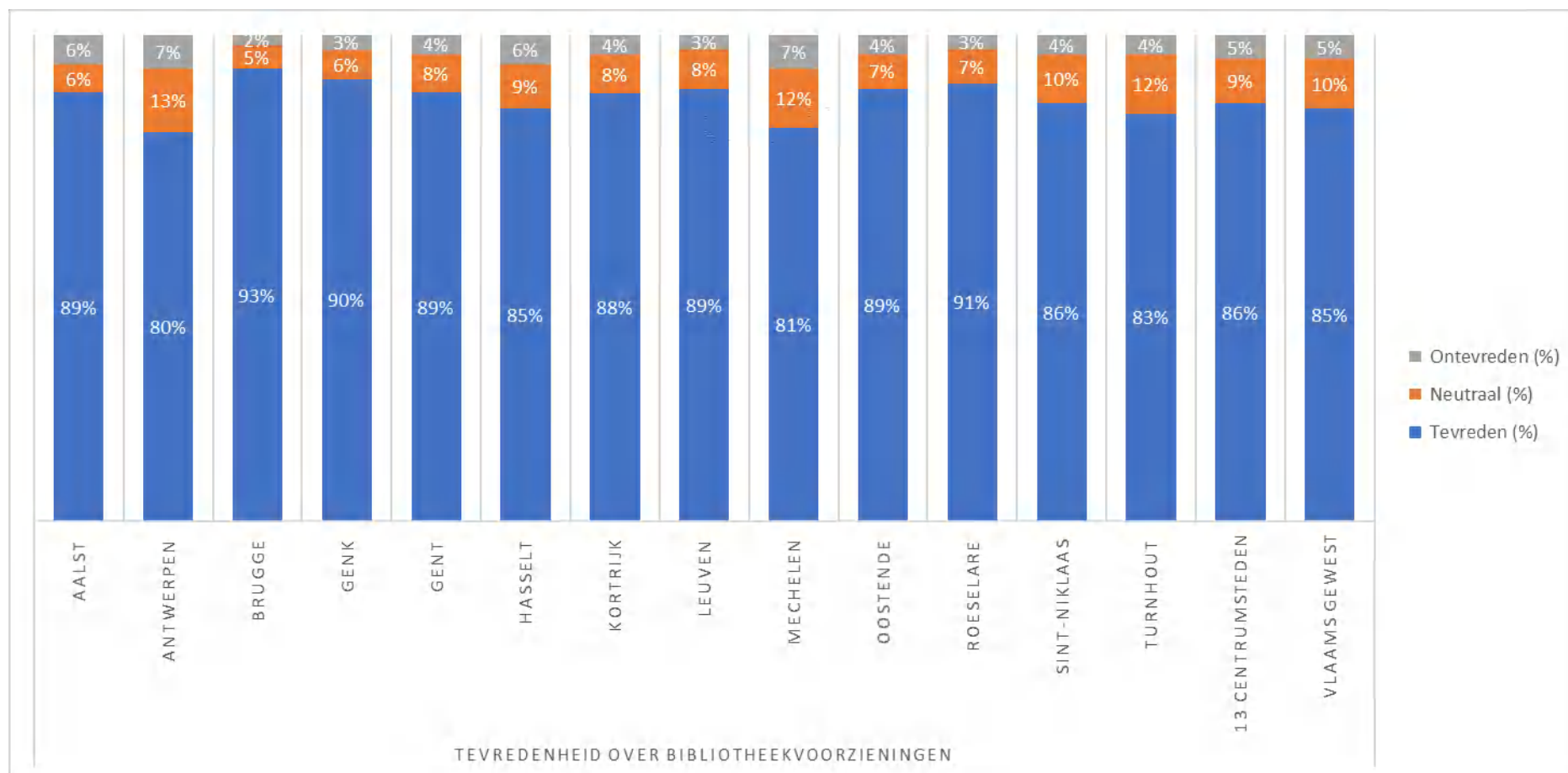
AANDEEL VAN DE INWONERS DAT AANGEEFT AAN CULTURELE ACTIVITEITEN DEEL TE NEMEN.



Bron: Burgerbevraging Gemeente-Stadsmonitor, Agentschap Binnenlands Bestuur

52% van de inwoners geeft aan dat ze regelmatig aan cultuur hebben gedaan in de eigen gemeente/stad (museum, tentoonstelling, galerij of historisch gebouw bezocht, openbare bibliotheek bezocht, culturele activiteit bijgewoond, (zomer)festival, plein- of parkevenement of fuif bijgewoond, bioscoop bezocht of filmvoorstelling bijgewoond). Dit is iets hoger dan gemiddeld in de centrumsteden (50%). 22% bezoekt daarvoor regelmatig een andere stad of gemeente. Dat is dan weer lager dan het gemiddelde van de centrumsteden.

AANDEEL VAN DE INWONERS DAT TEVREDEN IS OVER DE BIBLIOTHEEKVOORZIENINGEN



Bron: Burgerbevraging Gemeente-Stadsmonitor, Agentschap Binnenlands Bestuur

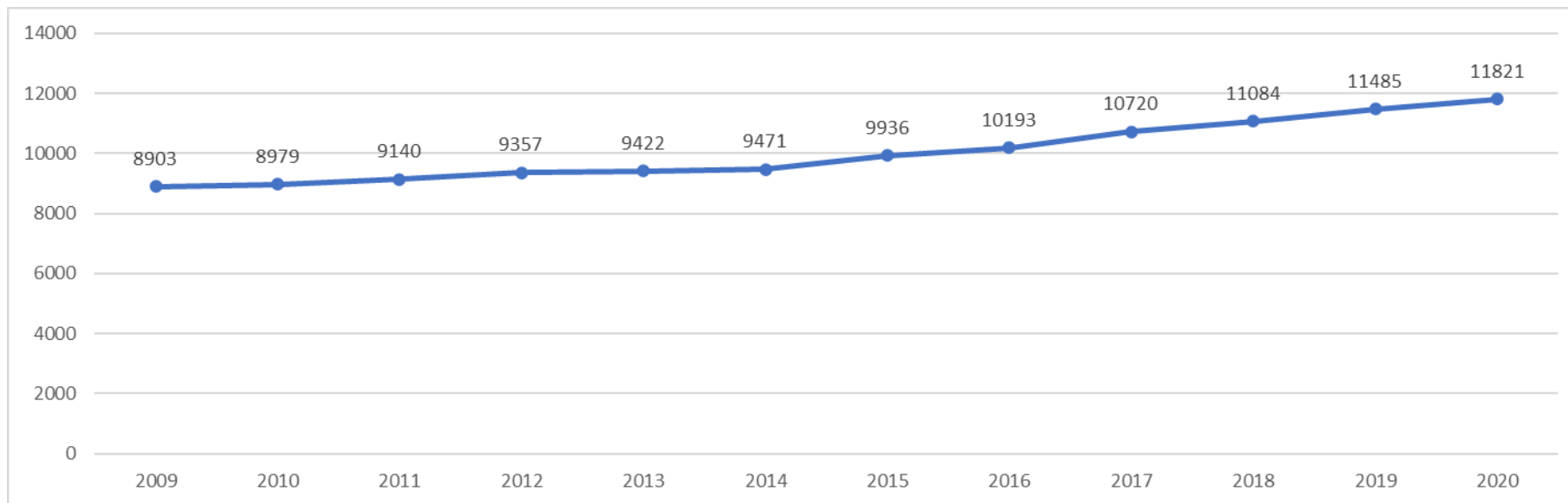
93% van de Bruggelingen is tevreden over de bibliotheekvoorzieningen.

BELEIDSDOELSTELLING 13 - IN BRUGGE IS HET GOED WERKEN EN ONDERNEMEN.

Onze economische dienstverlening ondersteunt de ondernemersvriendelijkheid van de Brugse stad en regio: de dienst Lokale Economie is vervangen door een nieuwe dienst Werk en Ondernemen, met klantenmanagers. We creëren economische dynamiek via innovatie, kruisbestuivende samenwerkingsverbanden met stakeholders, jobcreatie (met aandacht voor maximale sociale inclusie) en stadseigen accenten die kwaliteitsvol ondernemerschap stimuleren. De centrummanager staat in voor een kernversterkend beleid, om het hart van de stad aantrekkelijk te maken en te houden voor kwalitatieve investeerders. Creatieve economie krijgt alle kansen. We organiseren regionaal overleg en bevorderen de kennisoverdracht tussen verschillende economische actoren.

ECONOMIE.

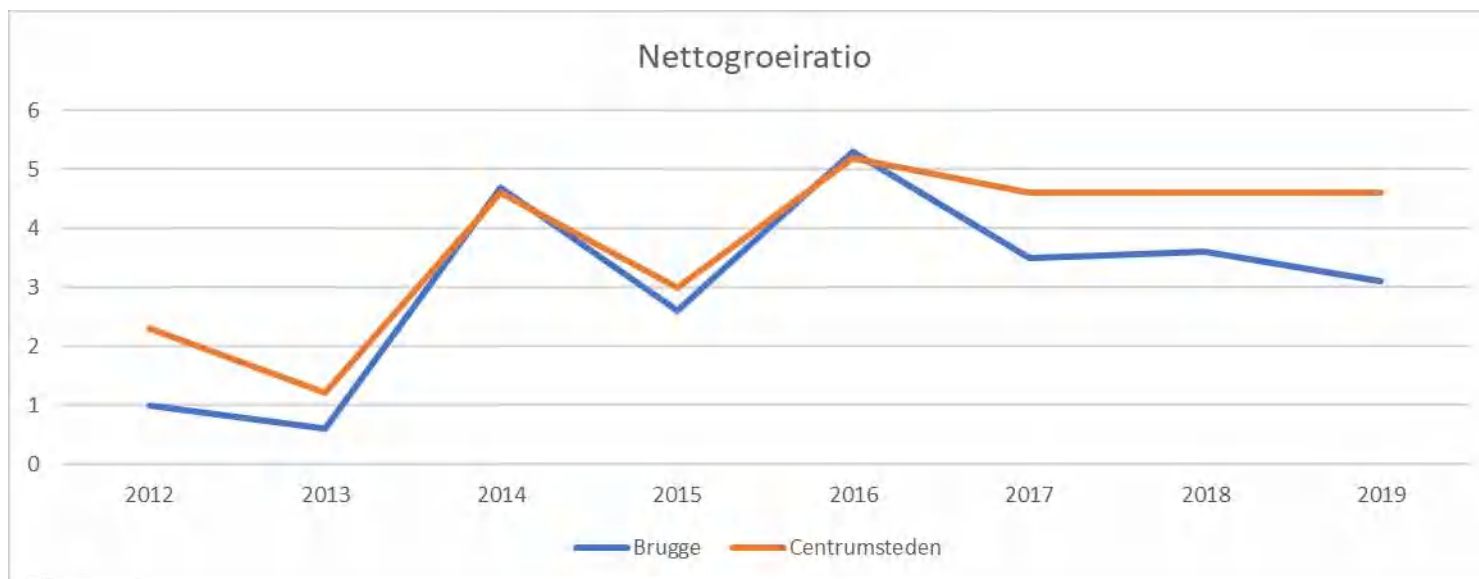
AANTAL BTW-PLICHTIGE ONDERNEMINGEN IN BRUGGE



Bron: provincies.incijfers.be – Stabel

Het aantal Btw-plichtige ondernemingen in Brugge kende de voorbije 10 jaar een gestage groei.

ONDERNEMINGEN: NETTOGROEIRATIO



Bron: provincies.incijfers.be – Stabel

De nettogroeiratio⁷ lag tussen 2017 en 2019 wel lager dan gemiddeld in de centrumsteden.

⁷ Nettogroeiratio: $\frac{\text{aantal opgerichte ondernemingen} - \text{aantal stopzettingen}}{\text{actieve ondernemingen}} \times 100 = \text{oprichtingsratio} - \text{uittredingsratio}$

AANTAL HANDELSPANDEN

	1/01/2010	1/01/2011	1/01/2012	1/01/2013	1/01/2014	1/01/2015	1/01/2016	1/01/2017	1/01/2018	1/01/2019	1/01/2020	1/01/2021	Totaal 13 centrumsteden 1/01/2021
Aantal handelspanden	3.386	3.368	3.274	3.284	3.266	3.213	3.217	3.176	3.131	3.164	3.142	3.130	37.159
Aantal handelspanden per 1.000 inwoners (*)	29,0	28,8	27,9	27,9	27,8	27,3	27,3	26,9	26,5	26,7	26,5	26,4	22,3
Aantal leegstaande handelspanden	166	150	116	146	173	152	169	165	180	214	221	262	4.618
% leegstand (t.o.v. alle handelspanden)	4,9%	4,5%	3,5%	4,4%	5,3%	4,7%	5,3%	5,2%	5,7%	6,8%	7,0%	8,4%	12,4%
Aantal horecazaken per 100 winkels	52,2	54,8	57,7	57,4	58,4	60,5	61,1	61,2	63,0	64,3	66,5	70,0	62,7

Bron: Locatus – verwerking POM West Vlaanderen

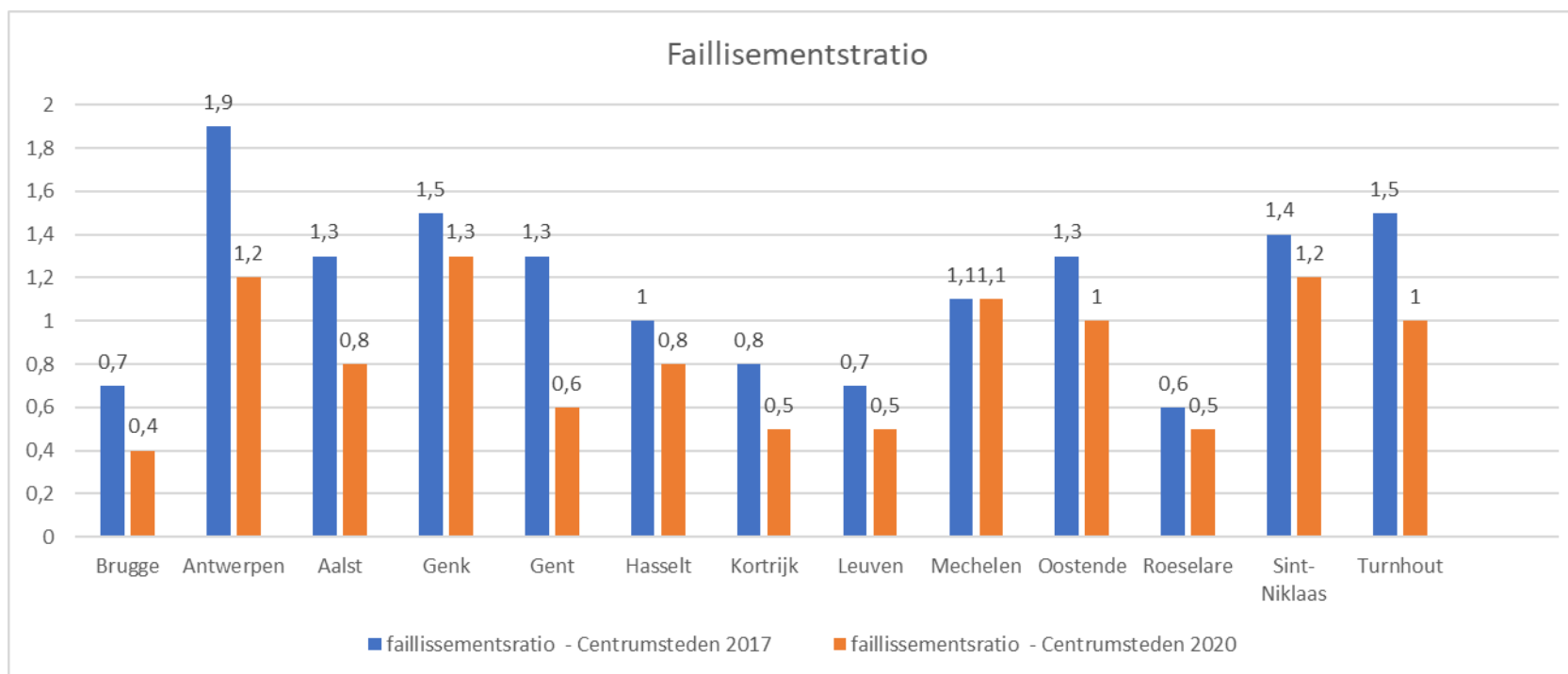
Bij het aantal handelspanden per 1.000 inwoners zien we de voorbije 10 jaar een dalende trend. Het cijfer voor Brugge ligt echter nog steeds hoger dan voor het totaal van de 13 centrumsteden.

Ook de leegstand steeg, maar deze ligt nog steeds lager dan gemiddeld in de centrumsteden. Bovendien neemt de stad heel wat initiatieven om leegstand tegen te gaan (cf. actieplan centrummanagement).

Opvallend is de stijging van het aandeel horecazaken⁸. In 2010 waren er 52 horecazaken per 100 winkels. Begin 2021 was dit er reeds 70.

⁸ Hierbij moet wel opgemerkt worden dat takeaway in deze tabel ook bij de horecazaken wordt gerekend.

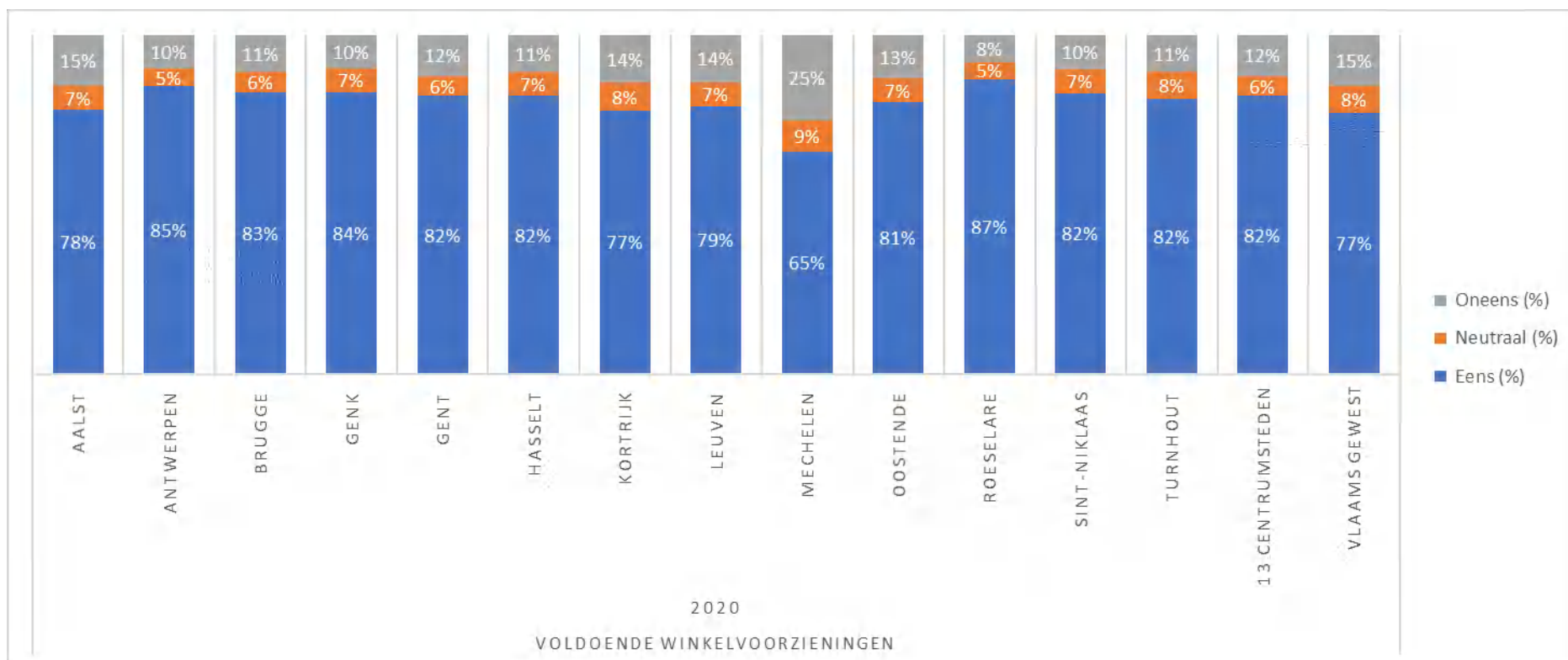
FAILLISSEMENTS-RATIO



Bron: provincies.incijfers.be – Stabel

De faillissementsratio in Brugge lag in 2020 op 0,4%.

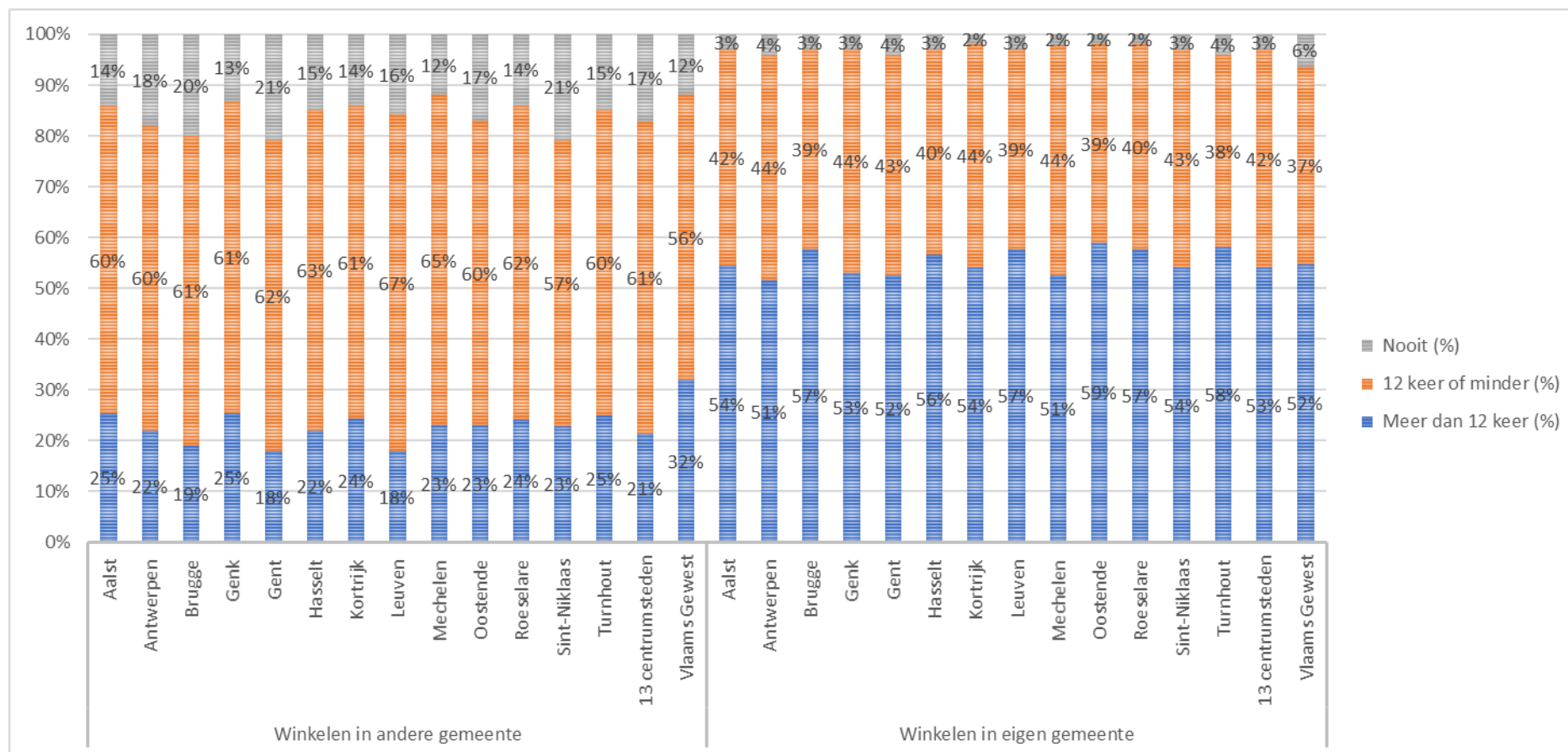
AANDEEL VAN DE INWONERS DAT TEVREDEN IS OVER HET AANBOD (AANTAL) AAN WINKELVOORZIENINGEN



Bron: Burgerbevraging Gemeente-Stadsmonitor, Agentschap Binnenlands Bestuur

83% van de bevrageden geeft aan dat er voldoende winkels zijn. Daarmee zit Brugge dicht bij het gemiddelde van de centrumsteden.

AANDEEL VAN DE INWONERS DAT GAAT WINKELN IN EIGEN OF IN EEN ANDERE GEMEENTE

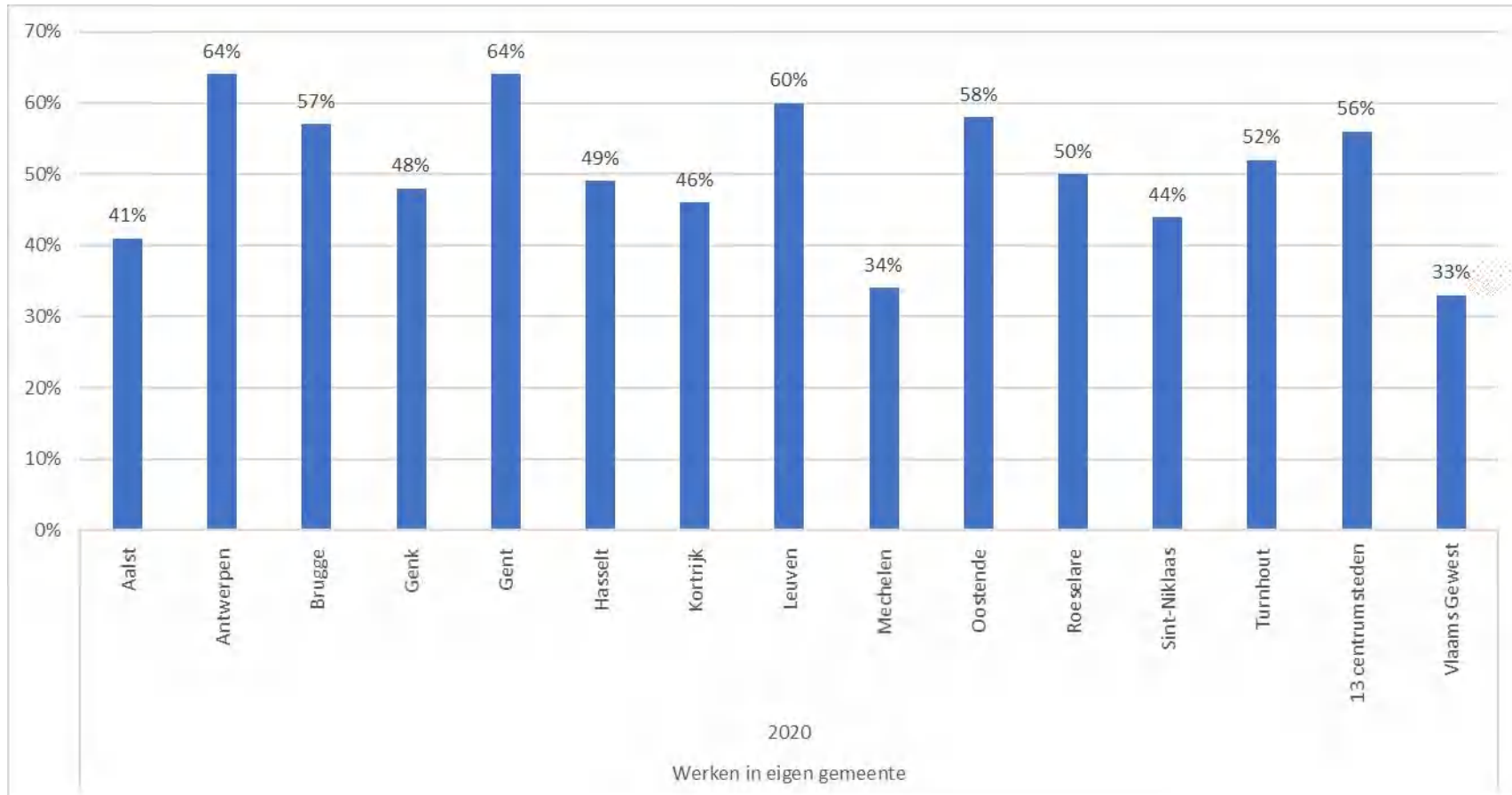


Bron: Burgerbevraging Gemeente-Stadsmonitor, Agentschap Binnenlands Bestuur

Bruggelingen gaan iets vaker winkelen in eigen stad dan gemiddeld in de centrumsteden (Brugge: 57%, centrumsteden: 53%). 19% van de Bruggelingen trekt hiervoor ook naar andere steden of gemeenten. Het gemiddelde van de Vlaamse centrumsteden ligt hier op 21%.

TEWERKSTELLING.

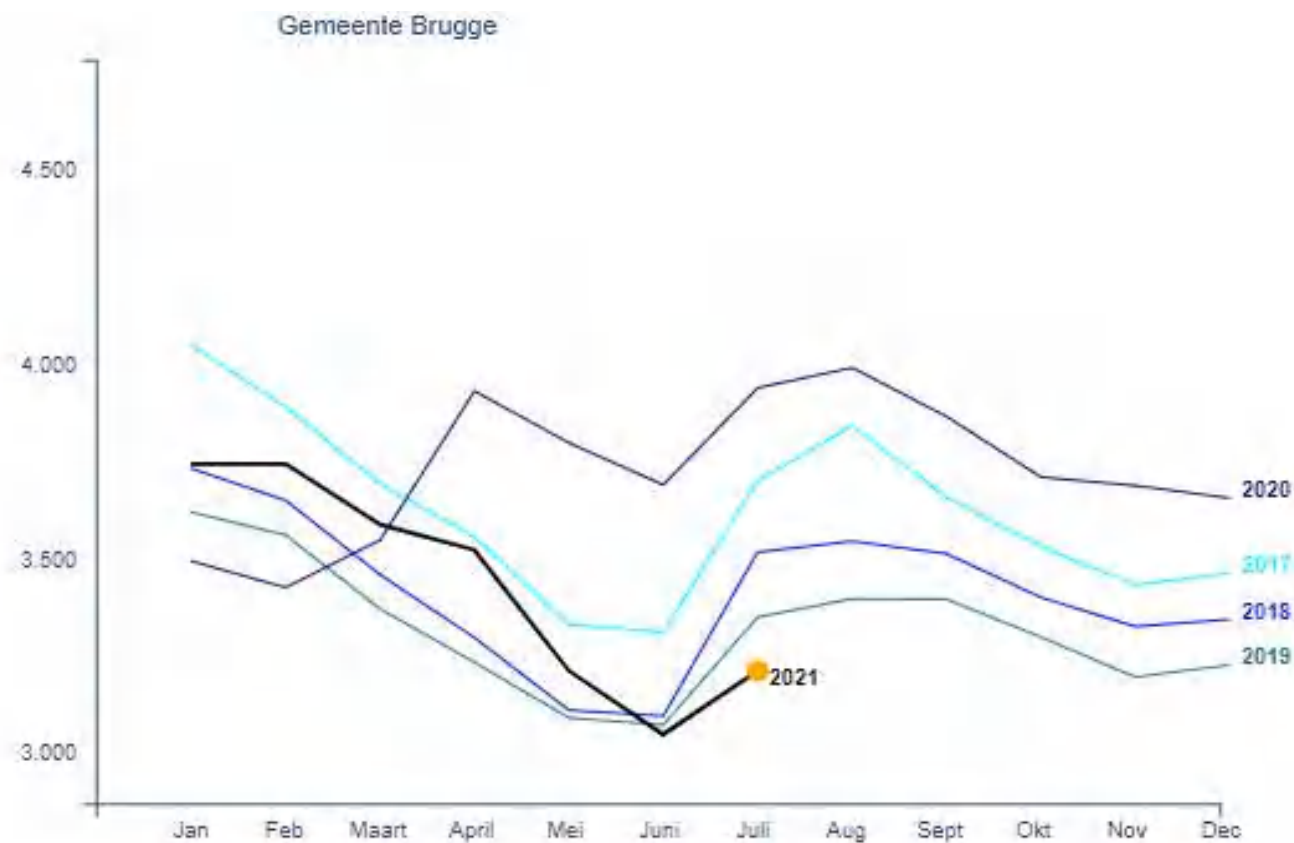
AANDEEL VAN DE INWONERS DAT IN DE EIGEN GEMEENTE WERKT



Bron: Burgerbevraging Gemeente-Stadsmonitor, Agentschap Binnenlands Bestuur

57% van de Bruggelingen gaf bij de burgerbevraging aan werk te hebben in de eigen stad. Dit ligt in lijn van het gemiddelde van de centrumsteden.

AANTAL WERKZOEKENDE INWONERS ZONDER WERK

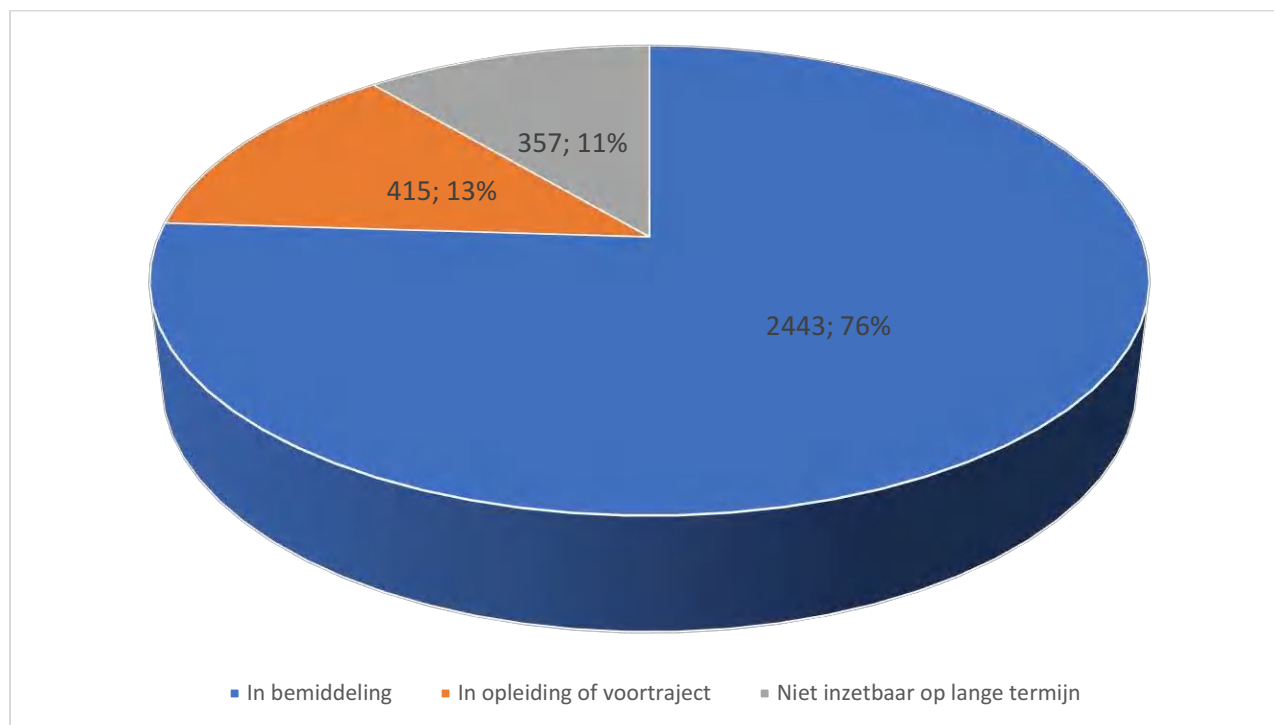


Bron: Arvastat

In juli 2021 lag de werkzoekendengraad (werkzoekende zonder werk⁹) in Brugge op 5,8%, dat is onder het Vlaamse gemiddelde (6,3%). Het aantal werkzoekenden zonder werk bedroeg in juli dit jaar 3.215.

⁹ In juli 2021 is de VDAB overgeschakeld naar een nieuwe werkzoekendenindeling. Cijfers over niet-werkende werkzoekenden zijn niet langer beschikbaar, maar werden vervangen door de categorie 'werkzoekenden zonder werk', dit zijn inwoners zonder job die zich bij VDAB als werkzoekende hebben ingeschreven.

WERKZOEKENDE INWONERS ZONDER WERK VOLGENS BEMIDDELINGSSTATUS



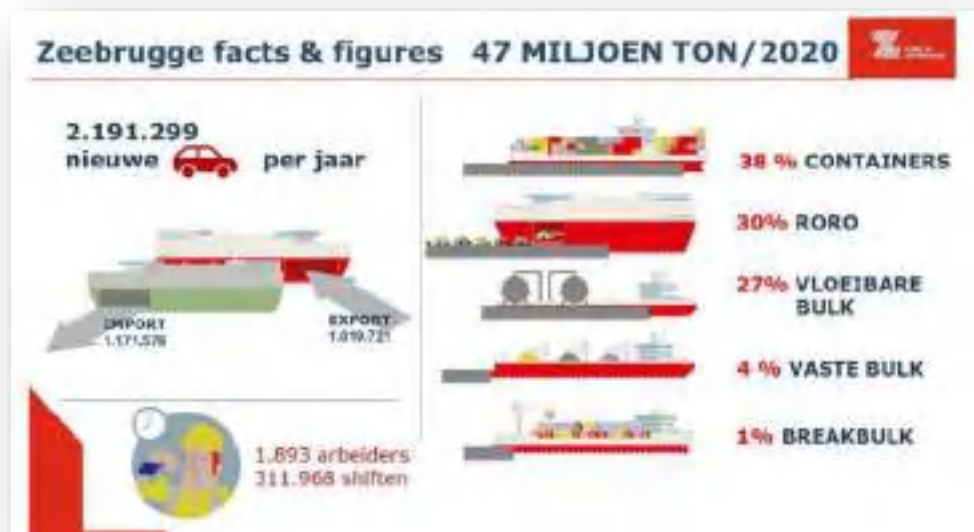
Bron: Arvastat

De werkzoekenden zonder werk worden verder ingedeeld volgens hun bemiddelingsstatus: 1) in bemiddeling, 2) in opleiding of voortraject, of 3) niet inzetbaar op lange termijn. Die positie weerspiegelt welk perspectief op werk VDAB als bemiddelingsorganisatie ziet op het moment van meting. Drie vierden van de werkzoekenden zitten in een bemiddelingstraject, 13% in een opleiding of voortraject. Voor 11% is een tewerkstelling momenteel nog niet haalbaar.

BELEIDSDOELSTELLING 14 - ER IS EEN CONSTRUCTIEVE RELATIE TUSSEN DE STAD EN DE HAVEN.

De haven biedt werk aan meer dan 20.000 mensen. We zetten in op een duurzame, ecologisch georiënteerde haven: LNG als scheepsbrandstof, het gebruik van walstroom en waterstof indien mogelijk. We leveren inspanningen om de uitbouw van de haven in balans te brengen met het wonen in en de vitaliteit van de omliggende woonkernen. De bouw van een nieuwe zeesluis vergt begeleiding bij de herlocatie van woon- en bedrijfsfuncties. Een bedrijfsvriendelijke haven impliceert ook een veilige havenomgeving. We voeren de revitaliseringsstudie Zeebrugge maximaal uit met onder andere de aanpak van het strand en de zone rond de Stella Mariskerk en de realisatie van het kustpark op de site Knapen. We dringen aan bij de Vlaamse overheid op de ondertunneling van de N31 in Lissewege en de realisatie van de NX voor doorgaand verkeer in Zeebrugge.

Hiervoor verwijzen we graag naar de website van de Haven van Zeebrugge: <https://portofzeebrugge.be/nl/de-haven/cijfers>.



Bron: <https://portofzeebrugge.be/nl/de-haven/cijfers>

Op deze website lezen we het volgende: “De haven van Zeebrugge noteerde een groei van bijna 3 % in 2020, ondanks de uitdagingen die het voorbije jaar met zich meebracht. Na de sterke groei in 2018 en 2019, werd bij de start van het nieuwe jaar stil gehoopt dat 2020 een absoluut recordjaar zou worden. De wereldwijde Covid-19-crisis heeft daar anders over beslist. Het havenbestuur is echter heel tevreden een positief cijfer te kunnen voorleggen en is trots op de prestaties die het voorbije jaar door de havengemeenschap werden geleverd. In uiterst moeilijke tijden heeft Zeebrugge meer dan standgehouden.”

BELEIDSDOELSTELLING 15 - HET TOERISME IN BRUGGE ONDERSTEUNT DE GEWENSTE DYNAMIEK VAN DE STAD.

We positioneren Brugge als een aantrekkelijke, kwaliteitsvolle bestemming op de recreatieve en zakelijke markt. De impact van het toerisme in Brugge moet beheersbaar blijven; het authentieke karakter van de stad moet gevrijwaard blijven en het toerisme moet de gewenste dynamiek van de stad ondersteunen. Het nieuwe beurs- en congresgebouw is belangrijk om het zakentoeerisme tijdens de weekdays te laten groeien. De nieuwe cruiseterminal ondersteunt het cruisebeleid. Voor het cruisetoeerisme willen we dat de haven van Zeebrugge een turnaround haven wordt met inscheeping zodat de passagiers enkele nachten in Brugge verblijven. Om de stad authentiek te houden, ondersteunen we originele, hedendaagse horecaconcepten. We belasten belastende vormen van toerisme.

NPS-SCORE

	2020
Net promotor score - Brugge	65

Bron: Travelsat.

De Net Promotor Score (NPS) drukt de jaarscore uit op de vraag hoe waarschijnlijk bezoekers de bestemming Brugge aan familie en vrienden zullen aanbevelen. De NPS geeft een score weer op een schaal van -100 en +100.

DRAAGVLAK VOOR TOERISME BIJ DE INWONERS

	2016	2020
Aandeel inwoners dat het toerisme als een bedreiging voor de leefbaarheid ervaart.	33%	48%
Aandeel inwoners dat aangeeft dat er bij hen een draagvlak voor het toerisme is.	76%	76%
Aandeel inwoners dat overlast ondervindt van het toerisme.	26%	28%

Bron voor deze indicator is het bewonersonderzoek dat periodiek door de toeristische organisaties van de vijf Vlaamse kunststeden en Toerisme Vlaanderen wordt uitgevoerd.

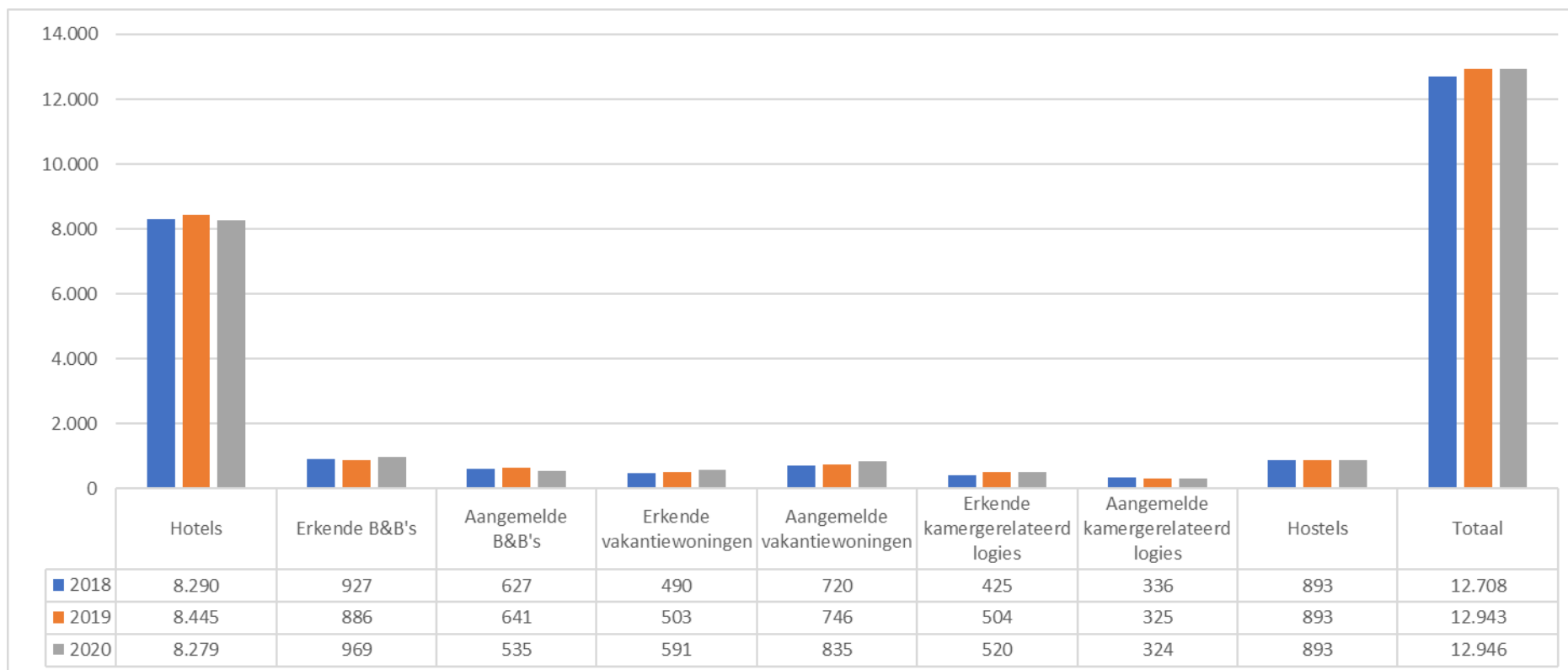
48% van de inwoners gaf bij een bewonersonderzoek uitgevoerd in 2020¹⁰ aan dat toerisme een bedreiging vormt voor de leefbaarheid. In 2016 was dit nog één derde van de inwoners.

Bij 76% is er wel een draagvlak voor het toerisme.

28% van de inwoners ondervindt overlast van het toerisme.

¹⁰ Bevraging werd uitgevoerd vóór de coronacrisis.

TOERISMECAPACITEIT: AANTAL BEDDEN PER TYPE



Bron: Visit Bruges

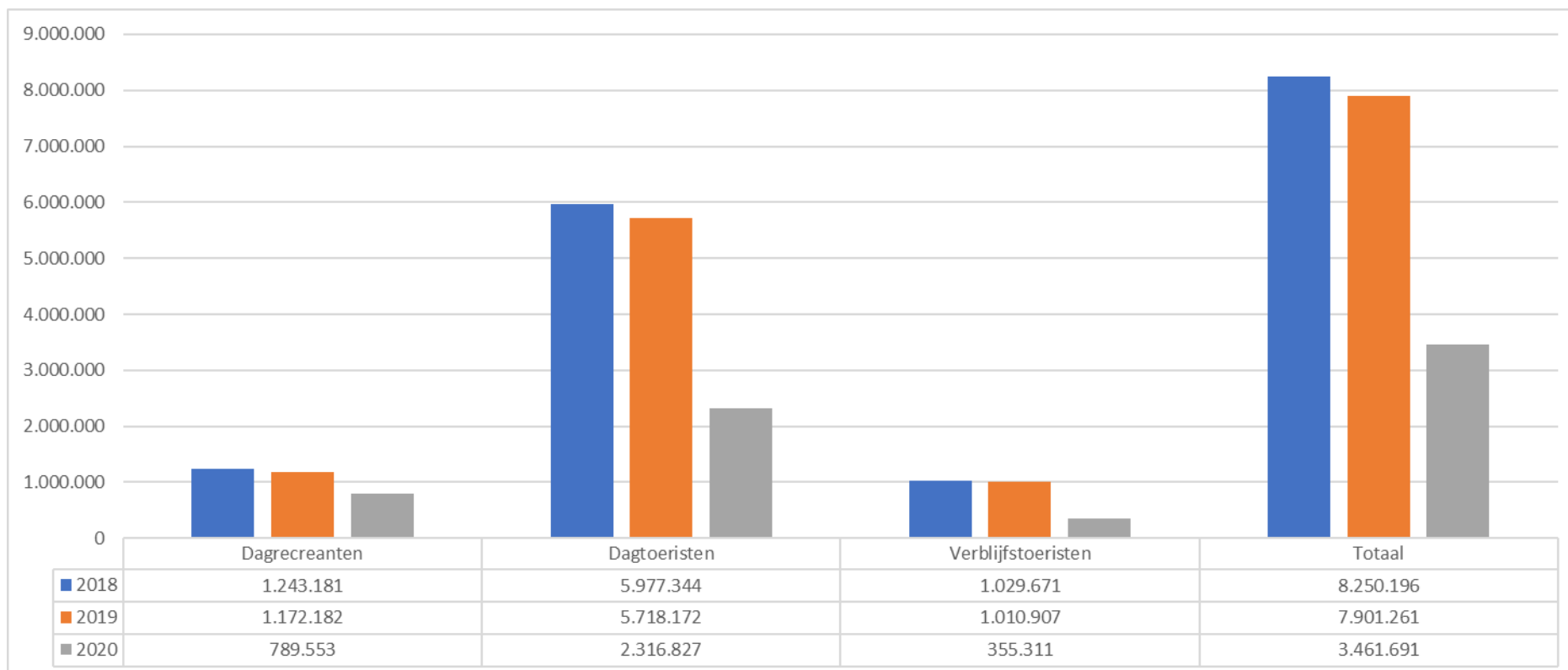
Brugge had in 2020 een beddenscapaciteit van 12.946 bedden in de toeristische sector. Ten opzichte van 2018 zien we een stijging met 238 bedden.

Bij de hotelsector zagen we een stijging van 155 bedden tussen 2018 en 2019, maar daarna terug een daling met 166 bedden.

Bij de B&B's (erkend en aangemeld) zien we een lichte daling tussen 2018 en 2020 (-50 bedden). Opvallend is de stijging van het aantal erkende B&B's en de daling van het aantal aangemelde tussen 2019 en 2020.

Bij de vakantiewoningen zien we dan weer een stijging van 216 bedden tussen 2018 en 2020. Vooral in 2020 kende het aantal een boost. Een zelfde stijgende trend zien we bij de kamergerelateerde logies (+83 bedden).

EVOLUTIE AANTAL BEZOEKERS PER TYPE¹¹ OP JAARBASIS 2018 - 2020



Bron: Visit Bruges

Het mag duidelijk zijn dat de coronacrisis een enorme impact op het toerisme had. Het aantal bezoekers daalde tot 44% van het bezoekersaantal in 2019.

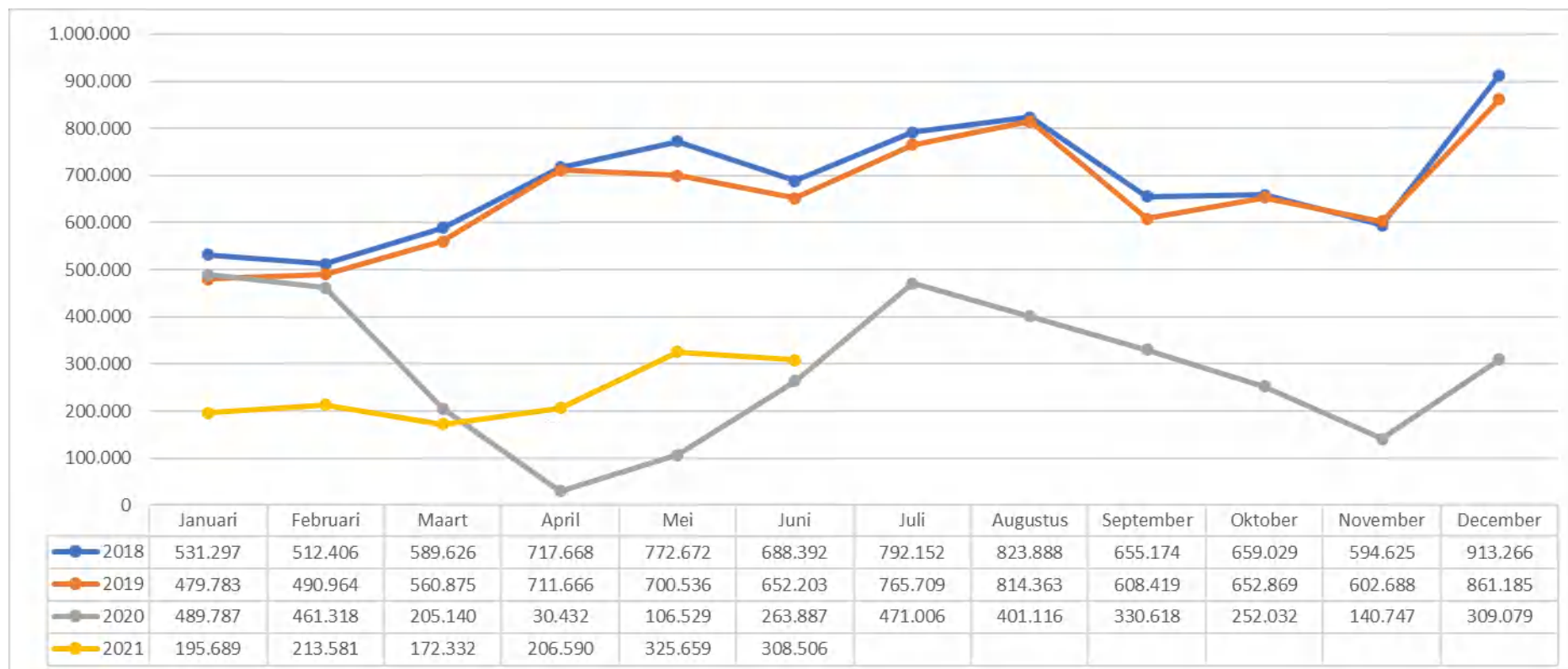
¹¹ Definitie bezoekerstypes:

Dag recreanten zijn bezoekers uit de 17 omliggende gemeenten die omwille van de centrumfunctie van de stad komen winkelen, van cultuur genieten...

Dagtoeristen zijn bezoekers die van buiten de 17 omliggende gemeenten de binnenstad met een recreatief motief bezoeken en er minstens 1 uur verblijven.

Verblijfstoeristen: zijn bezoekers die minstens 1 nacht in Brugge verblijven.

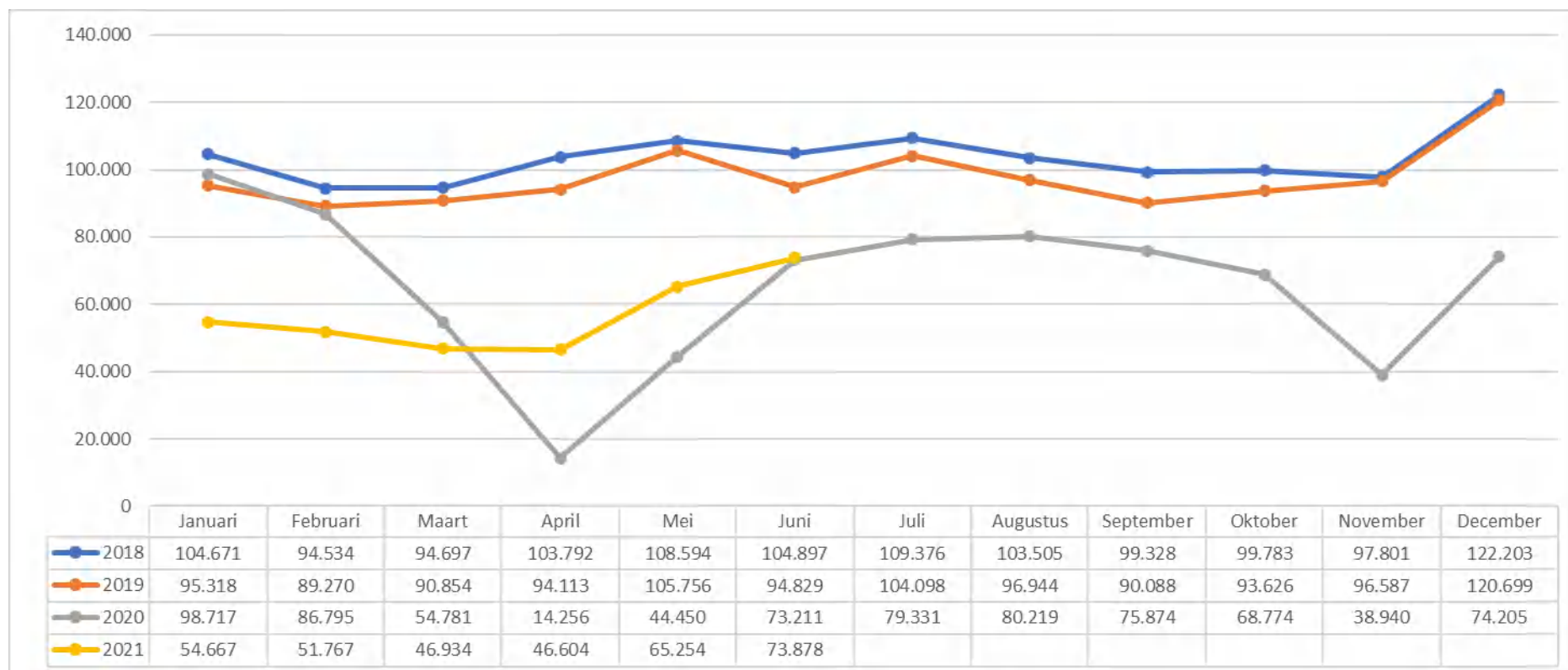
EVOLUTIE BEZOEKERSAANTALLEN (ALLE TYPES) OP MAANDBASIS 2018-2021



Bron: Visit Bruges

In april 2020 daalde het aantal bezoekers naar een dieptepunt. Er kwam een heropleving in juli 2020, maar dan vielen de aankomsten opnieuw terug tot in december. Daarna klom het aantal aankomsten weer wat. Het is echter vooral de laatste maanden dat het toerisme in Brugge heropleeft.

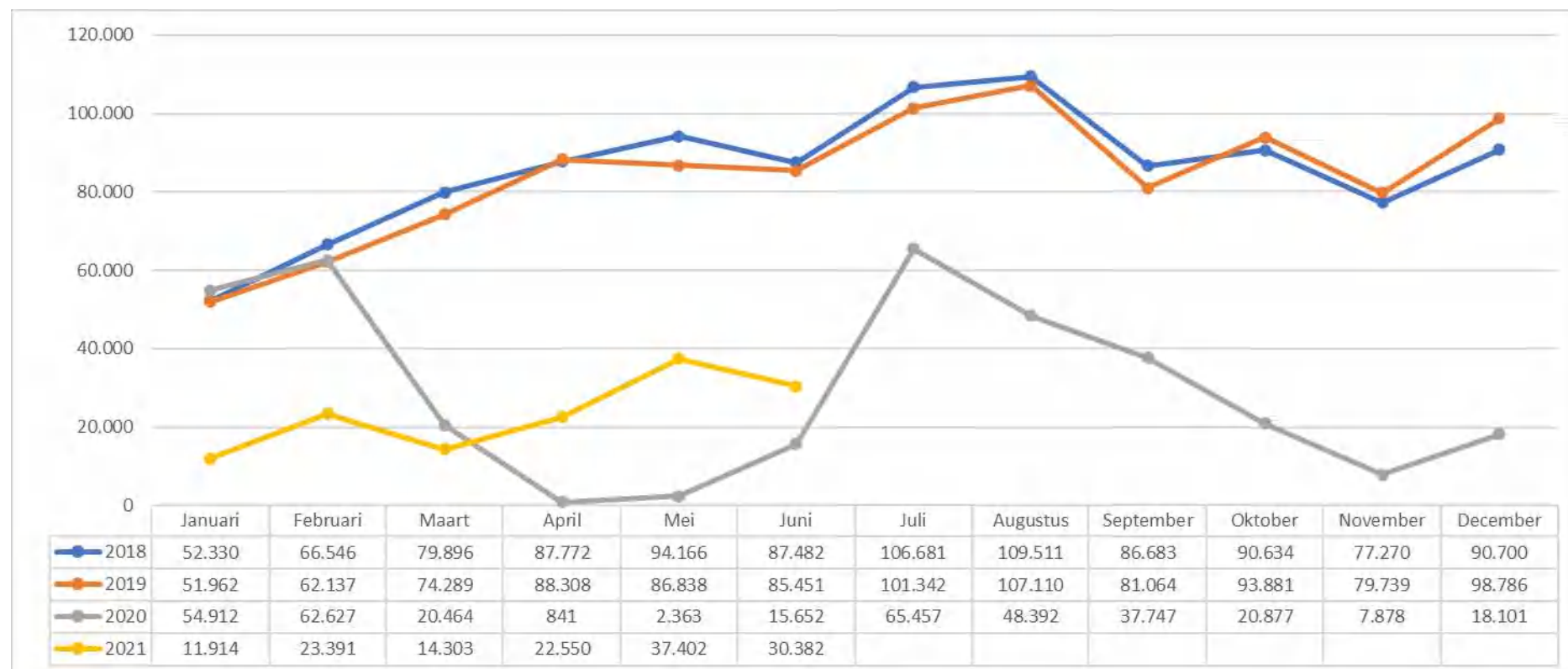
EVOLUTIE DAGRECREANTEN OP MAANDBASIS 2018-2021



Bron: Visit Bruges

Bezoekers uit de 17 omliggende deelgemeenten (dagrecreanten) hebben ondertussen de weg naar onze stad teruggevonden. Tijdens de coronacrisis werd dan ook sterk ingezet op promotie van onze stad bij deze doelgroep.

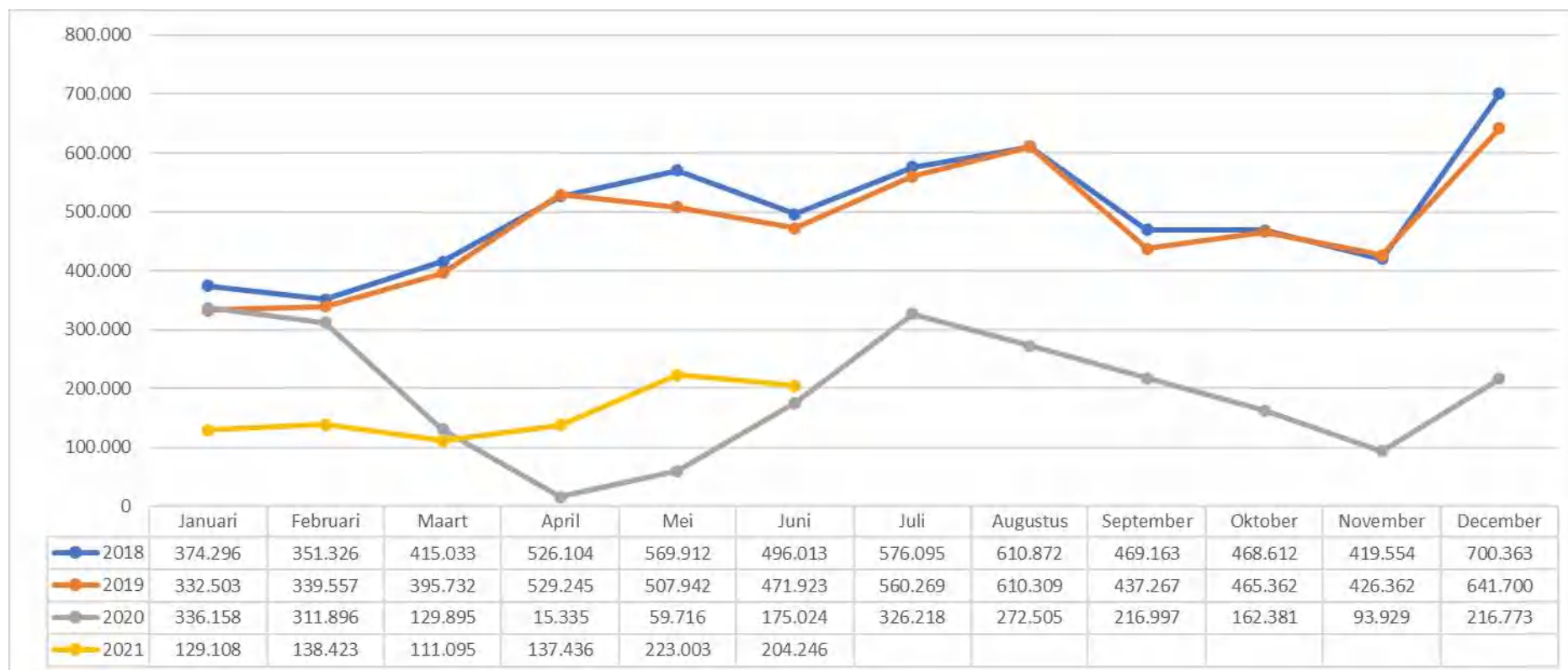
EVOLUTIE VERBLIJFSTOERISTEN OP MAANDBASIS 2018-2021



Bron: Visit Bruges

Het verblijfstoerisme had uiteraard het meest te lijden onder de coronamaatregelen en de lockdown. In juli vorig jaar overnachtten opnieuw meer bezoekers in Brugge, maar door een heropflakking van het virus moesten de coronamaatregelen opnieuw verstrengd worden. Sinds begin dit jaar zien we gelukkig weer een opwaartse trend.

EVOLUTIE DAGTOERISTEN OP MAANDBASIS 2018-2021



Bron: Visit Bruges

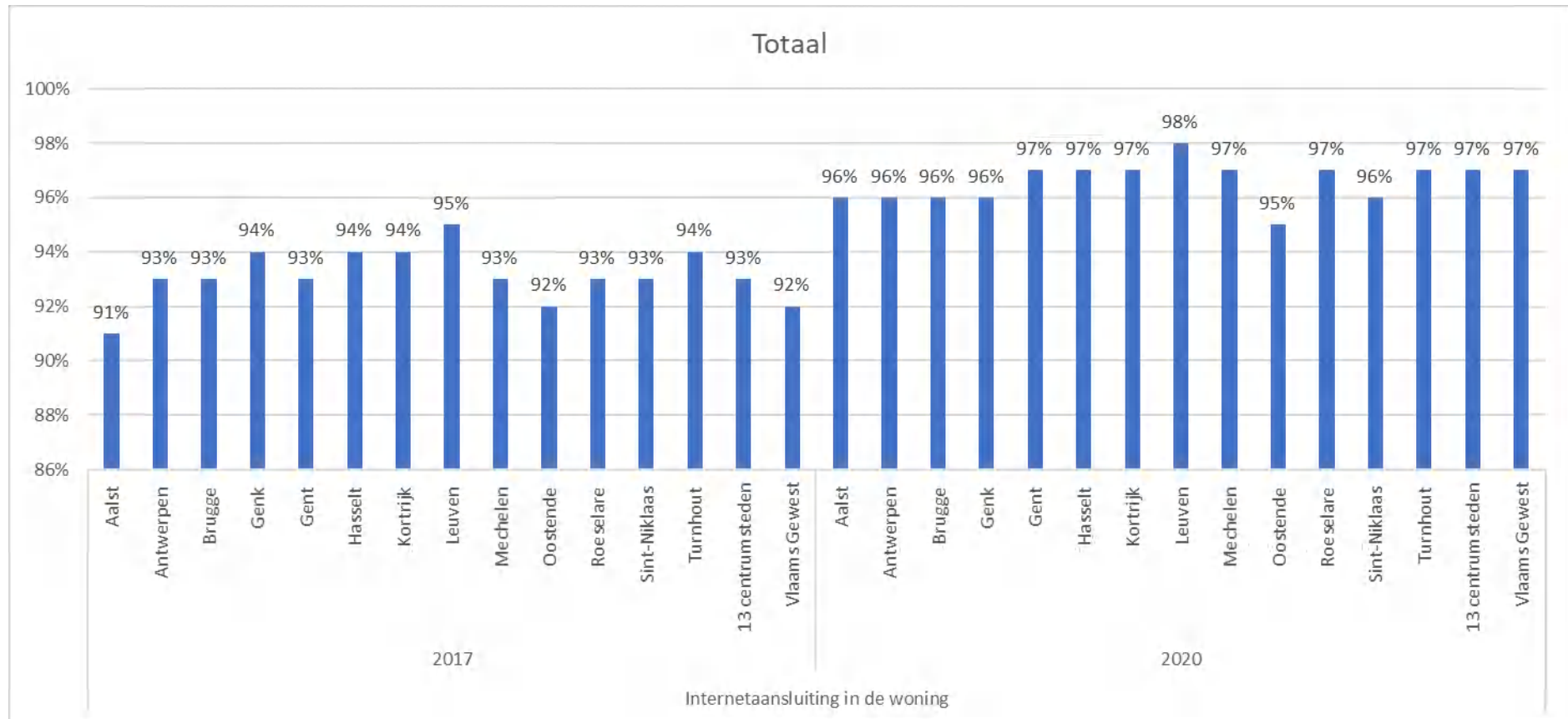
Een zelfde trend zien we bij de dagtoeristen (bezoekers van buiten de 17 omliggende gemeenten).

BELEIDSDOELSTELLING 16 - BRUGGE ZET IN OP BREDE LEER- EN ONTWIKKELINGSKANSEN VOOR IEDEREEN.

We zetten in op onderwijs dat elk kind, waar ook geboren, ontwikkelingskansen biedt, zowel tijdens de schooluren als in de vrije tijd. We denken breed en stimuleren samenwerking, interactie en overlegstructuren, over schoolmuren en onderwijsnetten heen, met ouders, met bedrijven, met verenigingen... We hebben oog voor innovatie en ondersteunen het dichten van de digitale kloof. Vanaf 2020 zetten we zorgvuldig geselecteerde - aan te werven - brugfiguren in, zowel in het basis- als in het secundair onderwijs, om een vlot(ter) en duurzaam contact tussen de school en de gezinnen te bewerkstelligen. We onderzoeken of we de kunsthumaniora kunnen uitbouwen met nieuwe disciplines (mode, media, dans...). We zetten in op een School of Arts in Brugge als hefboom voor de creatieve maakindustrie.

E-INCLUSIE.

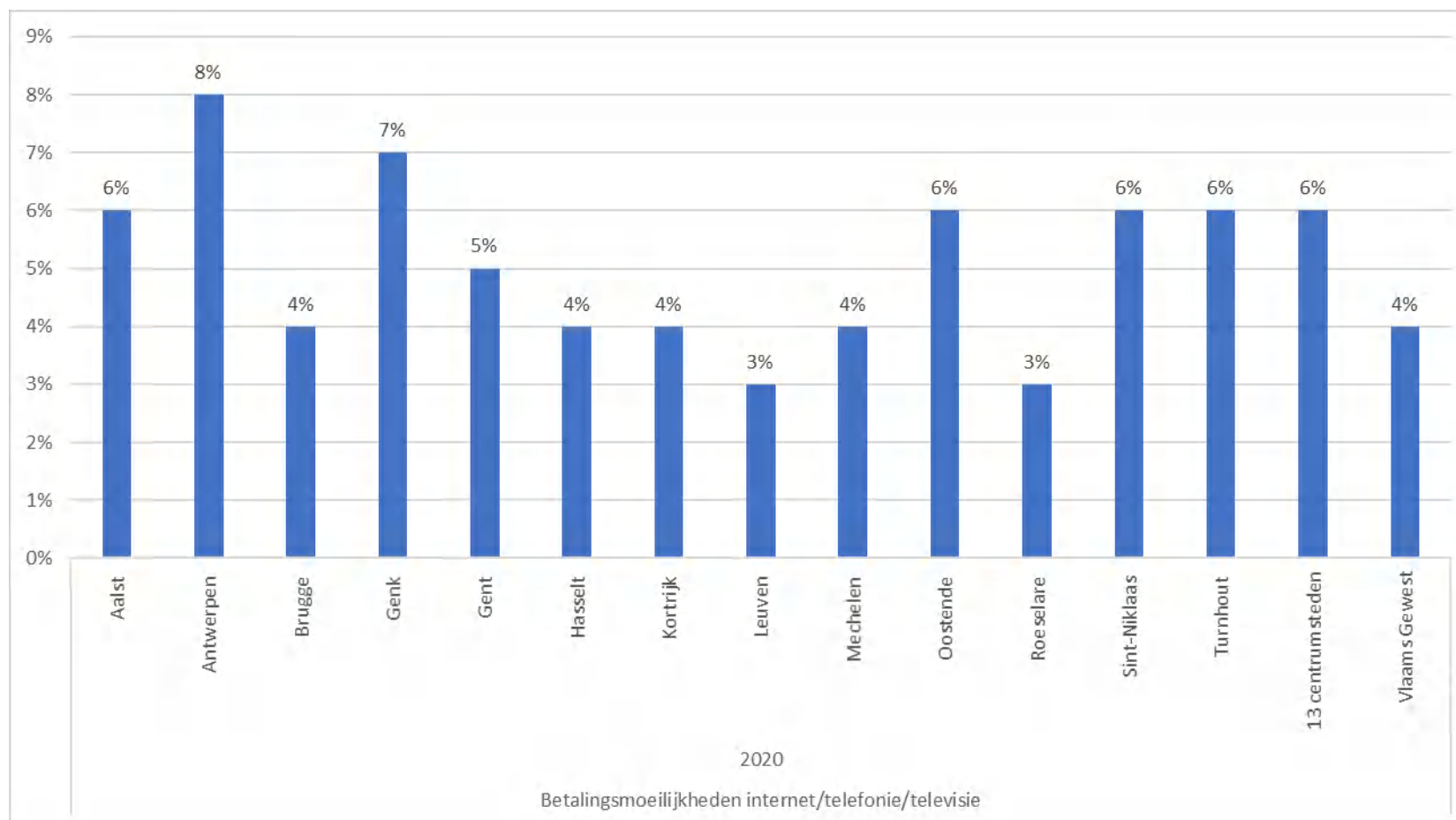
AANDEEL VAN DE INWONERS MET EEN INTERNETAANSLUITING IN DE WONING



Bron: Burgerbevraging Gemeente-Stadsmonitor, Agenschap Binnenlands Bestuur

Uit de burgerbevraging blijkt dat 96% van de Bruggelingen over een internetaansluiting beschikt in de woning. Dit is net onder het gemiddelde van de centrumsteden (97%). We zien wel een stijging van 3% ten opzichte van 2017.

AANDEEL VAN DE INWONERS DAT MOEITE HEEFT DE REKENING VOOR INTERNET/TELEVISIE/TELEFONIE TE BETALEN

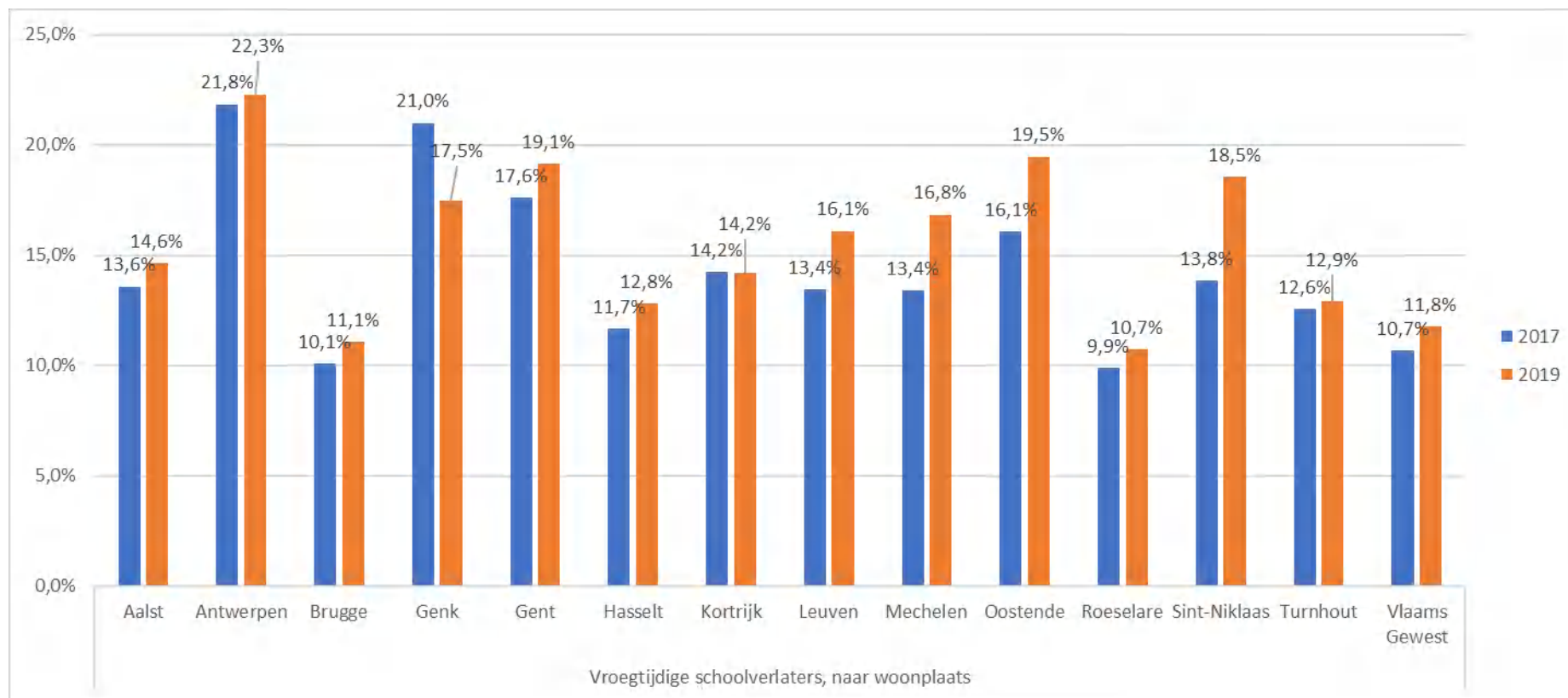


Bron: Burgerbevraging Gemeente-Stadsmonitor, Agentschap Binnenlands Bestuur

4% van de Bruggelingen gaf aan dat ze moeilijkheden ondervinden om de rekening voor internet/telefonie/televisie te betalen. Dit is lager dan gemiddeld in de centrumsteden.

ONDERWIJS - SCHOOLLOOPBAAN.

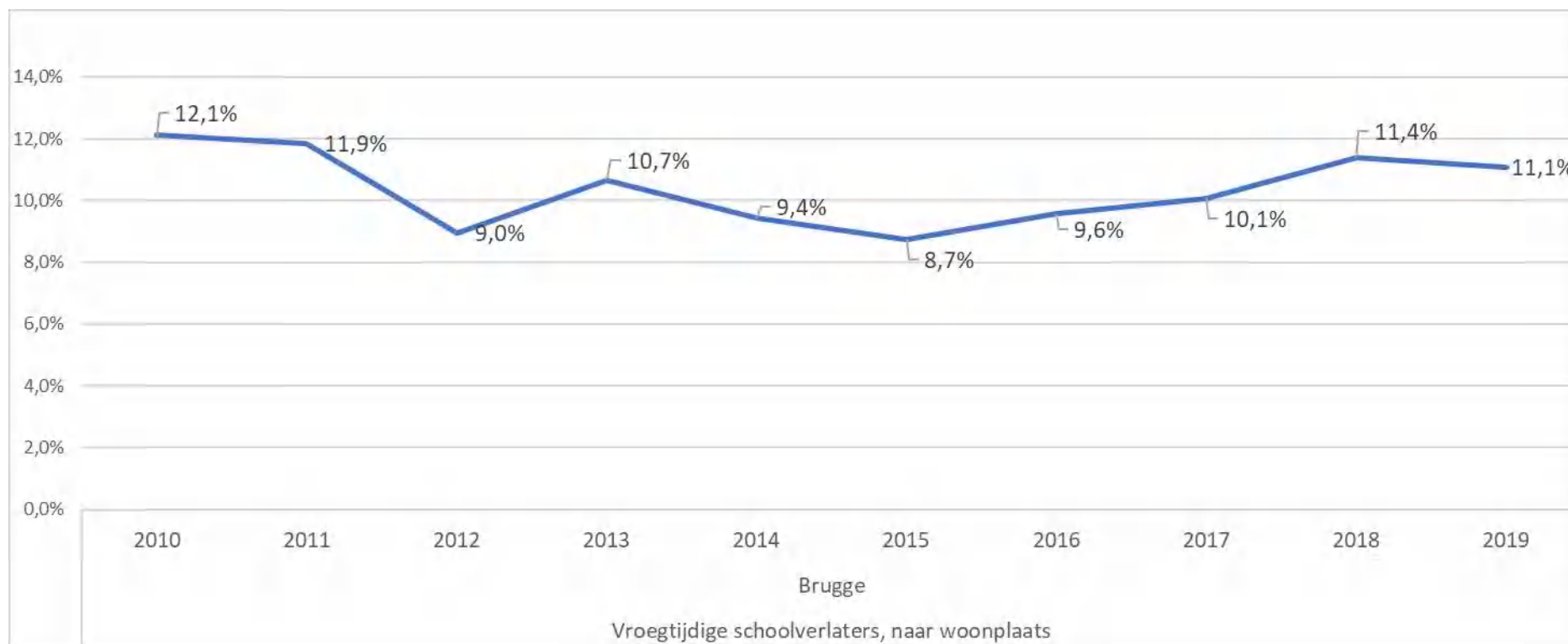
AANDEEL JONGEREN DAT HET SECUNDAIR ONDERWIJS VERLAAT ZONDER KWALIFICATIE



Bron: Stadsmonitor – Departement Onderwijs en Vorming

11,1% van de jongeren in Brugge verlaten het onderwijs zonder diploma. Het percentage voor alle centrumsteden samen ligt op 17,9%. Het percentage voor het Vlaamse Gewest ligt op 11,8%.

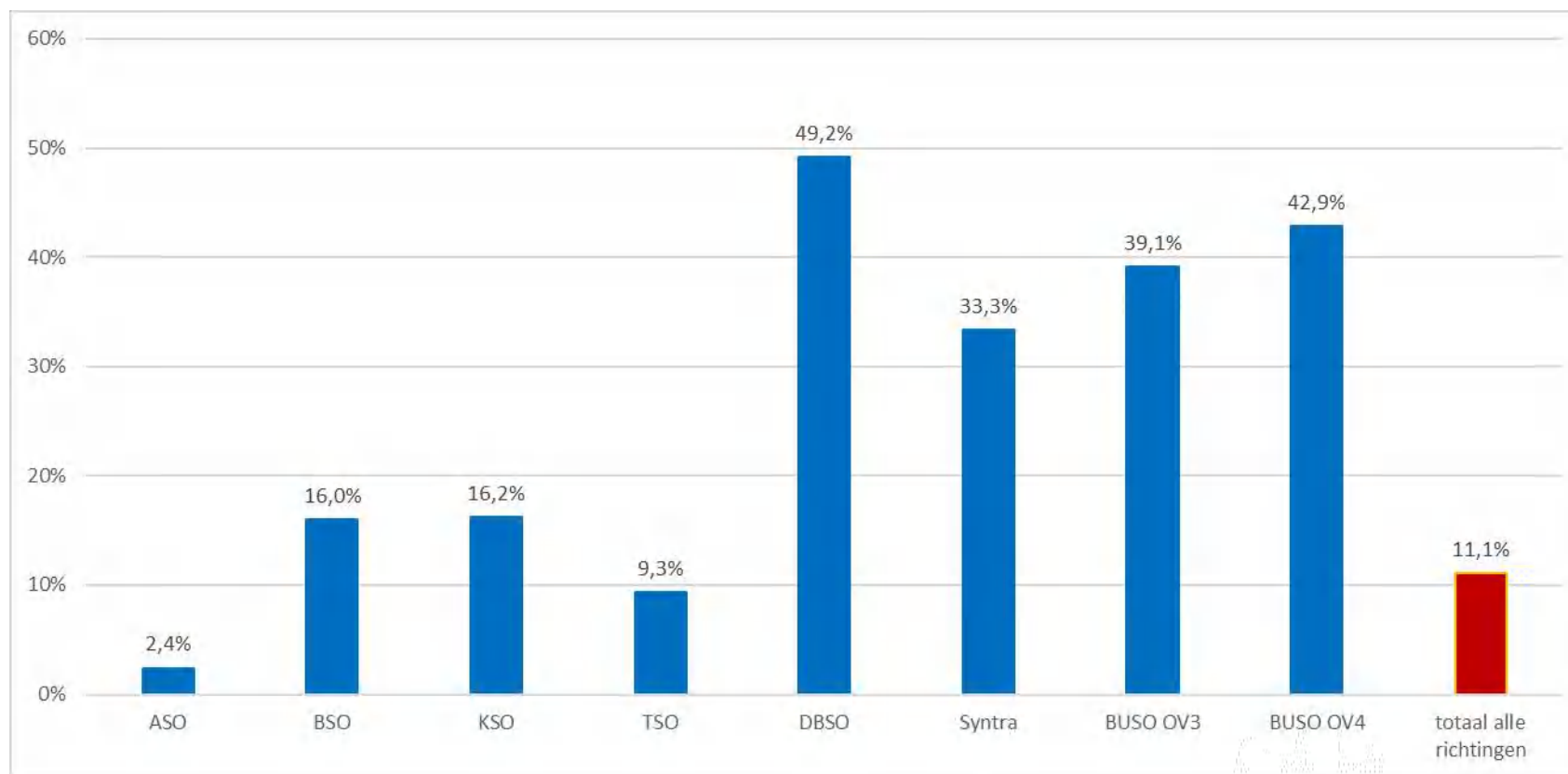
AANDEEL JONGEREN DAT HET SECUNDAIR ONDERWIJS VERLAAT ZONDER KWALIFICATIE



Bron: Stadsmonitor – Departement Onderwijs en Vorming

Het aantal vroegtijdige schoolverlaters in Brugge kende tussen 2015 en 2018 een stijging met 2,7%. In 2019 zagen we terug een lichte daling.

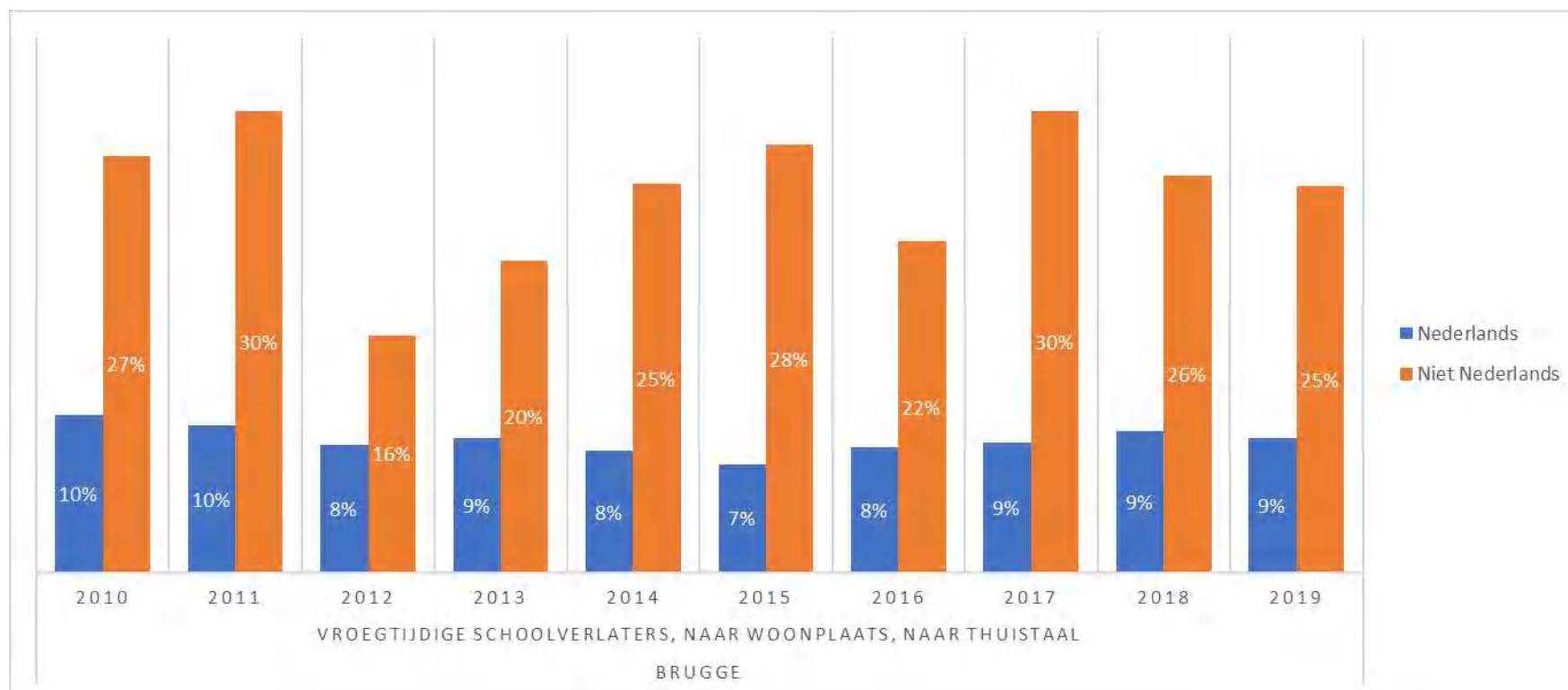
VROEGTIJDIG SCHOOLVERLATEN (VSV) IN BRUGGE (WOONPLAATS) NAAR UITSTROOMPOSITIE



Bron: Statistiek Vlaanderen (<https://www.statistiekvlaanderen.be/nl/vroegtijdige-schoolverlaters-op-basis-van-administratieve-data>)

Uit cijfers van het schooljaar 2018-2019 blijkt dat bijna de helft van de jongeren die deeltijds beroepsonderwijs volgen, vroegtijdig de school verlaten. In het Buitengewoons secundair onderwijs (BUSO) ligt dit percentage rond de 40%.

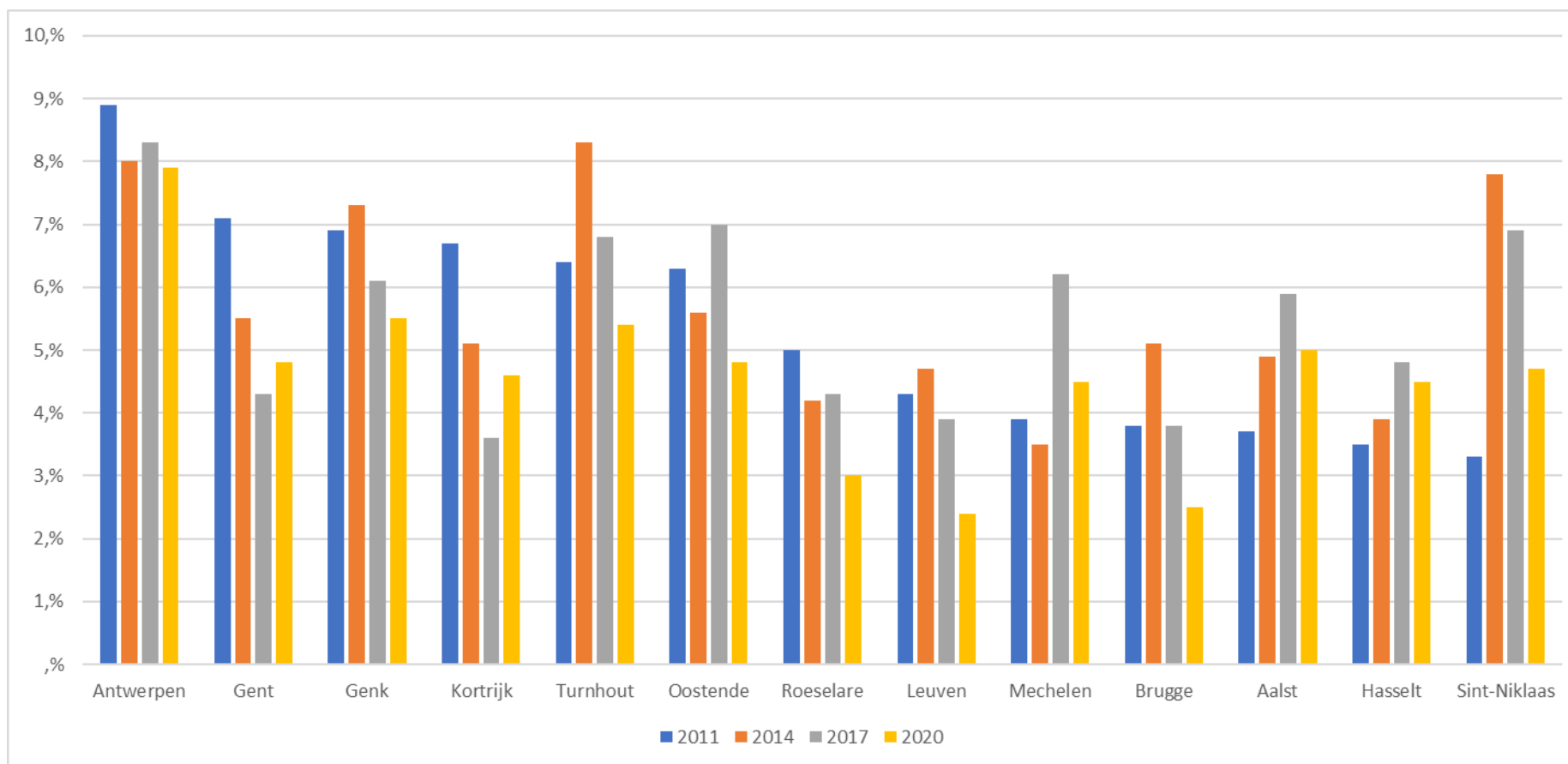
AANDEEL JONGEREN DAT HET SECUNDAIR ONDERWIJS VERLAAT ZONDER KWALIFICATIE, NAAR THUISTAAL



Bron: Stadsmonitor – Departement Onderwijs en vorming

Helaas moeten we vaststellen dat één vierde van de leerlingen met een andere thuistaal dan het Nederlands ook in Brugge het onderwijs vroegtijdig verlaat.

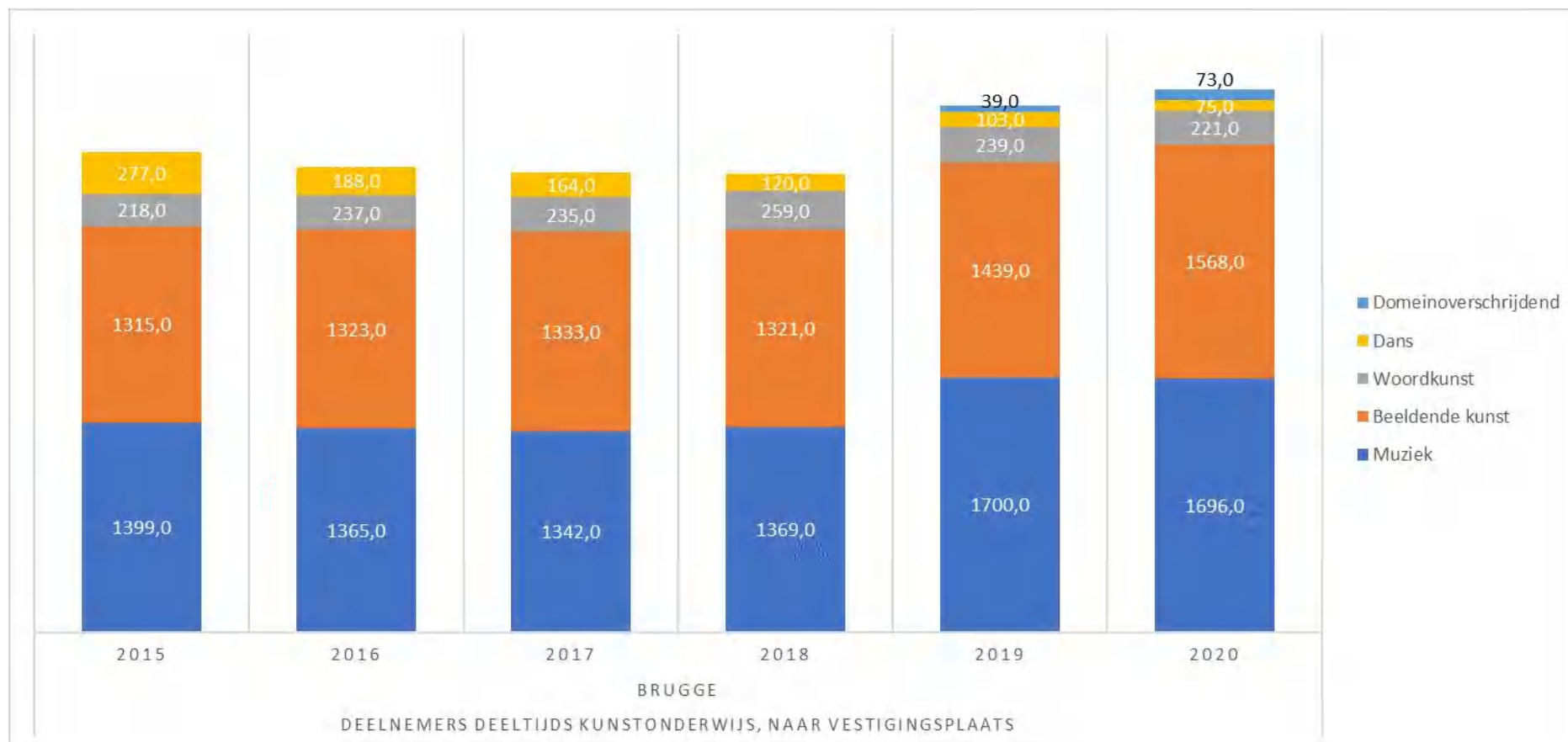
AANDEEL HUISHOUDENS DAT AANGEEFT SCHOOLFACTUREN NIET (TIJDIG) TE KUNNEN BETALEN



We zien dat het aandeel van huishoudens dat aangeeft schoolfacturen niet (tijdig) te kunnen betalen, daalde sinds 2014.

ONDERWIJS - AANBOD.

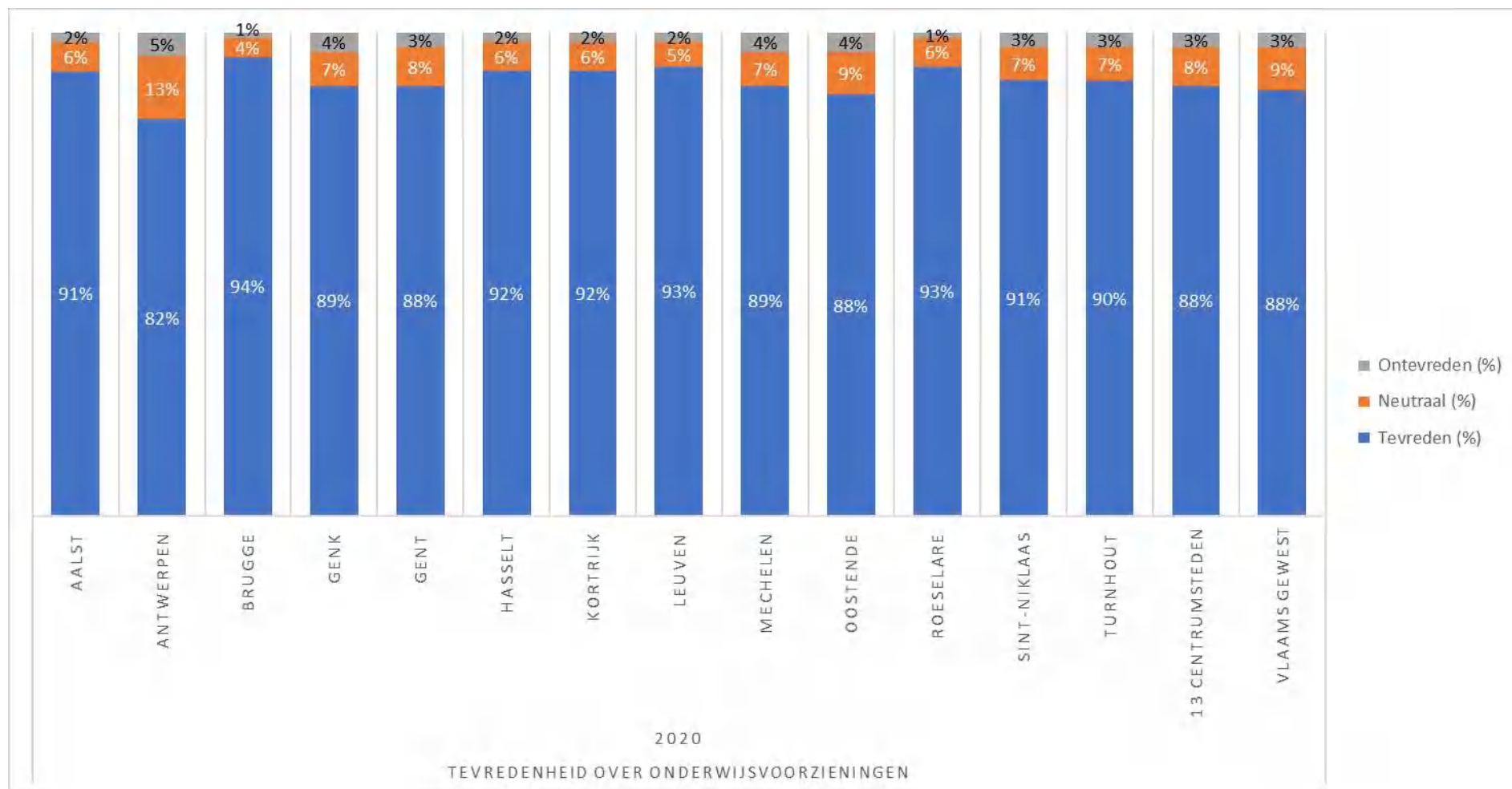
AANTAL DEELNEMERS DEELTIJDS KUNSTONDERWIJS (NAAR VESTIGINGSPLAATS) IN BRUGGE



Bron: Stadsmonitor – Departement Onderwijs en vorming

Tussen 2018 en 2019 maakte het aantal deelnemers deeltijds kunstonderwijs een sprong van 3.069 naar 3.520. In 2020 steeg dit verder naar 3.633.

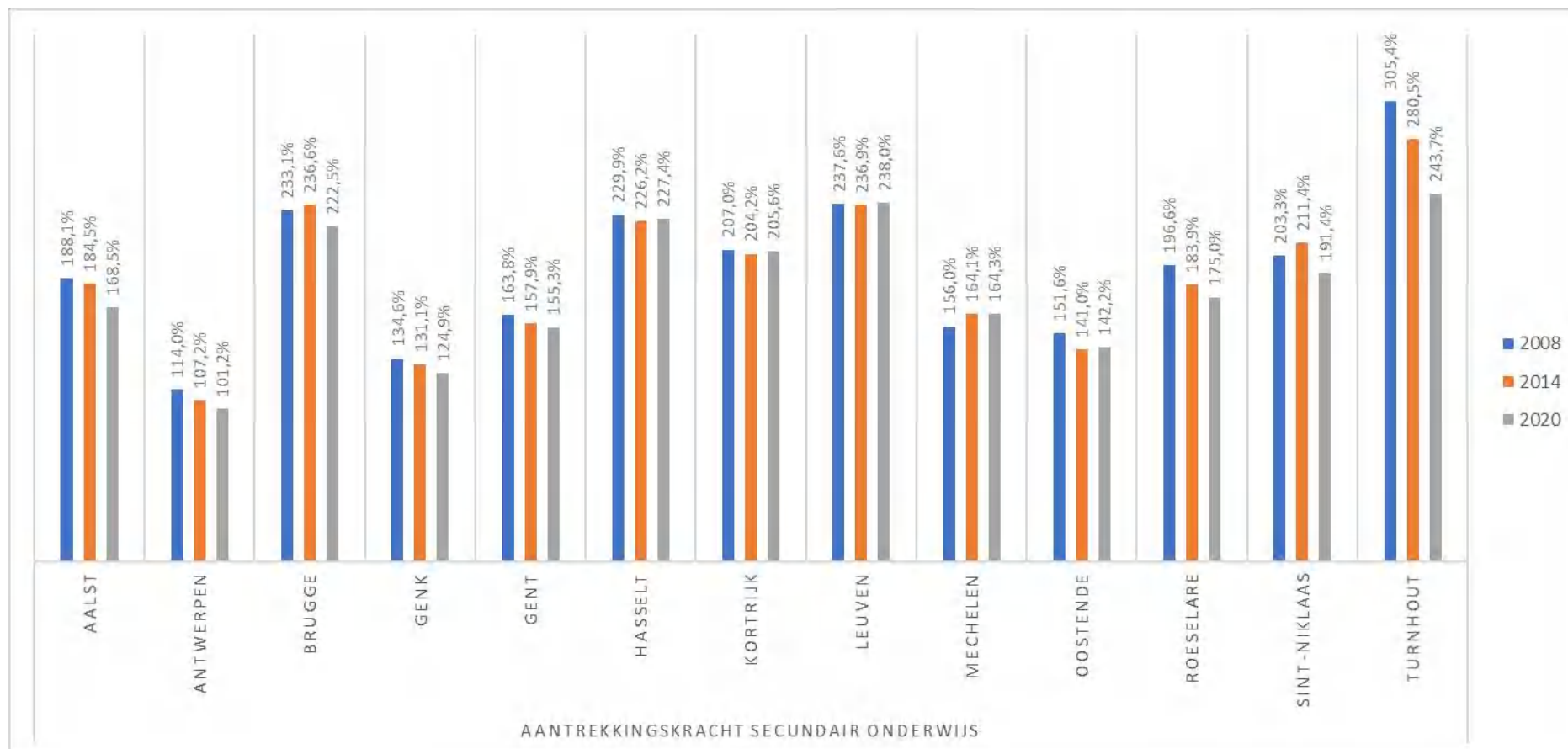
AANDEEL VAN DE INWONERS DAT TEVREDEN IS OVER DE ONDERWIJSVOORZIENINGEN



Bron: Burgerbevraging Gemeente-Stadsmonitor, Agentschap Binnenlands Bestuur

94% van de Bruggelingen zijn tevreden over de onderwijsvoorzieningen in de stad.

AANTREKKINGSKRACHT SECUNDAIR ONDERWIJS



Bron: Stadsmonitor – departement onderwijs

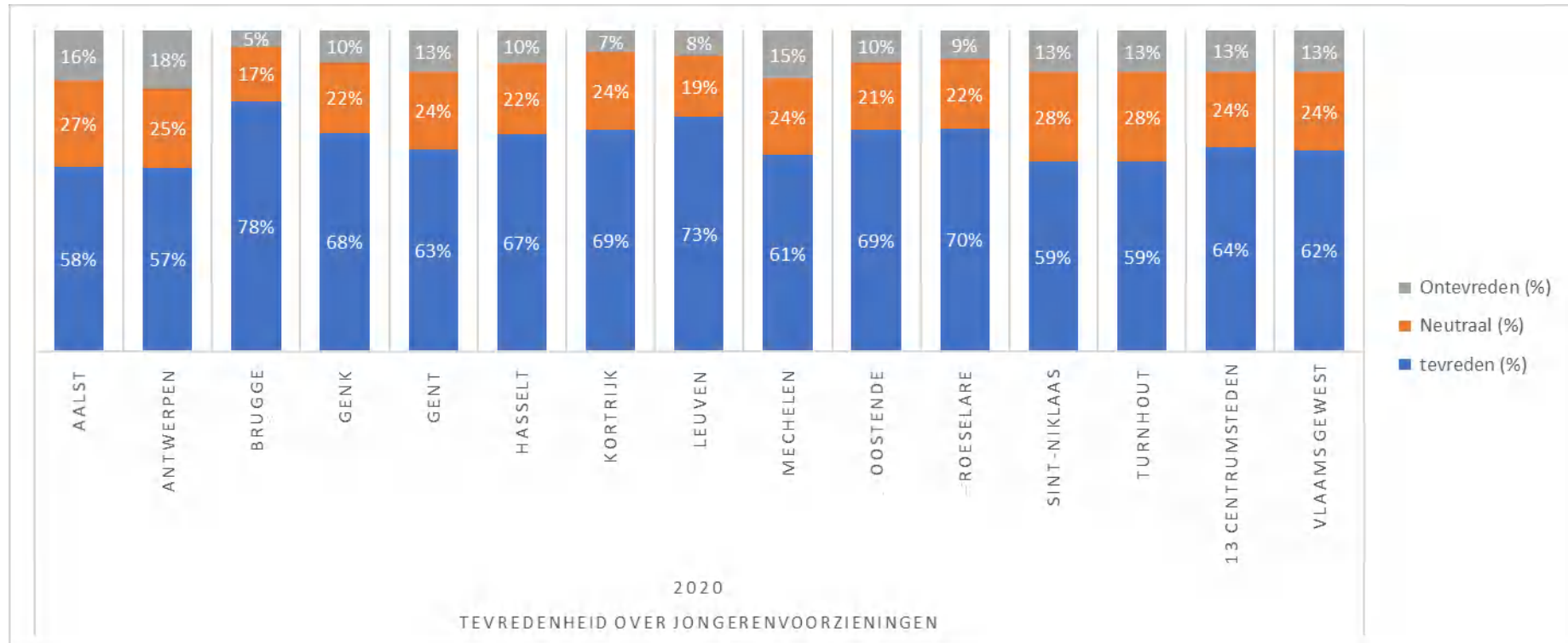
De aantrekkingskracht van het secundair onderwijs wordt gemeten door de verhouding te nemen tussen het aantal leerlingen dat ingeschreven is in het gewoon of buitengewoon secundair onderwijs (inclusief deeltijds beroepssecundair onderwijs en deeltijds secundair zeevisserijonderwijs) in de vestigingsplaatsen gelegen in de gemeente ten opzichte van het aantal leerlingen in het gewoon of buitengewoon secundair onderwijs (inclusief deeltijds beroepssecundair onderwijs en deeltijds secundair zeevisserijonderwijs) die wonen in de gemeente. Deze verhouding ligt in Brugge op 222,5%.

BELEIDSDOELSTELLING 17 - BRUGGE IS KIND- EN JONGERENVRIENDELIJK.

We maken, als kind- en jongerenvriendelijke centrumstad, plaats voor de jeugd: we creëren of faciliteren infrastructuur op maat. Maar we bieden ook ruimte voor een eigen, jonge dynamiek, initiatief en experiment. We stimuleren samenwerking en engagement en waken erover dat niemand uit de boot valt. We maken de stad bespeelbaar met speelprikkels, waterspeelelementen en pop-up speelpleintjes... Het Entrepot wordt een nog sterkere partner. We onderzoeken de mogelijkheid van een jeugdhuis in de noordelijke deelgemeenten. Het studentenhuis wordt uitgebaut vertrekkend van maximale participatie, medebeheer en mede-eigenaarschap met de studenten(verenigingen), in goede verstandhouding met de buurt.

AANBOD VOOR KINDEREN EN JONGEREN

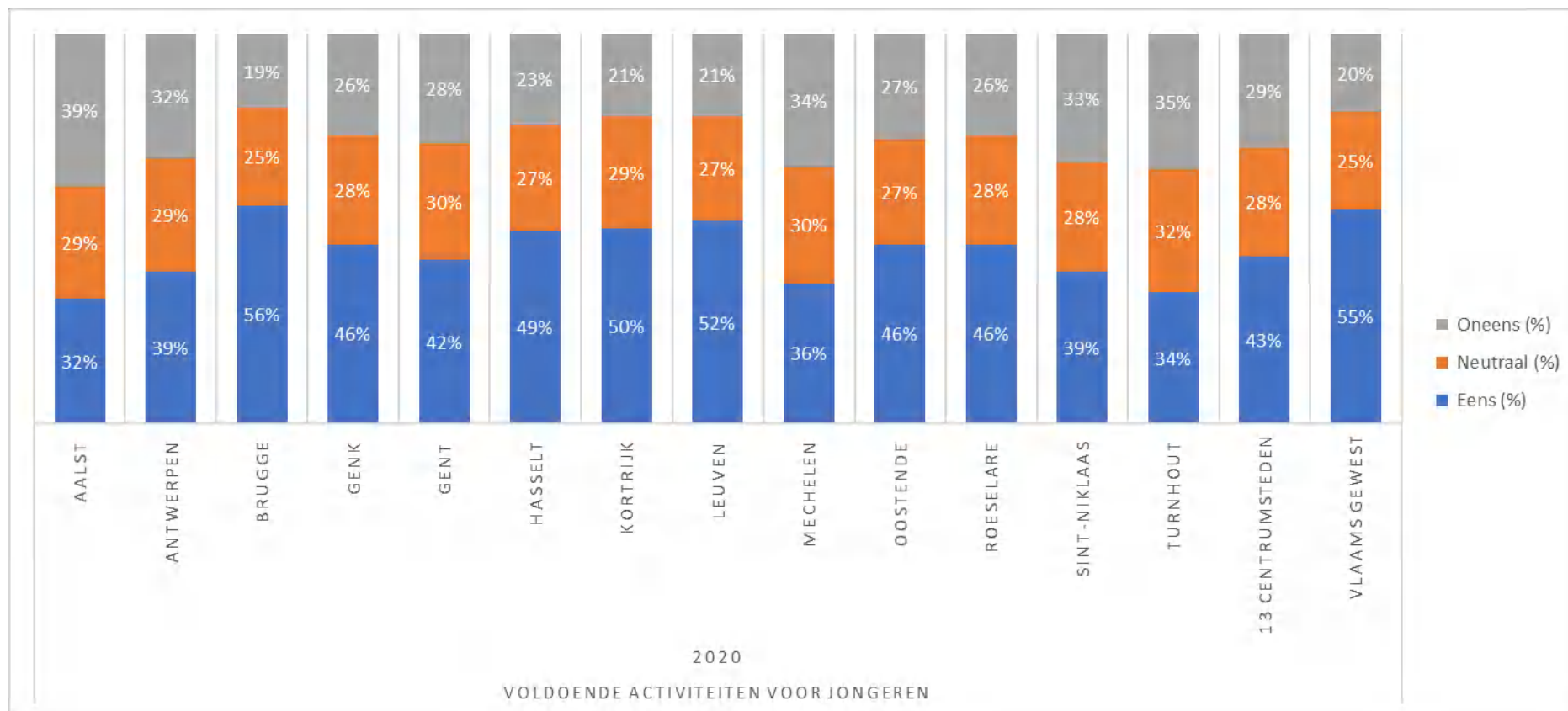
AANDEEL VAN DE INWONERS DAT TEVREDEN IS OVER DE JONGERENVOORZIENINGEN



Bron: Burgerbevraging Gemeente-Stadsmonitor, Agentschap Binnenlands Bestuur

Op de vraag “Ben je tevreden over de speel- en jongerenvoorzieningen (speelplekken buiten/binnen...) in jouw gemeente/stad?” antwoordde 78% van de ondervraagden uit Brugge positief. Dit is een stijging met 5% t.o.v. 2017.

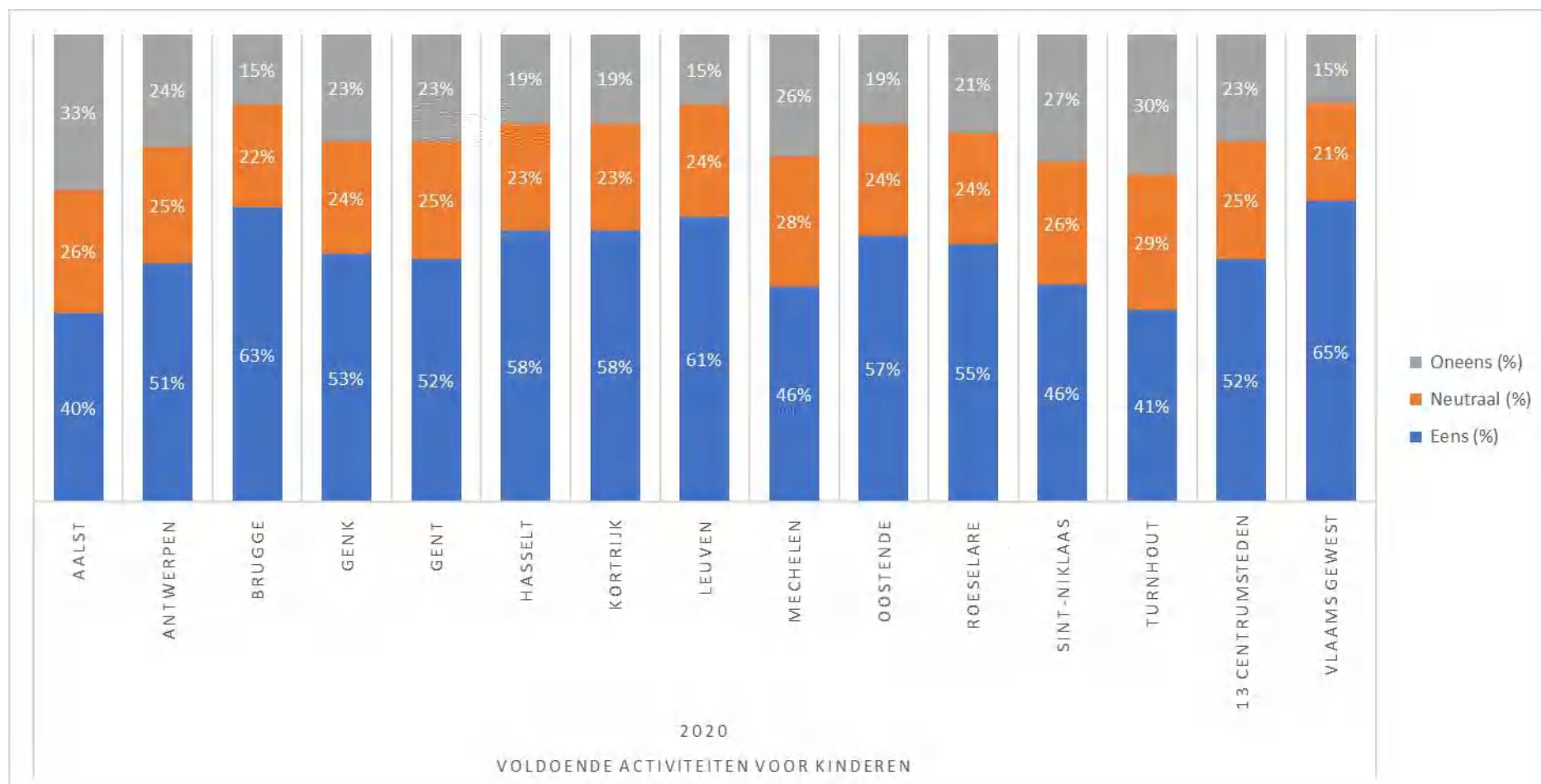
AANDEEL VAN DE INWONERS DAT VAN MENING IS DAT ER VOLDOENDE ACTIVITEITEN ZIJN VOOR JONGEREN



Bron: Burgerbevraging Gemeente-Stadsmonitor, Agentschap Binnenlands Bestuur

56% van de inwoners gaf aan dat er voldoende activiteiten zijn voor jongeren. 19% van de inwoners is het hier niet mee eens.

AANDEEL VAN DE INWONERS DAT VAN MENING IS DAT ER VOLDOENDE ACTIVITEITEN ZIJN VOOR KINDEREN



Bron: Burgerbevraging Gemeente-Stadsmonitor, Agentschap Binnenlands Bestuur

63% van de inwoners is tevreden over het aanbod aan (aantal) activiteiten voor kinderen.

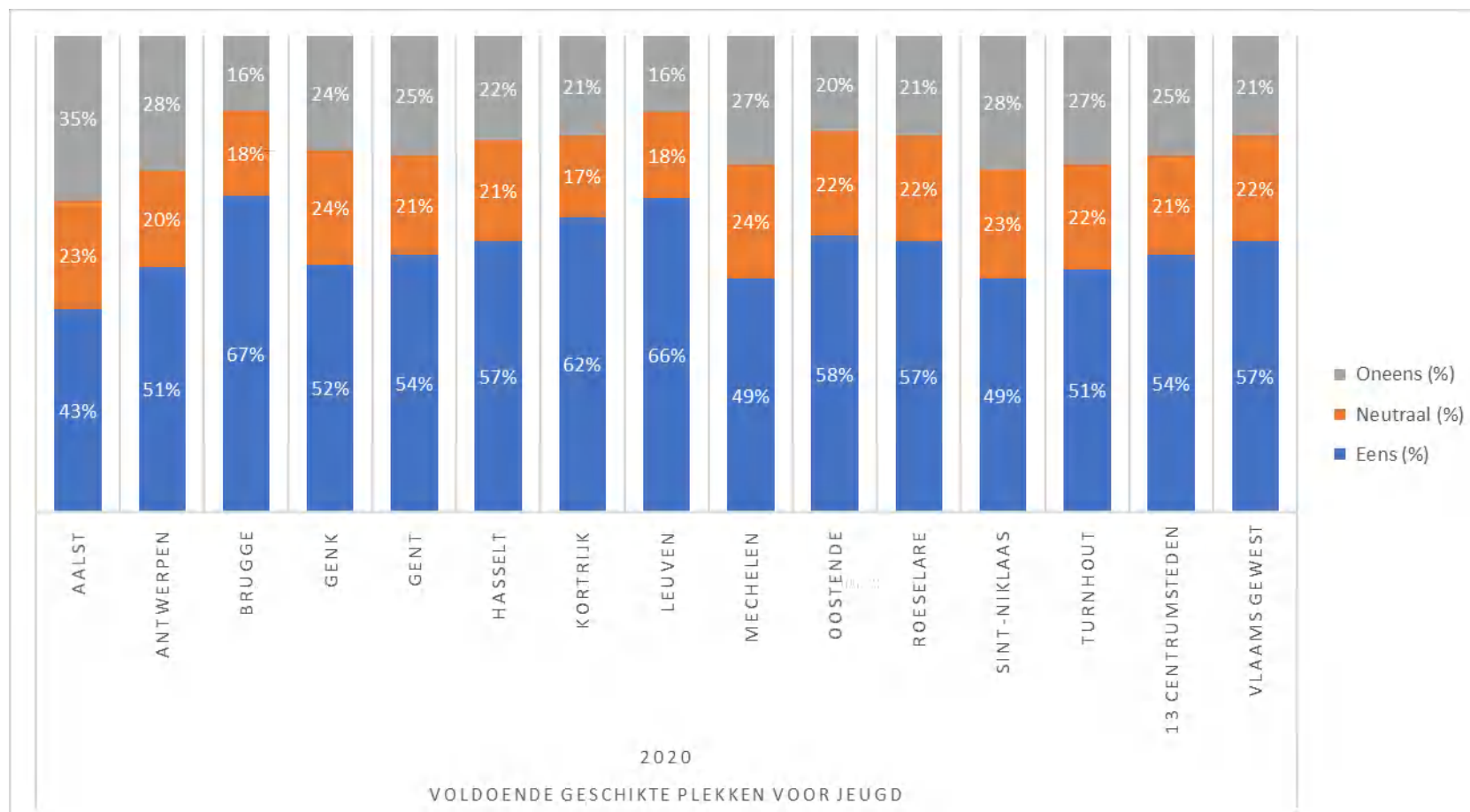
STUDENTENSTAD

Er waren in het academiejaar 2020-2021 9.209 studenten ingeschreven aan een Brugse campus. Het jaar ervoor waren er dat 9.558. Deze daling is volgens Brugge studentenstad wellicht te wijten aan de coronacrisis.

Aangezien zowel VIVES als Howest zwaar investeren in nieuwe infrastructuur in Brugge (VIVES City en nieuwe campus Rijselstraat), wordt een groei van het aantal studenten verwacht.

RUIMTE VOOR KINDEREN EN JONGEREN.

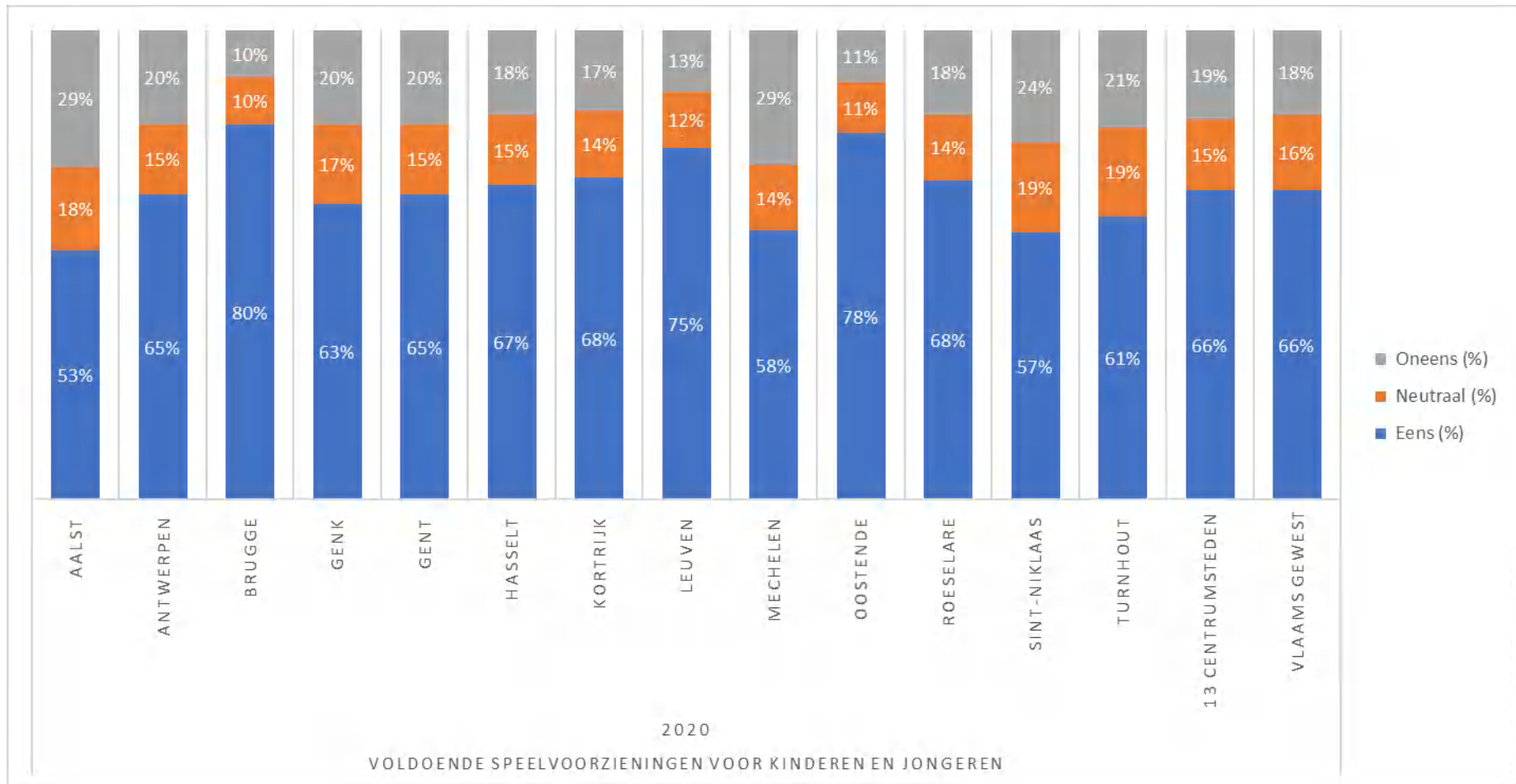
AANDEEL VAN DE INWONERS DAT VAN MENING IS DAT ER VOLDOENDE GESCHIKTE PLEKKEN ZIJN VOOR DE JEUGD



Bron: Burgerbevraging Gemeente-Stadsmonitor, Agentschap Binnenlands Bestuur.

67% van de inwoners is van mening dat er voldoende geschikte plekken zijn voor de jeugd. Dit is 13% hoger dan het gemiddelde van de centrumsteden.

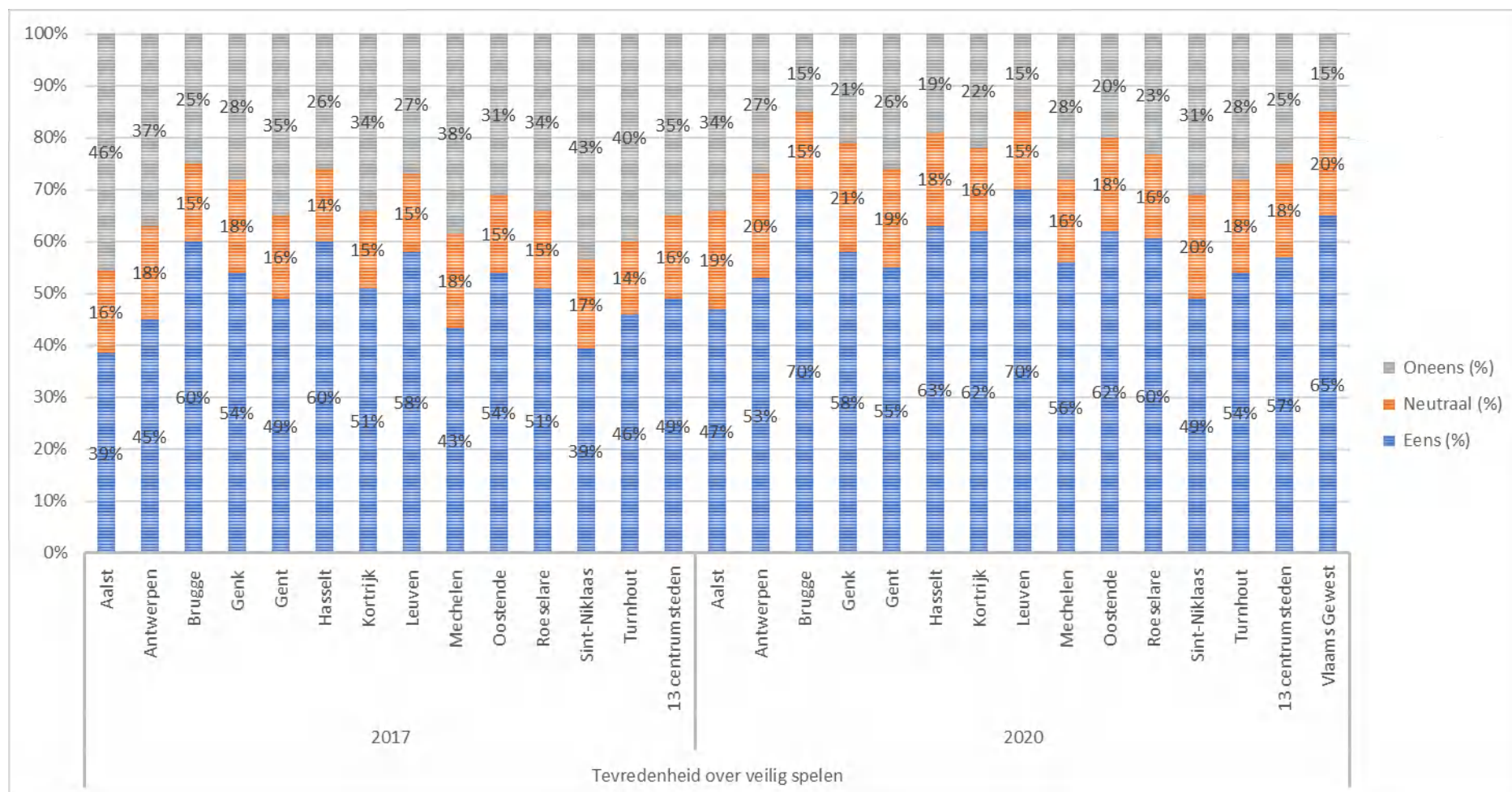
AANDEEL VAN DE INWONERS DAT VAN MENING IS DAT ER VOLDOENDE SPEELVOORZIENINGEN ZIJN VOOR KINDEREN EN JONGEREN



Bron: Burgerbevraging Gemeente-Stadsmonitor, Agentschap Binnenlands Bestuur

80% van de Bruggelingen vindt dat er voldoende speelvoorzieningen zijn voor kinderen en jongeren.

AANDEEL VAN DE INWONERS DAT VINDT DAT KINDEREN VEILIG KUNNEN SPELEN IN DE GEMEENTE



Bron: Burgerbevraging Gemeente-Stadsmonitor, Agentschap Binnenlands Bestuur

70% van de inwoners vindt dat kinderen veilig kunnen spelen. We zien een stijging van 10% t.o.v. 2017 (een zelfde trend als in de andere centrumsteden).

BELEIDSDOELSTELLING 18 - GROEP BRUGGE IS FINANCIËEL GEZOND.

We streven als groep Brugge (Stad, OCMW en de welzijnsverenigingen, Politie) en alle aanverwante besturen (hulpverleningszone, kerkbesturen, ziekenhuis, satelliet-vzw's...) naar een integraal gezond Brugs financieel beleid, waarbij elke dienst mee verantwoordelijk is voor het kostenbewust omspringen met overheidsgeld. We beheren onze financiën zuinig en streven naar maximale subsidiewerving.

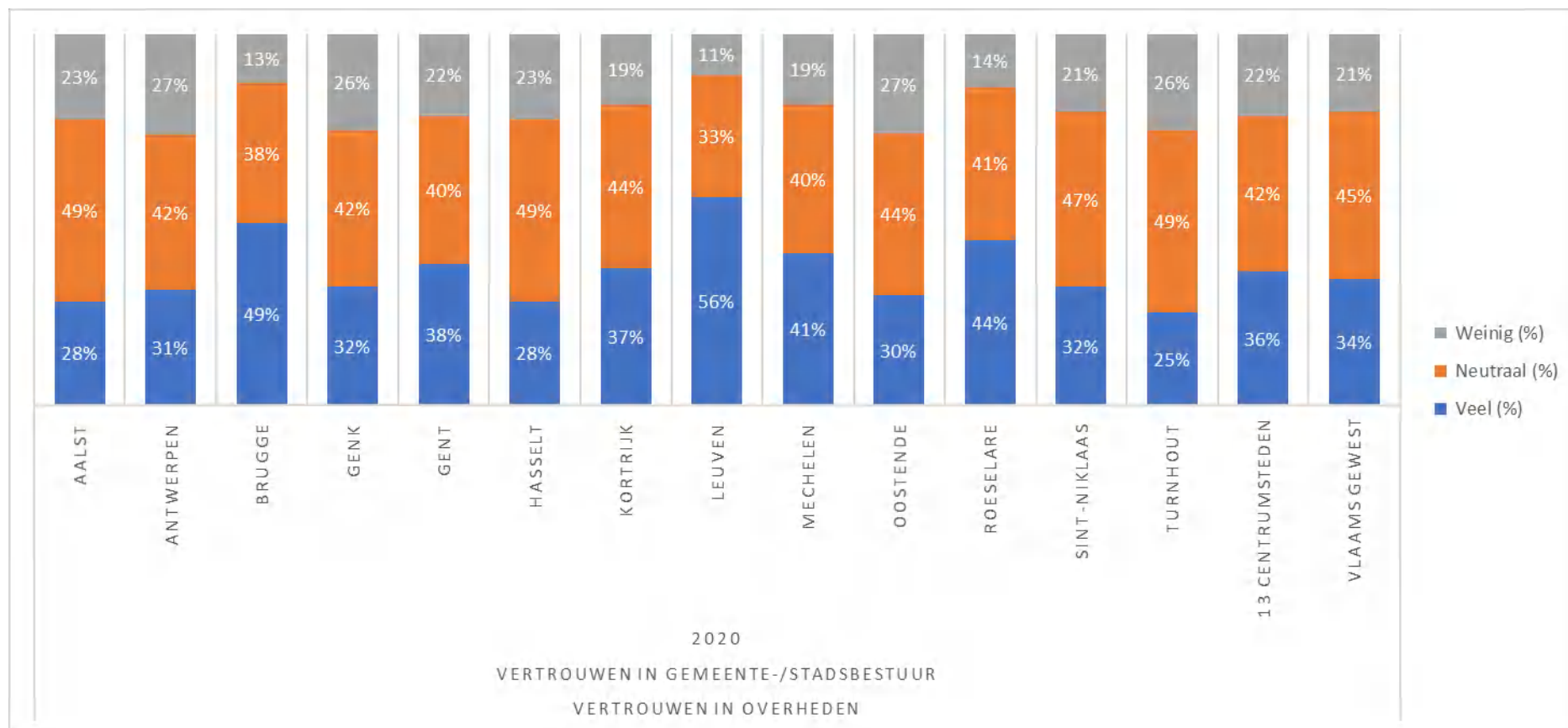
We verhogen de belastingen niet voor de Brugse inwoners en bedrijven op het Brugs grondgebied. Ook de personenbelasting en opcentiemen op de onroerende voorheffing verhogen we niet. Daarnaast willen we ook voluit de rol van centrumstad opnemen, banden smeden en afspraken maken met de omliggende gemeenten om zo op de verschillende beleidsdomeinen een centrale functie te kunnen opnemen. Centrumstad Brugge wil een deeltjesversneller zijn in het ontwikkelen van een regiodynamiek.

[Hiervoor verwijzen we naar het financiële luik van deze aanpassing van het meerjarenplan.](#)

BELEIDSDOELSTELLING 19 - GROEP BRUGGE IS SLIM, EFFICIËNT EN TRANSPARANT.

De drie organisaties en de welzijnsverenigingen die deel uitmaken van groep Brugge werken maximaal efficiënt en transparant. Medewerkers krijgen de mogelijkheid om te werken in een moderne omgeving, met digitale tools, flexibiliteit, ondersteuning en aandacht voor hun welbevinden. Flexwerk en telewerk worden verder uitgerold. Onderling vlot communicerende diensten, gemotiveerde medewerkers, eenvoudige processen en gecentraliseerd databeheer zorgen voor een klant- en oplossingsgerichte dienstverlening. In een gecentraliseerd datacenter verzamelen we systematisch en continu relevante externe en interne data die zowel organisatiebreed als extern ontsloten kunnen worden.

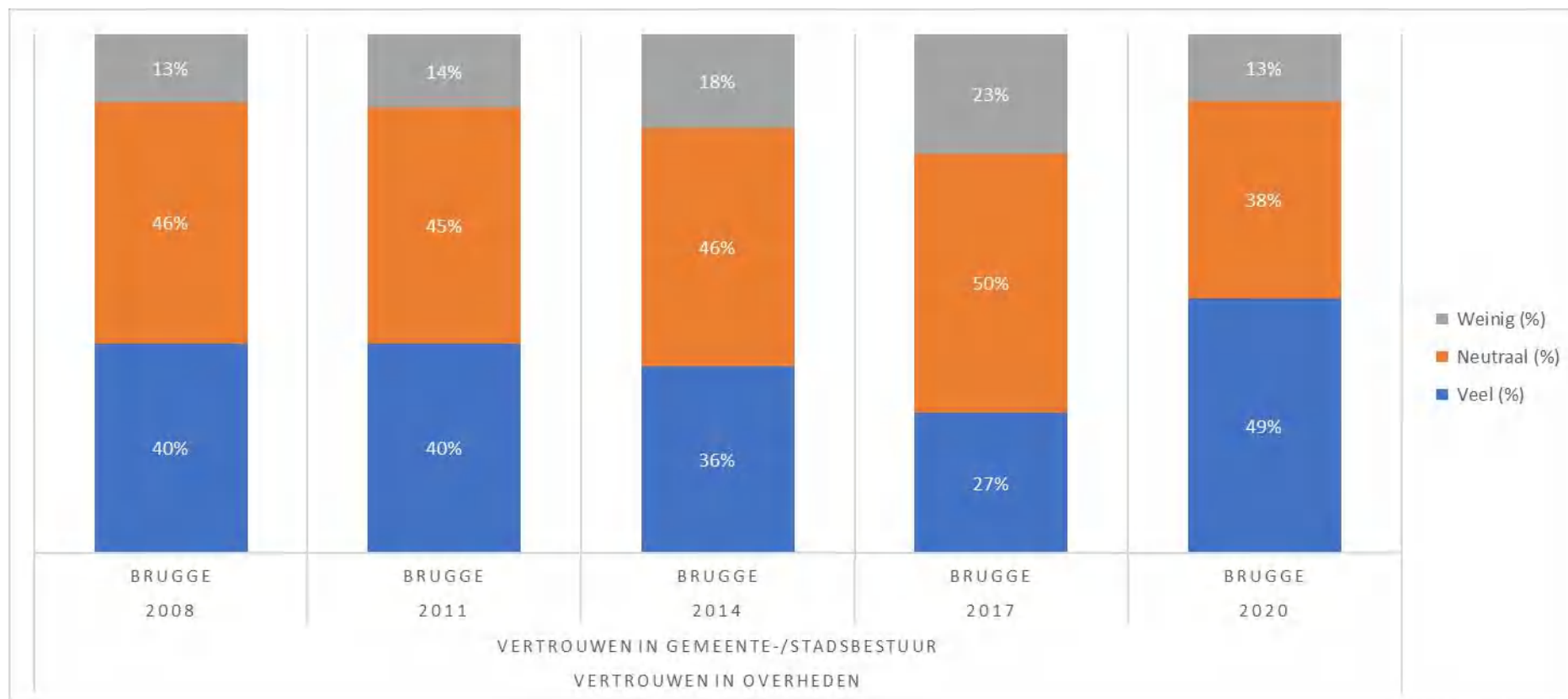
AANDEEL VAN DE INWONERS DAT VEEL VERTROUWEN HEEFT IN HET GEMEENTE- OF STADSBESTUUR



Bron: Burgerbevraging Gemeente-Stadsmonitor, Agentschap Binnenlands Bestuur

De beste graadmeter voor het succes van ons NENO-verhaal is de tevredenheid over de dienstverlening. Dit werd behandeld bij beleidsdoelstelling 1. Een tweede belangrijke graadmeter is het vertrouwen in de lokale overheid: 49% van de Bruggelingen heeft veel vertrouwen in de lokale overheid, 13% heeft weinig vertrouwen. Hiermee scoort Brugge beter dan het gemiddelde van de 13 centrumsteden.

EVOLUTIE AANDEEL VAN DE INWONERS DAT VEEL VERTROUWEN HEEFT IN HET GEMEENTE- OF STADSBESTUUR



Bron: Burgerbevraging Gemeente-Stadsmonitor, Agentschap Binnenlands Bestuur

Het aandeel van de inwoners dat veel vertrouwen heeft in het lokaal bestuur, lag in 2020 hoger dan bij alle voorgaande bevragingen. Dit aandeel steeg met 22% ten opzichte van 2017. Het aandeel inwoners dat weinig vertrouwen heeft in het lokaal bestuur daalde dan weer met 10% tussen 2017 en 2020.

INSPRAAKTRAJECT

De voorbereiding van de opmaak van het Brugse Meerjarenplan werd reeds aangevat in de 2 laatste jaren van de vorige legislatuur.

Toen werd door de Managementteams van Stad en OCMW een *Administratief Memorandum* opgemaakt. Dit werkstuk werd onmiddellijk na de verkiezingen van oktober 2018 bezorgd aan alle fracties die in de Brugse Gemeenteraad vertegenwoordigd zijn.

Voor hun insteek naar dit Memorandum toe baseerden de diensten zich op hun eigen ervaring en expertise, maar daarnaast consulteerden de diensten ook hun netwerk, dit zowel informeel als via hun contacten met de stakeholders op het terrein (adviesraden, verenigingen,...).

Naast deze insteek uit het eigen huis (stad en OCMW) waren er ook nog diverse *belangengroepen en adviesraden* die, in aanloop van en/of als reactie op de opmaak van het Beleidsprogramma, in uiteenlopende vorm hun desiderata aan de nieuwe bewindsploeg hebben overgemaakt. In het kader van het lokaal sociaal beleid werd de voorbije jaren een inspraaktraject opgezet met heel wat zorg- en welzijnspartners in het kader van de opmaak van een lokaal sociaal beleidsplan.

Niet onbelangrijk was ook de structurele inspraakronde die voor het eerst door het College van Burgemeester en Schepenen werd georganiseerd onder het motto *Buurt aan de Beurt*.

Dit hield in dat elke Bruggeling de kans kreeg om op een inspraakmoment in zijn buurt (in totaal waren er 24 sessies, waarop zowel het college als de stadsdiensten telkens aanwezig waren) hun suggesties, opmerkingen en bedenkingen konden uiten (mondeling of schriftelijk). Die werden allemaal zorgvuldig gecapteerd en beantwoord, maar ook meegenomen naar de vertaalslag van het daar voorgestelde beleidsprogramma 2019-2024 naar het meerjarenplan toe.

Ten slotte dient gewezen op de *reacties van de adviesraden op het Meerjarenplan*: zodra het ontwerp meerjarenplan was gevalideerd door het college, werd dit overgemaakt aan de adviesraden met verzoek om hun advies en opmerkingen over te maken. Hieronder een samenvatting van de adviezen die we ontvingen:

Jeugdraad:

- De jeugdraad stelt voor om apps te gebruiken om informatie toegankelijker te maken (vb. locatie van toiletten, glasbakken, e.d.).
- De raad vraagt een verdere concretisering van een aantal acties rond dierenwelzijn.
- De duurzaamheidsdoelstellingen moeten volgens de raad als een dwingend kader gehanteerd worden (milieu, groen,...).
- Het stadsbestuur moet volgens de raad verder inzetten op een veilige fietsstad en op een preventief alcoholbeleid.
- Er wordt tevens gevraagd aan het stadsbestuur om bijkomende en aantrekkelijke/goedkope containerparken te voorzien.
- Tenslotte vraagt de raad aandacht voor een leeftijdsmix in het kader van het huisvestingsbeleid.

Raad voor personen met een handicap:

- De stedelijke adviesraad voor personen met een handicap benadrukt het belang van laagdrempelige en leesbare communicatie en klantgerichte dienstverlening . Deze moet echter ook tegemoetkomen aan noden van personen met een visuele en auditieve handicap (zeker bij digitale communicatie en dienstverlening).
- De raad vraagt om verder aandacht te hebben voor de samenwerking tussen de Stad en de stedelijke adviesraad in het kader van toegankelijkheids-adviezen.
- De raad vraagt om de doelgroep personen met een handicap zeker ook niet te vergeten bij de uitrol van het actieplan Vierkant tegen Eenzaamheid en bij de initiatieven rond buurtzorg, sport, preventieve gezondheidszorg, e.d.
- De raad merkt op dat het recht om een assistentiehond mee te nemen in restaurants, taxi's, ... vaak in het gedrang komt.
- Er wordt ook gewezen op het belang van de fysieke toegankelijkheid van gebouwen, nieuwe projecten (vb. voetbalstadion) en evenementen. Deze moeten goed toegankelijk zijn voor personen met een handicap.
- Tenslotte wordt gevraagd om maatregelen te nemen zodat personen met een handicap zich veilig kunnen verplaatsen in de stad. Hierbij wordt onder andere verwezen naar veilige oversteekplaatsen en een toegankelijk en goed gespreid openbaar vervoer.

Noord-Zuidraad:

- De Noord-Zuidraad juicht het gebruik van de duurzaamheidsdoelstellingen als kader van het beleidsprogramma toe, maar merkt op dat het beleidsplan wat mondiale aspecten betreft vrij vaag blijft.
- De raad vindt dat er te weinig aandacht is voor de vele nieuwe Bruggelingen (die via migratie hier terecht komen), alsook voor de ondersteuning van projecten die deze mensen opzetten om iets terug te doen voor hun land van herkomst.
- Er wordt ook gevraagd om voldoende middelen te voorzien voor de Noord-Zuiddienst om verder in te zetten op het mondiaal partnerschap.
- De raad is positief over de intentie van het stadsbestuur om een duurzaam aankoopbeleidsplan op te maken en vraagt dat Brugge hierbij een voortrekkersrol opneemt in de regio.
- Ook het installeren van gratis drinkwaterfonteinjes op openbaar domein wordt door de raad toegejuicht. Er wordt wel gevraagd om daarnaast andere initiatieven te nemen om de afvalberg en de CO₂-uitstoot drastisch te beperken.

Brugge Dialoogstad

Ook in de vergadering van dit samenwerkingsverband werd het meerjarenplan besproken:

- Brugge Dialoogstad dringt aan op voldoende tijd om adviezen uit te brengen (o.a. in het kader van de armoedetoets). Er wordt ook gevraagd om dossiers te voorzien van meer toegankelijke informatie mét de nodige duiding. Hierdoor kunnen adviesraden zich beter organiseren en daadwerkelijk advies formuleren.
- Brugge Dialoogstad vraagt tevens om dit meerjarenplan als een groeidocument te beschouwen: een organisch instrument dat telkens aangepast wordt op basis van nieuwe inhouden en nieuwe realiteiten, zoals het Lokaal sociaal beleidsplan, het corona-relanceplan, enz... Hierdoor is het mogelijk om van nu tot 2025 een nog beter beleid te voeren.
- Tenslotte wordt gevraagd om bij de herziening van subsidies aan welzijnsorganisaties vanuit een welomschreven visie te vertrekken en hiervoor eveneens het advies van de betrokken adviesorganen in te winnen.

Al deze adviezen werden door beleid en diensten meegenomen bij de verdere implementering en bijsturing van het meerjarenplan.





2.1.3. TOTAALOVERZICHT BELEIDSDOELSTELLINGEN, ACTIEPLANNEN EN ACTIES (+RAMINGEN)

In de strategische nota dient een verwijzing te staan naar de plaats waar het overzicht beschikbaar is van alle beleidsdoelstellingen, actieplannen en acties, en de bijbehorende ontvangsten en uitgaven.

Gezien de omvang van dit document is dit digitaal (en niet in deze boekdelen op papier) terug te vinden op de site van de Gemeenteraadsleden: <https://www.brugge.be/gemeenteraad> (enkel beschikbaar na inloggen op www.brugge.be).





2.1.4. TOEGESTANE WERKINGS- EN INVESTERINGSSUBSIDIES

STAD BRUGGE

Beleidsveld	Beleidsveld(T)	Budget 2021		Budget 2022		Budget 2023	
		Toegestane werkingssubsidies	Toegestane investeringssubsidies	Toegestane werkingssubsidies	Toegestane investeringssubsidies	Toegestane werkingssubsidies	Toegestane investeringssubsidies
	algemene overdrachten tussen de verschillende						
BV0010	bestuurlijke niveaus	0,00	0,00	0,00	0,00	0,00	0,00
BV0111	fiscale en financiële diensten	300.000,00	0,00	0,00	0,00	0,00	0,00
BV0115	welzijn op het werk	1.475,00	0,00	1.475,00	0,00	1.475,00	0,00
BV0119	overige algemene diensten	740.675,11	3.350.279,21	876.825,00	620.000,00	900.818,57	620.000,00
BV0130	administratieve dienstverlening	10.485,00	0,00	10.485,00	0,00	10.485,00	0,00
BV0160	hulp aan het buitenland	163.000,00	0,00	261.384,00	0,00	261.359,00	0,00
BV0200	wegen	253.715,54	0,00	191.200,00	0,00	186.200,00	0,00
BV0210	openbaar vervoer	0,00	0,00	55.000,00	0,00	60.000,00	0,00
BV0340	aankoop, inrichting en beheer van natuur, groen en bos	59.250,00	0,00	59.250,00	0,00	59.250,00	0,00
BV0350	klimaat en energie	172.283,54	97.759,26	140.322,15	0,00	210.765,15	0,00
BV0381	geïntegreerde milieuprojecten	57.048,00	0,00	72.784,75	0,00	65.000,00	0,00
BV0400	politiediensten	30.345.000,00	0,00	30.770.000,00	0,00	31.020.000,00	0,00
BV0410	brandweer	9.131.806,00	0,00	9.114.109,00	0,00	9.096.412,00	0,00
BV0470	dierenbescherming	63.000,00	0,00	63.000,00	0,00	63.000,00	0,00
	overige elementen van openbare orde en veiligheid						
BV0490	(preventie)	588.302,70	180.960,00	788.775,70	0,00	737.414,70	0,00
BV0500	handel en middenstand	993.388,72	190.581,66	990.888,75	320.000,00	988.388,75	230.000,00
BV0520	toerisme - onthaal en promotie	402.755,00	0,00	387.577,00	0,00	389.418,00	0,00
BV0521	toerisme - sectorondersteuning	45.000,00	0,00	45.000,00	0,00	45.000,00	0,00
BV0530	land-, tuin- en bosbouw	750,00	30.000,00	750,00	30.000,00	750,00	30.000,00
BV0550	werkgelegenheid	770.479,47	0,00	802.282,69	0,00	245.570,00	0,00
BV0629	overig woonbeleid	66.000,00	2.630.000,00	66.000,00	2.580.000,00	66.000,00	2.580.000,00
BV0680	groene ruimte	30.500,00	0,00	286.000,00	0,00	166.000,00	0,00
BV0700	musea	543.198,00	0,00	423.198,00	0,00	423.198,00	0,00
BV0701	cultuurcentrum	0,00	0,00	0,00	0,00	0,00	0,00
BV0703	openbare bibliotheken	0,00	43.750,00	0,00	0,00	0,00	0,00
BV0709	overige culturele instellingen	8.758.170,75	1.691.471,33	6.754.233,00	792.400,00	5.895.327,00	792.400,00
BV0720	monumentenzorg	0,00	1.060.926,61	0,00	880.000,00	0,00	880.000,00
BV0740	sport	939.054,36	100.000,00	941.342,40	0,00	934.643,00	0,00
BV0741	sportpromotie en -evenementen	544.324,36	0,00	25.600,39	0,00	25.600,39	0,00
BV0742	sportinfrastructuur	1.570.493,86	2.285.545,85	1.539.302,61	592.000,00	1.568.822,78	592.000,00
BV0749	overig sportbeleid	50.000,00	0,00	50.000,00	0,00	50.000,00	0,00
BV0750	jeugd	2.645.572,45	465.960,00	2.557.767,34	350.000,00	2.357.520,96	350.000,00
BV0790	erediensten	1.291.095,00	1.458.014,98	1.291.095,00	230.000,00	1.291.095,00	230.000,00
BV0800	gewoon basisonderwijs	2.273,00	0,00	313.640,00	0,00	322.981,00	0,00
BV0801	buitengewoon basisonderwijs	385,00	0,00	67.947,00	0,00	68.623,00	0,00
BV0810	gewoon secundair onderwijs	800,00	0,00	800,00	0,00	800,00	0,00
BV0820	deeltijds kunstonderwijs	7.855,00	0,00	355,00	0,00	355,00	0,00
BV0900	sociale bijstand	22.027.060,00	101.670,00	23.227.060,00	101.670,00	24.627.060,00	101.670,00
BV0902	integratie van personen met vreemde herkomst	35.712,50	0,00	36.900,00	0,00	18.000,00	0,00
BV0909	overige verrichtingen inzake sociaal beleid	243.203,00	0,00	246.807,00	0,00	250.484,00	0,00
BV0945	kinderopvang	678.250,00	226.230,00	580.000,00	226.230,00	580.000,00	226.230,00
BV0985	gezondheidspromotie en ziektepreventie	230.000,00	0,00	0,00	0,00	0,00	0,00
BV0990	begraafplaatsen	25.000,00	0,00	25.000,00	0,00	25.000,00	0,00
Eindtotaal		83.787.361,36	13.913.148,90	83.064.156,78	6.722.300,00	83.012.816,30	6.632.300,00

OCMW

Beleidsveld	Beleidsveld(T)	Budget 2021		Budget 2022		Budget 2023	
		Toegestane werkingssubsidies	Toegestane investeringssubsidies	Toegestane werkingssubsidies	Toegestane investeringssubsidies	Toegestane werkingssubsidies	Toegestane investeringssubsidies
BV0900	sociale bijstand	360.400,00		1.026.400,00		847.260,00	
Eindtotaal		360.400,00	0,00	1.026.400,00	0,00	847.260,00	0,00

STAD BRUGGE

Beleidsveld	Beleidsveld(T)	Budget 2024		Budget 2025	
		Toegestane werkingssubsidies	Toegestane investeringssubsidies	Toegestane werkingssubsidies	Toegestane investeringssubsidies
	algemene overdrachten tussen de verschillende				
BV0010	bestuurlijke niveaus	0,00	0,00	0,00	0,00
BV0111	fiscale en financiële diensten	0,00	0,00	0,00	0,00
BV0115	welzijn op het werk	1.475,00	0,00	1.475,00	0,00
BV0119	overige algemene diensten	884.825,00	620.000,00	872.325,00	620.000,00
BV0130	administratieve dienstverlening	10.485,00	0,00	10.485,00	0,00
BV0160	hulp aan het buitenland	256.533,00	0,00	261.914,00	0,00
BV0200	wegen	186.200,00	0,00	186.200,00	0,00
BV0210	openbaar vervoer	60.000,00	0,00	60.000,00	0,00
BV0340	aankoop, inrichting en beheer van natuur, groen en bos	59.250,00	0,00	59.250,00	0,00
BV0350	klimaat en energie	140.322,15	0,00	95.000,00	0,00
BV0381	geïntegreerde milieuprojecten	65.000,00	0,00	65.000,00	0,00
BV0400	politiediensten	32.920.000,00	0,00	32.920.000,00	0,00
BV0410	brandweer	9.078.715,00	0,00	9.078.715,00	0,00
BV0470	dierenbescherming	63.000,00	0,00	63.000,00	0,00
	overige elementen van openbare orde en veiligheid				
BV0490	(preventie)	747.656,70	0,00	758.003,70	0,00
BV0500	handel en middenstand	988.388,75	230.000,00	988.388,75	230.000,00
BV0520	toerisme - onthaal en promotie	391.277,00	0,00	393.155,00	0,00
BV0521	toerisme - sectorondersteuning	45.000,00	0,00	45.000,00	0,00
BV0530	land-, tuin- en bosbouw	750,00	30.000,00	750,00	30.000,00
BV0550	werkgelegenheid	245.570,00	0,00	245.570,00	0,00
BV0629	overig woonbeleid	66.000,00	2.580.000,00	66.000,00	2.580.000,00
BV0680	groene ruimte	166.000,00	0,00	166.000,00	0,00
BV0700	musea	423.198,00	0,00	423.198,00	0,00
BV0701	cultuurcentrum	0,00	0,00	0,00	0,00
BV0703	openbare bibliotheken	0,00	0,00	0,00	0,00
BV0709	overige culturele instellingen	6.997.122,00	792.400,00	5.431.782,00	792.400,00
BV0720	monumentenzorg	0,00	880.000,00	0,00	880.000,00
BV0740	sport	934.826,60	0,00	935.013,87	0,00
BV0741	sportpromotie en -evenementen	15.811,52	0,00	15.811,52	0,00
BV0742	sportinfrastructuur	1.513.781,41	592.000,00	1.555.158,68	592.000,00
BV0749	overig sportbeleid	50.000,00	0,00	50.000,00	0,00
BV0750	jeugd	2.399.882,11	350.000,00	2.401.856,33	350.000,00
BV0790	erediensten	1.291.095,00	230.000,00	1.291.095,00	230.000,00
BV0800	gewoon basisonderwijs	332.602,00	0,00	342.511,00	0,00
BV0801	buitengewoon basisonderwijs	69.305,00	0,00	69.994,00	0,00
BV0810	gewoon secundair onderwijs	800,00	0,00	800,00	0,00
BV0820	deeltijds kunstonderwijs	355,00	0,00	355,00	0,00
BV0900	sociale bijstand	25.627.060,00	101.670,00	25.727.060,00	101.670,00
BV0902	integratie van personen met vreemde herkomst	18.000,00	0,00	18.000,00	0,00
BV0909	overige verrichtingen inzake sociaal beleid	254.233,00	0,00	258.058,00	0,00
BV0945	kinderopvang	580.000,00	226.230,00	580.000,00	226.230,00
BV0985	gezondheidspromotie en ziektepreventie	0,00	0,00	0,00	0,00
BV0990	begraafplaatsen	25.000,00	0,00	25.000,00	0,00
Eindtotaal		86.909.519,24	6.632.300,00	85.461.924,85	6.632.300,00

OCMW

Beleidsveld	Beleidsveld(T)	Budget 2024		Budget 2025	
		Toegestane werkingssubsidies	Toegestane investeringssubsidies	Toegestane werkingssubsidies	Toegestane investeringssubsidies
BV0900	sociale bijstand	830.780,00		766.320,00	
Eindtotaal		830.780,00	0,00	766.320,00	0,00





2.1.5. NOMINATIEVE WERKINGS- EN INVESTERINGSSUBSIDIES

Nominatieve werkings- en investeringsubsidies - Stad Brugge

Met BBC 2.0 is een oplijsting van de nominatieve werkings- en investeringsubsidies niet meer verplicht op te nemen in het meerjarenplan, maar dient wel goedgekeurd te worden door de gemeenteraad. Dit zal jaarlijks voorgelegd worden aan de gemeenteraad. Zie hieronder de wijzigingen voor budget 2021 en budget 2022. Voor de omschrijving van de beleidsitems kunt u het overzicht van de beleidsdomeinen - beleidsvelden raadplegen.

6490000 Algemene werkingsubsidies (nominatief)

Beleidsitem	Actie	Uitvoerende dienst	Inhoudelijk	Budget voor wijziging 2021	Wijziging 2021	Budget 2021	Budget 2022
BIO11908	SA01349	UD024	Beurs- en Congresgebouw Brugge VZW	440.000,00	0,00	440.000,00	590.000,00
BIO11910	SRB011910	UD051	Algemeen Verbond der Brugse Oudstrijders en Vaderlandslevende verenigingen VZW	900,00	100,00	1.000,00	1.000,00
BIO11910	SRB011910	UD051	AMI-FP-Vriend Sectie West-Vlaanderen	100,00	-100,00	0,00	0,00
BIO11910	SRB011910	UD051	Bedevaart naar de Graven aan de IJzer VZW	150,00	0,00	150,00	150,00
BIO11910	SRB011910	UD051	België-Canada VZW	100,00	0,00	100,00	100,00
BIO11910	SRB011910	UD051	Herdenkingscomité Prov. Mausoleum Menen	100,00	0,00	100,00	100,00
BIO11910	SRB011910	UD051	Koninklijk Nationaal Verbond Burgerlijke Oorlogsinvalider	100,00	0,00	100,00	100,00
BIO11910	SRB011910	UD051	Mars en Mercurius - afdeling Brugge/West-Vlaanderen VZW	100,00	0,00	100,00	100,00
BIO11910	SRB011910	UD051	Nationaal IJzerfront voor België VZW	150,00	0,00	150,00	150,00
BIO11910	SRB011910	UD051	Nationale Strijdersbond - afdeling Zeebrugge	100,00	-100,00	0,00	100,00
BIO11910	SRB011910	UD051	Nationale Strijdersbond van België - afdeling Dudzele	100,00	0,00	100,00	100,00
BIO11910	SRB011910	UD051	Nationale Strijdersbond van België - afdeling Lissegewege	100,00	0,00	100,00	100,00
BIO11910	SRB011910	UD051	Nationale Strijdersbond van België / Brugge VZW	225,00	100,00	325,00	225,00
BIO11910	SRB011910	UD051	Nationale Vereniging Invaliden v/h Leger	100,00	0,00	100,00	100,00
BIO11918	SA01412	UD118	Buurthuis De Wissel	12.500,00	0,00	12.500,00	12.500,00
BIO34000	SA00841	UD108	Regionaal Landschap VZW	18.000,00	5.717,00	23.717,00	18.000,00
BIO34000	SRB034000	UD108	Brugge bloeit VZW	3.750,00	0,00	3.750,00	3.750,00
BIO40000	SA00272	UD007	Politiezone Brugge	30.250.000,00	0,00	30.250.000,00	30.750.000,00
BIO41000	SRB041000	UD007	Hulpverleningszone Zone1	9.131.806,00	0,00	9.131.806,00	9.114.109,00
BIO47000	SA00147	UD093	Het Blauwe Kruis Brugge VZW	53.000,00	0,00	53.000,00	53.000,00
BIO49000	SA00129	UD034	Brugge Plus VZW (Culturele acts in kader van buurtcheques)	40.000,00	-20.000,00	20.000,00	60.000,00
BIO49000	SA00133	UD034	Brugge Plus VZW (De Belgiek)	40.000,00	-40.000,00	0,00	80.000,00
BIO49000	SA00163	UD034	CAW Noord-West-Vlaanderen (Veiligheids- en preventieplan)	21.026,00	0,00	21.026,00	21.447,00
BIO49000	SA00163	UD034	CGG Noord-West-Vlaanderen (Subsidie veiligheids- en preventieplan)	63.453,00	0,00	63.453,00	64.722,00
BIO49000	SA00163	UD034	De Sleutel (Veiligheids- en preventieplan)	167.426,00	0,00	167.426,00	170.774,00
BIO49000	SA00241	UD034	De Sleutel (Werkstraffen)	106.439,99	0,00	106.439,99	106.439,99
BIO49000	SA00241	UD034	Groep Intro VZW (Werkstraffen)	61.892,71	0,00	61.892,71	61.892,71
BIO49000	SA00245	UD034	Groep Intro (Fietspunt)	0,00	1.500,00	1.500,00	1.500,00
BIO50001	SA00974	UD004	VZW Brugge. Inc	29.000,00	0,00	29.000,00	29.000,00
BIO52001	SA01049	UD059	Westtoer	182.255,00	0,00	182.255,00	184.077,00
BIO52001	SA01060	UD059	Toeristische ontsluiting West-Vlaanderen VZW	2.500,00	0,00	2.500,00	2.500,00
BIO52104	SA01042	UD059	Kunststeden Vlaanderen VZW (Lidmaatschap)	25.000,00	0,00	25.000,00	25.000,00
BIO53000	SRB053000	UD005	Koninklijke Angora Kleinveeclub Brugge VZW	750,00	0,00	750,00	750,00
BIO70000	SRB070000	UD113	Bond West-Vlaamse volkskundigen	1.500,00	0,00	1.500,00	1.500,00
BIO70000	SRB070000	UD113	Vlaamse Kunstcollectie (Dataconservatie)	31.000,00	0,00	31.000,00	31.000,00
BIO70000	SRB070000	UD113	Kenniscentrum VZW	386.948,00	0,00	386.948,00	386.948,00
BIO70901	SA00872	UD053	Exit VZW	25.000,00	0,00	25.000,00	25.000,00
BIO70901	SA00910	UD053	Concertgebouw VZW	475.000,00	0,00	475.000,00	475.000,00
BIO70901	SA00911	UD053	Anima Aeterna VZW	20.000,00	0,00	20.000,00	20.000,00
BIO70901	SA00912	UD053	Festival van vlaanderen	50.000,00	0,00	50.000,00	50.000,00
BIO70901	SA00914	UD053	Cactus VZW	25.000,00	0,00	25.000,00	25.000,00
BIO70901	SA00915	UD053	KAAP vzw	20.000,00	0,00	20.000,00	20.000,00
BIO70901	SA00928	UD053	't KI1 thé joater Della Mia Sorte VZW	720,00	0,00	720,00	720,00
BIO70901	SA00928	UD053	Aquarel Atelier Brugge	360,00	0,00	360,00	360,00
BIO70901	SA00928	UD053	Arco Baleno	2.000,00	0,00	2.000,00	2.000,00
BIO70901	SA00928	UD053	Ballet Olivia Geerolf	1.320,00	0,00	1.320,00	1.320,00
BIO70901	SA00928	UD053	Barrio de Tango	750,00	0,00	750,00	750,00
BIO70901	SA00928	UD053	Bladelin Ensemble	720,00	0,00	720,00	720,00
BIO70901	SA00928	UD053	Brugs Foto Atelier	360,00	0,00	360,00	360,00
BIO70901	SA00928	UD053	Brugs Oratoriumkoor Cantores	720,00	0,00	720,00	720,00
BIO70901	SA00928	UD053	Brugse Amateuircineasten	360,00	0,00	360,00	360,00
BIO70901	SA00928	UD053	Brugse Carnavalraad	4.120,00	0,00	4.120,00	4.120,00
BIO70901	SA00928	UD053	Brugse Vereniging voor Geluids- en Beeldregistratie	360,00	0,00	360,00	360,00
BIO70901	SA00928	UD053	Bryghia Cantat	720,00	0,00	720,00	720,00
BIO70901	SA00928	UD053	Collegium de Dunis	720,00	0,00	720,00	720,00
BIO70901	SA00928	UD053	Commeere Comedy Cup	600,00	-600,00	0,00	0,00
BIO70901	SA00928	UD053	Cultuurplatform Speling VZW	2.400,00	0,00	2.400,00	2.400,00
BIO70901	SA00928	UD053	D' anskedoen	300,00	0,00	300,00	300,00
BIO70901	SA00928	UD053	Dancelot	1.320,00	0,00	1.320,00	1.320,00
BIO70901	SA00928	UD053	De Andere Film	2.650,00	0,00	2.650,00	2.650,00
BIO70901	SA00928	UD053	De Lekkerbekken	1.020,00	0,00	1.020,00	1.020,00
BIO70901	SA00928	UD053	De Negen Muzen	480,00	0,00	480,00	480,00
BIO70901	SA00928	UD053	Feestcomité De Verloren Hoek	660,00	0,00	660,00	660,00
BIO70901	SA00928	UD053	Feestneuzen Sint-Kruis	1.020,00	0,00	1.020,00	1.020,00
BIO70901	SA00928	UD053	Foto- en Diakring Bryggja	360,00	0,00	360,00	360,00
BIO70901	SA00928	UD053	Fotoclub Studio I	360,00	0,00	360,00	360,00
BIO70901	SA00928	UD053	Gemengd Ensemble Zingen is Zijn	720,00	0,00	720,00	720,00
BIO70901	SA00928	UD053	Guido Gezellegenootschap	480,00	0,00	480,00	480,00
BIO70901	SA00928	UD053	Kamerorkest	6.950,00	0,00	6.950,00	6.950,00
BIO70901	SA00928	UD053	Kamerorkest Artis Dulcedo	2.000,00	0,00	2.000,00	2.000,00
BIO70901	SA00928	UD053	KantVerras	300,00	0,00	300,00	300,00
BIO70901	SA00928	UD053	Kathedraalkoor Brugge	720,00	0,00	720,00	720,00
BIO70901	SA00928	UD053	Koninklijke Gidsenbond	300,00	0,00	300,00	300,00
BIO70901	SA00928	UD053	KUMA Anime Filmfestival	1.500,00	0,00	1.500,00	1.500,00
BIO70901	SA00928	UD053	Kunstatelier Ardéfoo	360,00	0,00	360,00	360,00
BIO70901	SA00928	UD053	Kunstgroep Brugge	360,00	0,00	360,00	360,00
BIO70901	SA00928	UD053	Kunstkring De Zeven Torentjes	360,00	0,00	360,00	360,00
BIO70901	SA00928	UD053	Kunstkring Iris	360,00	0,00	360,00	360,00
BIO70901	SA00928	UD053	Kunstroute	1.800,00	0,00	1.800,00	1.800,00
BIO70901	SA00928	UD053	Levend Archief Brugge	3.350,00	0,00	3.350,00	3.350,00
BIO70901	SA00928	UD053	Orde van de Pret	1.020,00	0,00	1.020,00	1.020,00
BIO70901	SA00928	UD053	Orde van de Zeesluffer	1.020,00	0,00	1.020,00	1.020,00

BI070901	SA00928	UD053	Pasos De Brujas	1.320,00	0,00	1.320,00	1.320,00
BI070901	SA00928	UD053	Pelliculot VZW	2.050,00	600,00	2.650,00	2.650,00
BI070901	SA00928	UD053	Schola Felicius	720,00	0,00	720,00	720,00
BI070901	SA00928	UD053	Solied	720,00	0,00	720,00	720,00
BI070901	SA00928	UD053	Stedelijke Culturele Raad	5.400,00	0,00	5.400,00	5.400,00
BI070901	SA00928	UD053	S-wan VZW	300,00	0,00	300,00	300,00
BI070901	SA00928	UD053	Swing Time Society	2.000,00	0,00	2.000,00	2.000,00
BI070901	SA00928	UD053	Tanats-Hora	300,00	0,00	300,00	300,00
BI070901	SA00928	UD053	The Bare Necessities	720,00	0,00	720,00	720,00
BI070901	SA00928	UD053	Vagantes Morborum	720,00	0,00	720,00	720,00
BI070901	SA00928	UD053	Vereniging van West-Vlaamse Schrijvers	480,00	0,00	480,00	480,00
BI070901	SA00928	UD053	Vocaal Ensemble Da Cantar	720,00	0,00	720,00	720,00
BI070901	SA00928	UD053	Volkssterrenwacht Beisbroek	3.350,00	0,00	3.350,00	3.350,00
BI070901	SA00928	UD053	Vrienden van de Biekerbibliotheek	3.350,00	0,00	3.350,00	3.350,00
BI070901	SA00928	UD053	Vrienden van de Stedelijke Musea	11.100,00	0,00	11.100,00	11.100,00
BI070901	SA00928	UD053	West-Vlaamse Gidsenkring	300,00	0,00	300,00	300,00
BI070901	SA00928	UD053	YOT	1.200,00	0,00	1.200,00	1.200,00
BI070901	SA00928	UD053	Scola Gregoriana Brugensis	0,00	0,00	0,00	2.350,00
BI070901	SA00928	UD053	The No Notes vzw	720,00	0,00	720,00	720,00
BI070901	SA00928	UD053	Poppentheater Uilenspiegel Brugge vzw	720,00	0,00	720,00	720,00
BI070901	SA01264	UD053	Razor reel festival	7.500,00	0,00	7.500,00	7.500,00
BI070901	SA01265	UD053	Kantencentrum	12.500,00	0,00	12.500,00	12.500,00
BI070901	SA01265	UD053	MOOOV VZW	20.000,00	0,00	20.000,00	20.000,00
BI070901	SA01265	UD053	Rembetika	9.700,00	0,00	9.700,00	9.700,00
BI070901	SA01265	UD053	Tapis Plein VZW	6.000,00	0,00	6.000,00	6.000,00
BI070901	SA01265	UD053	Vormingplus Brugge	20.000,00	0,00	20.000,00	20.000,00
BI070901	SA01265	UD053	Jeugdilmfestival	7.500,00	0,00	7.500,00	0,00
BI070901	SA01265	UD053	Sacred Books vzw	50.000,00	0,00	50.000,00	50.000,00
BI070901	SA01265	UD053	Stadsmakers VZW (algemene werking)	60.000,00	95.000,00	155.000,00	155.000,00
BI070901	SA01265	UD053	De Korrelatie VZW	86.000,00	-25.000,00	61.000,00	61.000,00
BI074000	SA00439	UD095	Communitywerking Cercle Brugge	10.000,00	0,00	10.000,00	10.000,00
BI074000	SA00439	UD095	Communitywerking Club Brugge	10.000,00	0,00	10.000,00	10.000,00
BI074000	SRB074000	UD009	Bijdrage werkingkost IKWV	6.091,36	0,00	6.091,36	7.833,25
BI074000	SRB074000	UD095	Vereniging SPOOR Brugge (Project Buurtsport)	97.210,00	0,00	97.210,00	97.210,00
BI074000	SRB074000	UD095	Brugge Urban Trail	4.000,00	0,00	4.000,00	4.000,00
BI074000	SRB074000	UD095	Brugge Mettentocht	1.000,00	0,00	1.000,00	1.000,00
BI074000	SRB074000	UD095	Brugge Triatlon	4.000,00	0,00	4.000,00	4.000,00
BI074000	SRB074000	UD095	Brugge Zwemdoortocht	1.250,00	0,00	1.250,00	1.250,00
BI074000	SRB074000	UD095	Dwars door Brugge	6.000,00	0,00	6.000,00	6.000,00
BI074000	SRB074000	UD095	Haventriatlon	1.500,00	0,00	1.500,00	1.500,00
BI074000	SRB074000	UD095	Internationale Roeiwedstrijd	1.500,00	0,00	1.500,00	1.500,00
BI074000	SRB074000	UD095	Kerstloop	4.000,00	0,00	4.000,00	4.000,00
BI074000	SRB074000	UD095	Olympic Brugge (Memorial Miel Pauwels)	600,00	0,00	600,00	600,00
BI074000	SRB074000	UD095	Sportraad	10.000,00	0,00	10.000,00	10.000,00
BI074000	SRB074000	UD095	Zwemwedstrijd Damme-Brugge	1.250,00	0,00	1.250,00	1.250,00
BI074000	SRB074000	UD095	Koninklijke Brugge velosport	1.250,00	0,00	1.250,00	1.250,00
BI074000	SRB074000	UD095	Bijdrage werkingkost IKWV	0,00	0,00	0,00	546,15
BI074000	SRB074000	UD095	TOESJ Events (Lotto Belgium Tour)	0,00	7.500,00	7.500,00	7.500,00
BI075001	SA01101	UD079	Brugge Plus VZW (Jong Volk)	118.387,50	0,00	118.387,50	121.347,19
BI075001	SA01108	UD079	Jeugdgraad	2.110,00	0,00	2.110,00	2.110,00
BI075001	SA01112	UD079	Vereniging SPOOR Brugge (Project Buurtsport)	10.000,00	0,00	10.000,00	10.000,00
BI075001	SA01146	UD079	RCJC Het Entrepot VZW (Weddetoelagen ipv detachering personeel)	810.000,00	0,00	810.000,00	820.000,00
BI075001	SA01146	UD079	Entrepot VZW (URB festival)	35.000,00	0,00	35.000,00	35.000,00
BI075001	SA01147	UD079	CAW Noord-West-Vlaanderen (Bruggen voor jongeren)	61.200,00	0,00	61.200,00	62.424,00
BI075001	SA01149	UD079	CAW Noord-West-Vlaanderen (Veiligheids- en preventieplan)	11.120,56	0,00	11.120,56	11.057,42
BI075001	SA01150	UD079	CAW Noord-West-Vlaanderen (Bruggen voor jongeren)	111.206,33	0,00	111.206,33	113.541,54
BI075001	SA01151	UD079	CAW Regio Brugge (Project 't Salon)	150.000,00	0,00	150.000,00	150.000,00
BI075001	SA01152	UD079	CAW Noord-West-Vlaanderen (Login - Casemanagement)	66.300,00	0,00	66.300,00	67.626,00
BI075001	SANP00209	UD079	Oranje VZW - speelpleinwerking	194.189,52	0,00	194.189,52	196.116,00
BI075001	SANP00217	UD079	Europees filmfestival Vlaanderen	2.200,00	0,00	2.200,00	9.700,00
BI075001	SANP00217	UD079	Groep Intro	1.240,00	0,00	1.240,00	1.240,00
BI075001	SANP00217	UD079	Jeugdclub Oranje VZW	650,00	0,00	650,00	650,00
BI075001	SANP00217	UD079	Speel-o-theek de Piepbal	4.600,00	0,00	4.600,00	4.600,00
BI075001	SANP00217	UD079	Welzijnschakel Integraal	8.000,00	0,00	8.000,00	8.000,00
BI075001	SANP00217	UD079	Bruges Inside Out vzw	6.000,00	0,00	6.000,00	6.000,00
BI075002	SA01155	UD079	Fonds Brugge studentenstad	20.500,00	0,00	20.500,00	20.500,00
BI075002	SA01155	UD079	Groep Intro - Fietsatelier	31.000,00	-2.000,00	29.000,00	29.800,00
BI075002	SA01156	UD079	Brugge Plus VZW	14.752,60	0,00	14.752,60	14.752,60
BI075002	SA01157	UD079	Brugge Plus VZW (Brugge leeft)	44.000,00	2.000,00	46.000,00	47.200,00
BI079000	SANP00084	UD009	Kerfbrigade Christus-Koning (Werkingskost)	17.828,00	0,00	17.828,00	0,00
BI079000	SANP00084	UD009	Kerfbrigade Heilig Hart en Heilige Philippus (Werkingskost)	39.386,00	0,00	39.386,00	0,00
BI079000	SANP00084	UD009	Kerfbrigade Heilige Jozef en Kristoffel (Werkingskost)	1.114,00	0,00	1.114,00	0,00
BI079000	SANP00084	UD009	Kerfbrigade Heilige Kruisverheffing en Sint-Jozef (Werkingskost)	27.660,00	0,00	27.660,00	0,00
BI079000	SANP00084	UD009	Kerfbrigade Heilige Maria Magdalena (Werkingskost)	49.722,00	0,00	49.722,00	0,00
BI079000	SANP00084	UD009	Kerfbrigade Heilige Michiel (Werkingskost)	26.213,00	0,00	26.213,00	0,00
BI079000	SANP00084	UD009	Kerfbrigade Heilige Thomas-van-Kantelberg (Werkingskost)	30.419,00	0,00	30.419,00	0,00
BI079000	SANP00084	UD009	Kerfbrigade Leo-de-Grote (Werkingskost)	6.752,00	0,00	6.752,00	0,00
BI079000	SANP00084	UD009	Kerfbrigade O.L.-Vrouw (Werkingskost)	254.343,00	0,00	254.343,00	0,00
BI079000	SANP00084	UD009	Kerfbrigade O.L.-Vrouw-Onbevleekt-Ontvangen (Werkingskost)	6.573,00	0,00	6.573,00	0,00
BI079000	SANP00084	UD009	Kerfbrigade O.L.-Vrouw-ten-Hemel-Opgenomen (Werkingskost)	32.331,00	0,00	32.331,00	0,00
BI079000	SANP00084	UD009	Kerfbrigade O.L.-Vrouw-van-Meetkerke (Werkingskost)	108,00	0,00	108,00	0,00
BI079000	SANP00084	UD009	Kerfbrigade Sint-Andries en Sint-Anna (Werkingskost)	10.802,00	0,00	10.802,00	0,00
BI079000	SANP00084	UD009	Kerfbrigade Sint-Anna (Werkingskost)	33.228,00	0,00	33.228,00	0,00
BI079000	SANP00084	UD009	Kerfbrigade Sint-Baafs (Werkingskost)	12.055,00	0,00	12.055,00	0,00
BI079000	SANP00084	UD009	Kerfbrigade Sint-Donaas (Werkingskost)	15.425,00	0,00	15.425,00	0,00
BI079000	SANP00084	UD009	Kerfbrigade Sint-Gillis (Werkingskost)	79.769,00	0,00	79.769,00	0,00
BI079000	SANP00084	UD009	Kerfbrigade Sint-Jacob (Werkingskost)	55.499,00	0,00	55.499,00	0,00
BI079000	SANP00084	UD009	Kerfbrigade Sint-Jozef (Werkingskost)	21.988,00	0,00	21.988,00	0,00
BI079000	SANP00084	UD009	Kerfbrigade Sint-Katarina (Werkingskost)	28.292,00	0,00	28.292,00	0,00
BI079000	SANP00084	UD009	Kerfbrigade Sint-Martinus (Werkingskost)	1.474,00	0,00	1.474,00	0,00
BI079000	SANP00084	UD009	Kerfbrigade Sint-Niklaas (Werkingskost)	4.706,00	0,00	4.706,00	0,00
BI079000	SANP00084	UD009	Kerfbrigade Sint-Pieter (Werkingskost)	34.192,00	0,00	34.192,00	0,00
BI079000	SANP00084	UD009	Kerfbrigade Sint-Pieter-in-Banden (Werkingskost)	43.697,00	0,00	43.697,00	0,00

BI079000	SANP00084	UD009	Kerkfabriek Sint-Walburga (Werkingskost)	28.251,00	0,00	28.251,00	0,00
BI079000	SANP00084	UD009	Kerkfabriek Sint-Willibrord (Werkingskost)	16.190,00	0,00	16.190,00	0,00
BI079000	SANP00084	UD009	Kerkfabriek Godelieve en Karel de Goede	18.605,00	0,00	18.605,00	0,00
BI079000	SANP00084	UD009	Kerkfabriek Protestantse Kerk	16.128,00	0,00	16.128,00	0,00
BI079000	SANP00084	UD009	Heilige Bloedkapel (PWA-bewaking)	12.665,00	0,00	12.665,00	12.665,00
BI079000	SANP00084	UD009	Oecumenische kapel (Bewaarvergoeding)	3.430,00	0,00	3.430,00	3.430,00
BI080000	SRB080000	UD062	Ouderraad basisschool Sint-Andries	733,00	0,00	733,00	733,00
BI080000	SRB080000	UD063	Ouderraad basisschool Sint-Michiels	1.185,00	0,00	1.185,00	1.185,00
BI080000	SRB080000	UD061	Oudercomité Onze Bijenkorf/Ter Poorten	355,00	0,00	355,00	355,00
BI080100	SRB080100	UD068	Oudercomité De Ganzeveer	385,00	0,00	385,00	385,00
BI082000	SRB082000	UD064	Oudercomité Conservatorium	355,00	0,00	355,00	355,00
BI090000	SRB090000	UD007	't Sas VZW (Nachtopvang daklozen)	161.450,00	0,00	161.450,00	161.450,00
BI090000	SRB090000	UD007	Gemeentelijke bijdrage Zorgvereniging Mintus Brugge	21.812.880,00	0,00	21.812.880,00	23.012.880,00
BI090200	SA00091	UD022	Belgische Rode Kruis - Opgangcentrum voor asielzoekers De Patio	6.500,00	0,00	6.500,00	6.500,00
BI090200	SA00091	UD022	Federatie van Marokkaanse en Mondiale democratische organisaties VZW	2.500,00	500,00	3.000,00	3.000,00
BI090200	SA00091	UD022	Federatie van Zelforganisaties in Vlaanderen VZW	500,00	-500,00	0,00	0,00
BI090900	SA01344	UD007	Instituut voor Medische Dringende Hulpverlening (IMDH) vzw (MUG-heli)	43.000,00	0,00	43.000,00	43.000,00
BI090900	SRB090900	UD007	Hoeve Hangerijn (Ons Huis)	180.203,00	0,00	180.203,00	183.807,00
BI090900	SRB090900	UD007	VZW WOK	20.000,00	0,00	20.000,00	20.000,00
BI094500	SRB094500	UD007	Blaauwe Lelie (Welzijn)	580.000,00	0,00	580.000,00	580.000,00

64960100 Specifieke werkingsubsidies (nominatief)

Beleidsitem	Actie	Uitvoerende dienst	Inhoudelijk	Budget voor wijziging 2021	Wijziging 2021	Budget 2021	Budget 2022
BI016000	SA00403	UD078	YOUCA VZW (Zuidtag - Youth Action Day)	1.000,00	0,00	1.000,00	1.000,00
BI016000	SA00405	UD078	Nsanga	0,00	5.000,00	5.000,00	0,00
BI016001	SA00406	UD078	Brugge Plus VZW	119.600,00	-104.600,00	15.000,00	124.384,00
BI020001	SA00303	UD006	Brugge Plus VZW (Autoloze zondag)	30.000,00	0,00	30.000,00	30.000,00
BI020001	SA00346	UD006	Ouders van verongelukte kinderen VZW (Save Charter)	1.200,00	0,00	1.200,00	1.200,00
BI020001	SANP00170	UD006	Groep Intro (Fietspunt)	40.000,00	0,00	40.000,00	40.000,00
BI035000	SA00441	UD093	vzw BGE! (Brugge geeft energie)	0,00	40.000,00	40.000,00	40.000,00
BI040000	SRB040000	UD007	Koninklijke Brugge Politieverbroedering	20.000,00	0,00	20.000,00	20.000,00
BI040000	SRB040000	UD007	Politiezone Brugge (WK wielrijden)	0,00	75.000,00	75.000,00	0,00
BI049000	SA00128	UD034	CBE open-school Brugge-Oostende-Westhoek	35.000,00	0,00	35.000,00	35.000,00
BI050001	SA00568	UD004	Brugge Plus VZW (Iedereen Klassiek)	10.000,00	0,00	10.000,00	10.000,00
BI050001	SA00981	UD004	The Circular Hub	7.500,00	0,00	7.500,00	7.500,00
BI050001	SA00986	UD004	De Korrelatie/Makersrepubliek VZW	522.500,00	0,00	522.500,00	522.500,00
BI050001	SA00989	UD004	Brugge Plus VZW (KookEet)	60.000,00	0,00	60.000,00	60.000,00
BI050001	SRB050001	UD004	Feestcomité Zeebrugge (Dag van de Vlaamse Vis)	1.000,00	0,00	1.000,00	1.000,00
BI050001	SRB050001	UD004	Zeeuwijdingscomité Zeebrugge (Zeeuwijding)	2.000,00	0,00	2.000,00	2.000,00
BI050001	SRB050001	UD004	Coney Island (Dag van de Vlaamse Vis)	9.500,00	0,00	9.500,00	9.500,00
BI050001	SRB050001	UD004	Visgro VZW (Dag van de Vlaamse Vis)	3.000,00	0,00	3.000,00	3.000,00
BI050001	SRB050001	UD004	Vlaams centrum voor Agro Visserijmarketing VZW	2.500,00	0,00	2.500,00	2.500,00
BI052001	SA01051	UD059	Mafestival: Lissewege	7.000,00	0,00	7.000,00	7.000,00
BI052001	SA01051	UD059	Mafestival: Vélo Baroque	3.000,00	0,00	3.000,00	3.000,00
BI052001	SA01051	UD059	Brugge Plus VZW (Film op het Strand en Lichtfeest Lissewege)	78.000,00	0,00	78.000,00	78.000,00
BI052001	SA01052	UD059	vzw BGE! (Brugge geeft energie)	30.000,00	0,00	30.000,00	30.000,00
BI052104	SA01042	UD059	Kunststeden Vlaanderen VZW (Projecttoelage)	20.000,00	0,00	20.000,00	20.000,00
BI055000	SA00999	UD005	Groep Intro - Fietsatelier	105.600,00	0,00	105.600,00	105.600,00
BI068000	SRB068000	UD108	Brugge Plus VZW (Zomer pop-ups)	25.000,00	-25.000,00	0,00	25.000,00
BI068000	SRB068000	UD108	Brugge Plus VZW (Groen- en bloemfestival)	25.000,00	-25.000,00	0,00	25.000,00
BI068000	SRB068000	UD108	Brugge Plus VZW (Viering parken en kerstboombeleving)	25.000,00	-25.000,00	0,00	25.000,00
BI070000	SRB070000	UD113	Kenniscentrum VZW (Stagiairs)	3.750,00	0,00	3.750,00	3.750,00
BI070901	SA00873	UD052	Concertgebouw VZW (Dans in Brugge)	42.553,00	0,00	42.553,00	43.581,00
BI070901	SA00879	UD053	Westtoer (Beaufort)	30.000,00	-17.500,00	12.500,00	0,00
BI070901	SA00882	UD053	Brugge Plus VZW (Reiefeesten)	90.000,00	0,00	90.000,00	165.000,00
BI070901	SA00884	UD053	Brugge Plus VZW (Cultuurmarkt)	15.000,00	0,00	15.000,00	15.000,00
BI070901	SA00884	UD053	Brugge Plus VZW (Ondersteuning bloedprocessie, Organisatie Gouden Boomstoet, Ondersteuning Blindkens)	10.000,00	0,00	10.000,00	10.000,00
BI070901	SA00884	UD053	Brugge Plus VZW (Loontoelage)	2.296.756,00	0,00	2.296.756,00	2.377.142,00
BI070901	SA00884	UD053	Brugge Plus VZW (Toelage voor overheadkosten)	561.813,00	0,00	561.813,00	573.050,00
BI070901	SA00884	UD053	Brugge Plus VZW (Cirque Plus)	81.600,00	0,00	81.600,00	83.232,00
BI070901	SA00884	UD053	Brugge Plus VZW (Music Fund)	15.000,00	0,00	15.000,00	15.000,00
BI070901	SA00887	UD053	Brugge Plus VZW (Uitwijken)	195.840,00	0,00	195.840,00	199.756,00
BI070901	SA00888	UD053	Brugge Plus VZW (Kinderkunstenfestival Krik Krak)	18.360,00	0,00	18.360,00	18.727,00
BI070901	SA00889	UD053	Brugge Plus VZW (Wintertour wijken)	17.000,00	0,00	17.000,00	19.040,00
BI070901	SA00890	UD053	Brugge Plus VZW (Iedereen Klassiek)	44.450,00	0,00	44.450,00	44.450,00
BI070901	SA00894	UD053	Brugge Plus VZW (Educatie)	30.600,00	0,00	30.600,00	31.212,00
BI070901	SA00895	UD053	Brugge Plus VZW (Aanmaak aanwijsborden)	2.500,00	0,00	2.500,00	2.500,00
BI070901	SA00900	UD053	Brugge Plus VZW (Ondersteuning bloedprocessie, Organisatie Gouden Boomstoet, Ondersteuning Blindkens)	115.000,00	0,00	115.000,00	115.000,00
BI070901	SA00907	UD053	ljsberg vzw	75.000,00	-75.000,00	0,00	0,00
BI070901	SA00910	UD053	Concertgebouw (Soundfactory)	137.089,00	0,00	137.089,00	102.817,00
BI070901	SA00914	UD053	Cactus VZW	5.500,00	-3.450,00	2.050,00	6.250,00
BI070901	SA00914	UD053	Cactus VZW - organisatie MOODS	235.000,00	0,00	235.000,00	100.000,00
BI070901	SA00914	UD053	Stricto tempo VZW - organisatie Benenwerk	175.000,00	0,00	175.000,00	175.000,00
BI070901	SA00915	UD053	KAAP vzw (Jazz Brugge)	8.900,00	0,00	8.900,00	8.900,00
BI070901	SA01264	UD053	Westtoer(Zwinhavens)	50.000,00	50.000,00	100.000,00	0,00
BI070901	SA01264	UD053	Kitshclub - we can dance	5.000,00	0,00	5.000,00	5.000,00
BI070901	SA01264	UD053	11 Juli-Komitee VZW (11 Juli viering)	25.000,00	0,00	25.000,00	25.000,00
BI070901	SA01264	UD053	Brugse belofte	4.150,00	0,00	4.150,00	4.150,00
BI070901	SA01264	UD053	Brugse Klokkenspelvereniging	9.200,00	0,00	9.200,00	9.200,00
BI070901	SA01264	UD053	Damp VZW	0,00	5.000,00	5.000,00	5.000,00
BI070901	SA01264	UD053	Fedekam Taptoe	2.400,00	0,00	2.400,00	2.400,00
BI070901	SA01264	UD053	Heilige Bloedprocessie	45.000,00	0,00	45.000,00	45.000,00
BI070901	SA01264	UD053	Koninklijk Comité voor Initiatief van Brugge VZW (21 Juli viering)	25.000,00	0,00	25.000,00	25.000,00
BI070901	SA01264	UD053	Koninklijk Comité voor Initiatief van Brugge VZW (31 dec viering)	10.000,00	0,00	10.000,00	10.000,00
BI070901	SA01264	UD053	Salcional VZW (Kathedraalconcerten)	2.000,00	0,00	2.000,00	2.000,00
BI070901	SA01264	UD053	De Werf (Amok)	14.000,00	0,00	14.000,00	14.000,00

BI070901	SA01264	UD053	Brugge Plus VZW (Wintergloed_lichtparcours]	920.000,00	-120.000,00	800.000,00	800.000,00
BI070901	SA01264	UD053	Brugge Plus VZW (Wintergloed_schaatspiste en winterterras)	350.000,00	0,00	350.000,00	350.000,00
BI070901	SA01368	UD053	Brugge Plus VZW (House of time)	66.300,00	0,00	66.300,00	67.626,00
BI070901	SA00879	UD053	Brugge Plus VZW (Beaufort)	0,00	47.500,00	47.500,00	0,00
BI070901	SA00872	UD053	Republiek/Stadsmakers VZW (Jeugdflim)	0,00	25.000,00	25.000,00	25.000,00
BI074100	SA00200	UD095	WK 2021 VZW (WK Wielrennen 2021)	0,00	360.000,00	360.000,00	0,00
BI075001	SA01114	UD079	YOUCA VZW (Zuidag - Youth Action Day)	250,00	0,00	250,00	250,00
BI075001	SA01114	UD079	Gezinsbond Gewest Brugge	4.500,00	0,00	4.500,00	4.500,00
BI081000	SRB081000	UD066	Oudercomité - Stedelijke Academie voor Schone Kunsten KSO	800,00	0,00	800,00	800,00
BI090000	SRB090000	UD007	*t SAS VZW (Project preventie uithuiszetting)	52.730,00	0,00	52.730,00	52.730,00
BI090200	SA00090	UD022	Federatie van Marokkaanse en Mondiale democratische organisaties VZW	17.712,50	0,00	17.712,50	18.900,00
BI099000	SRB099000	UD108	Brugge Plus VZW (Begraafplaatsen - Reveille)	25.000,00	0,00	25.000,00	25.000,00
BI094500	SRB094500	UD118	Jeugdclub Oranje VZW	0,00	4.020,00	4.020,00	0,00
BI094500	SRB094500	UD118	Vakantiewerking Kwibus (noodopvang)	0,00	3.130,00	3.130,00	0,00
BI094500	SRB094500	UD118	Basisschool Palet en mini-palet (noodopvang)	0,00	2.780,00	2.780,00	0,00
BI094500	SRB094500	UD118	De Tandem (noodopvang)	0,00	5.520,00	5.520,00	0,00
BI094500	SRB094500	UD118	Landscouts Sint-Leo (noodopvang)	0,00	1.980,00	1.980,00	0,00
BI094500	SRB094500	UD118	KSA Sint-Lenaert Dudzele (noodopvang)	0,00	330,00	330,00	0,00
BI094500	SRB094500	UD118	Chiro WAWW (noodopvang)	0,00	1.380,00	1.380,00	0,00
BI094500	SRB094500	UD118	Vrije Basisschool OLVA Katriontje (noodopvang)	0,00	3.220,00	3.220,00	0,00
BI094500	SRB094500	UD118	Basisschool De Stempel (noodopvang)	0,00	2.040,00	2.040,00	0,00
BI094500	SRB094500	UD118	Vrije Basisschool Sint-Lodewijks Zandstraat (noodopvang)	0,00	4.000,00	4.000,00	0,00
BI094500	SRB094500	UD118	Vrije Basisschool Sint-Lodewijks De Zessprong (noodopvang)	0,00	2.880,00	2.880,00	0,00
BI094500	SRB094500	UD118	Basisschool De Springplank (noodopvang)	0,00	2.160,00	2.160,00	0,00
BI094500	SRB094500	UD118	Vrije Basisschool Sint-Andreas Sint-Kruis (noodopvang)	0,00	2.310,00	2.310,00	0,00
BI094500	SRB094500	UD118	Freinet Context (noodopvang)	0,00	1.080,00	1.080,00	0,00
BI094500	SRB094500	UD118	Basisschool Paalbos (noodopvang)	0,00	4.520,00	4.520,00	0,00
BI094500	SRB094500	UD118	Vrije Basisschool Mozaiek (noodopvang)	0,00	5.180,00	5.180,00	0,00
BI094500	SRB094500	UD118	Vrije Basisschool De Komme (noodopvang)	0,00	1.830,00	1.830,00	0,00
BI094500	SRB094500	UD118	VBS De Kantelberg (noodopvang)	0,00	790,00	790,00	0,00
BI094500	SRB094500	UD118	Vrije Basisschool Het Kleurenpalet (noodopvang)	0,00	600,00	600,00	0,00
BI094500	SRB094500	UD118	Vrije Basisschool Sint-Lodewijks Gistelse Steenweg (noodopvang)	0,00	2.820,00	2.820,00	0,00
BI094500	SRB094500	UD118	Vrije Basisschool OLVA De Meersen (noodopvang)	0,00	3.340,00	3.340,00	0,00
BI094500	SRB094500	UD118	Vrije Basisschool Sint-Lodewijks Christus Koning (noodopvang)	0,00	5.400,00	5.400,00	0,00
BI094500	SRB094500	UD118	Vrije Basisschool Guido Gezelle (noodopvang)	0,00	3.880,00	3.880,00	0,00
BI094500	SRB094500	UD118	Stedelijke basisschool Sint-Michiels (noodopvang)	0,00	1.880,00	1.880,00	0,00
BI094500	SRB094500	UD118	Vrije Basisschool Sint-Andreas Garenmarkt (noodopvang)	0,00	1.250,00	1.250,00	0,00
BI094500	SRB094500	UD118	Basisschool SLHD St.-Peters (noodopvang)	0,00	5.000,00	5.000,00	0,00
BI094500	SRB094500	UD118	Basisschool Manitoba (noodopvang)	0,00	3.430,00	3.430,00	0,00
BI094500	SRB094500	UD118	MPI (BuBaO) De Kaproenen (noodopvang)	0,00	150,00	150,00	0,00
BI094500	SRB094500	UD118	Vrije Basisschool Sint-Lodewijks SLOS (noodopvang)	0,00	3.680,00	3.680,00	0,00
BI094500	SRB094500	UD118	BuBaO Het Noordveld (noodopvang)	0,00	1.870,00	1.870,00	0,00
BI094500	SRB094500	UD118	Vrije Basisschool Sint-Lodewijks Immaculata (noodopvang)	0,00	3.200,00	3.200,00	0,00
BI094500	SRB094500	UD118	BS De Zonnetuin (noodopvang)	0,00	4.590,00	4.590,00	0,00
BI094500	SRB094500	UD118	Freinetschool De Boomhut (noodopvang)	0,00	2.780,00	2.780,00	0,00
BI094500	SRB094500	UD118	BuBaO Wonderwijs (noodopvang)	0,00	950,00	950,00	0,00
BI094500	SRB094500	UD118	Basisschool De Pannebeke (noodopvang)	0,00	1.170,00	1.170,00	0,00
BI094500	SRB094500	UD118	Basisschool Jan Fevijn (noodopvang)	0,00	1.760,00	1.760,00	0,00
BI094500	SRB094500	UD118	Basisschool Brugge Centrum (noodopvang)	0,00	1.350,00	1.350,00	0,00

66410100 Toegestane investeringsubsidies (nominatief)

Beleidsitem	Actie	Uitvoerende dienst	Inhoudelijk	Budget voor wijziging 2021	Wijziging 2021	Budget 2021	Budget 2022
BIO11918	SRB011918	UD118	Brugse Huisvestingsmaatschappij	800.000,00	-400.000,00	400.000,00	0,00
BIO11918	SRB011918	UD118	Vivendo	0,00	400.000,00	400.000,00	0,00
BIO70901	SA00884	UD053	Brugge Plus VZW (Investerings)	50.000,00	0,00	50.000,00	50.000,00
BIO70901	SA00900	UD053	Brugge Plus VZW (Ondersteuning bloedprocessie, Organisatie Gouden Boomstoet, Ondersteuning Blindekens)	30.000,00	0,00	30.000,00	30.000,00
BIO70901	SA00910	UD053	Concertgebouw VZW	712.400,00	312.400,00	1.024.800,00	712.400,00
BIO79000	SANP00084	UD009	Kerkfabriek Christus-Koning	25.000,00	0,00	25.000,00	0,00
BIO79000	SANP00084	UD009	Kerkfabriek Heilige Maria Magdalena	20.000,00	0,00	20.000,00	0,00
BIO79000	SANP00084	UD009	Kerkfabriek Heilige Thomas van Kantelberg	20.000,00	0,00	20.000,00	0,00
BIO79000	SANP00084	UD009	Kerkfabriek O.L.Vrouw	45.000,00	0,00	45.000,00	0,00
BIO79000	SANP00084	UD009	Kerkfabriek Sint-Jozef	26.800,00	0,00	26.800,00	0,00
BIO79000	SANP00084	UD009	Kerkfabriek Sint-Katarina	30.000,00	0,00	30.000,00	0,00
BIO79000	SANP00084	UD009	Kerkfabriek Sint-Niklaas	15.000,00	0,00	15.000,00	0,00
BIO79000	SANP00084	UD009	Kerkfabriek Sint-Jacob	20.000,00	0,00	20.000,00	0,00
BIO79000	SANP00084	UD009	Kerkfabriek Sint-Pieter-in-Banden	20.000,00	0,00	20.000,00	0,00
BIO79000	SANP00084	UD009	Kerkfabriek Sint-Walburga	20.000,00	0,00	20.000,00	0,00
BIO79000	SANP00084	UD009	Kerkfabriek Sint-Andries	20.000,00	0,00	20.000,00	0,00
BIO79000	SANP00084	UD009	Kerkfabriek Sint-Anna	20.000,00	0,00	20.000,00	0,00
BIO79000	SANP00084	UD009	Kerkfabriek Sint-Baafs	25.000,00	0,00	25.000,00	0,00
BIO79000	SANP00084	UD009	Kerkfabriek Sint-Donaas	20.000,00	0,00	20.000,00	0,00
BIO79000	SANP00084	UD009	Kerkfabriek Sint-Gillis	20.000,00	0,00	20.000,00	0,00
BIO79000	SANP00084	UD009	Kerkfabriek Sint-Godelieve	20.000,00	0,00	20.000,00	0,00
BIO79000	SANP00084	UD009	Kerkfabriek Heilig Hart	20.000,00	0,00	20.000,00	0,00
BIO79000	SANP00084	UD009	Kerkfabriek Heilige Kristoffel	20.000,00	0,00	20.000,00	0,00
BIO79000	SANP00084	UD009	Kerkfabriek O.L.-Vrouw Ten Hemel Opgenomen	20.000,00	0,00	20.000,00	0,00
BIO79000	SANP00084	UD009	Kerkfabriek O.L.-Vrouw-Onbevlekt-Ontvangen	10.000,00	0,00	10.000,00	0,00
BIO79000	SANP00084	UD009	Kerkfabriek Sint-Pieter en Paulus	994.005,00	0,00	994.005,00	0,00
BIO79000	SANP00084	UD009	Kerkfabriek Sint-Willibrord	20.700,00	0,00	20.700,00	0,00
BIO79000	SANP00084	UD009	't Sas VZW	0,00	0,00	0,00	0,00
BIO90000	SRB090000	UD007	Zorgvereniging Mintus Brugge - aankoop serviceflats	101.670,00	0,00	101.670,00	101.670,00
BIO94500	SRB094500	UD007	Blauwe Lelie (Welzijn)	226.230,00	0,00	226.230,00	226.230,00

Vergoedingen aan verenigingen - OCMW Brugge

Rekening	Omschr. AR	2022	2023	2024	2025
6493000					
	Vergoeding WOK	611.270,00	614.580,00	620.690,00	635.090,00
6493010					
	Vergoeding SPOOR Brugge	547.760,00	552.430,00	553.530,00	577.420,00
6493020					
	Vergoeding de Blauwe Lelie	1.725.020,00	1.798.660,00	1.845.660,00	1.877.000,00
6493030					
	Vergoeding Sectoraal Fonds Blauwe Lelie	69.200,00	69.200,00	69.200,00	69.200,00
6493040					
	Vergoeding Sectoraal Fonds Ons Huis	95.300,00	95.300,00	95.300,00	95.300,00
6493050					
	Vergoeding Vereniging Ons Huis	196.150,00	197.100,00	173.170,00	160.320,00
6493060					
	Vergoeding Vereniging Ons Huis (I en A)	267.270,00	264.340,00	487.430,00	484.490,00
6493070					
	Vergoeding Vereniging De Schakelaar	0,00	0,00	0,00	0,00
6493080					
	Vergoeding Sectoraal Fonds WOK vanaf 2022 (voorheen Schakela	18.350,00	18.350,00	18.350,00	18.350,00
6493091					
	Vergoeding Sectoraal Fonds Spoor	19.360,00	19.360,00	19.360,00	19.360,00
6493100					
	Vergoeding SAS	1.888.450,00	1.844.480,00	1.851.005,00	2.045.670,00
6493110					
	Vergoeding Riddersstove	143.040,00	131.410,00	113.560,00	115.330,00
6493130					
	Vergoeding SVK	2.430,00	3.650,00	3.650,00	3.650,00
6493140					
	Vergoeding Mintus	454.940,00	713.460,00	734.120,00	734.120,00
	TOTALE TOELAGEN AAN WELZIJSVERENIGINGEN	6.038.540,00	6.322.320,00	6.585.025,00	6.835.300,00





2.1.6. SAMENSTELLING BELEIDSDOMEINEN

Tweede aanpassing meerjarenplan 2020-2025. Interne organisatie van het bestuur. Overzicht beleidsdomeinen en -velden.

Beleidsdomein	Beleidsveld:	Beleidsitems:	STAD/OCMW	Beheerd door:	Cluster:	Bevoegde schepen:	
Algemene financiering	0010 algemene overdrachten tussen de verschillende bestuurlijke niveaus	001000 algemene overdrachten tussen de verschillende bestuurlijke niveaus	STAD/OCMW	financiën	ondersteunende diensten	Van Volcem	
	0020 fiscale aangelegenheden	002000 fiscale aangelegenheden	STAD	financiën	ondersteunende diensten	Van Volcem	
	0030 financiële aangelegenheden	003000 financiële aangelegenheden	STAD/OCMW	financiën	ondersteunende diensten	Van Volcem	
	0040 transacties ivm de openbare schuld	004000 transacties ivm de openbare schuld	STAD/OCMW	financiën	ondersteunende diensten	Van Volcem	
	0050 patrimonium zonder maatschappelijk doel	005000 patrimonium zonder maatschappelijk doel	STAD	eigendommen	ondersteunende diensten	Van Volcem	
		005000 landbouw en hoeven	OCMW	OCMW			
		005001 patrimonium	OCMW	OCMW			
		005002 gebouwen Ons Huis	OCMW	OCMW			
			005003 gebouwen LD kinderopvang	OCMW	OCMW		
	0090 overige algemene financiering	009000 overige algemene financiering	STAD/OCMW	financiën	ondersteunende diensten	Van Volcem	
Werking Stad & OCMW	0100 politieke organen	010000 politieke organen	STAD/OCMW	secretarie	MAT	Burgemeester	
	0110 secretariaat	011000 secretariaat 011001 studiedienst 011001 kabinet (secretariaat) 011002 decretale graden 011002 dienst communicatie	STAD/OCMW STAD OCMW STAD OCMW	secretarie studiedienst OCMW secretarie OCMW	MAT	Burgemeester	
	0111 fiscale en financiële diensten	011100 fiscale en financiële diensten	STAD/OCMW	financiën	ondersteunende diensten	Van Volcem	
	0112 personeelsdienst en vorming	011200 personeel - algemeen 011201 arbeidsgeneeskundige dienst 011204 interne communicatie 011205 personeel en organisatie	STAD/OCMW OCMW STAD STAD	personeel & organisatie OCMW personeel & organisatie personeel & organisatie	ondersteunende diensten MAT ondersteunende diensten	Marechal Burgemeester Marechal	
	0113 archief	011300 archief	OCMW	OCMW			
	0114 organisatiebeheersing	011400 organisatiebeheersing	STAD	studiedienst	MAT	Burgemeester	
	0115 welzijn op het werk	011500 preventiedienst 011501 IDPBW 011502 sodibrug	OCMW STAD STAD	OCMW IDPBW personeelsdienst/sodibrug	MAT ondersteunende diensten	Marechal	
	0119 overige algemene diensten	011900 hoofdgebouwen 011901 bestuur 011901 technische dienst 011902 communicatie 011902 informatica 011903 coördinatie 011903 Sofoco 011904 drukkerij 011904 fitness 011905 eigendommen 011906 informatica 011907 pb/electro-mechanica 011908 pb/gebouwen 011909 pb/wagenpark 011910 public relations & onthaal 011913 schoonmaak 011915 projectcoördinatie 011916 patrimoniumbeheer algemeen	OCMW STAD OCMW STAD OCMW STAD OCMW STAD OCMW STAD STAD STAD STAD STAD STAD STAD STAD	OCMW algemeen bestuur OCMW communicatiedienst OCMW coördinatie OCMW secretarie OCMW eigendommen informatica patrimoniumbeheer patrimoniumbeheer patrimoniumbeheer public relations & onthaal patrimoniumbeheer projectcoördinatie patrimoniumbeheer	ondersteunende diensten ondersteunende diensten MAT ondersteunende diensten ondersteunende diensten ondersteunende diensten ondersteunende diensten ondersteunende diensten ondersteunende diensten ondersteunende diensten ondersteunende diensten ondersteunende diensten ondersteunende diensten ondersteunende diensten ondersteunende diensten ondersteunende diensten	Van Volcem Burgemeester Burgemeester Esquet Van Volcem Esquet Esquet Esquet Burgemeester Esquet Burgemeester Esquet	

Beleidsdomein	Beleidsveld:	Beleidsitems:	STAD/OCMW	Beheerd door:	Cluster:	Bevoegde schepen:	
Werking Stad & OCMW	0130 administratieve dienstverlening	13001 bevolking	STAD	bevolking	klant	Pillen Marechal	
		13002 burgerlijke stand	STAD	burgerlijke stand			
		13003 begrafenissendienst	STAD	begrafenissendienst			
		13004 klantgerichte dienstverlening	STAD	klantgerichte dienstverlening			
	0160 hulp aan het buitenland	016000 hulp aan het buitenland	STAD				
		016001 feest in 't park	STAD	noordzuiddienst	MAT	Burgemeester	
	0190 overig algemeen bestuur	019000 overig algemeen bestuur	STAD	ombudsdienst	MAT	Burgemeester	
		019001 ombudsdienst	OCMW	OCMW			
		019002 responsabiliseringsbijdrage	OCMW	OCMW			
		019003 zorginnovatie	OCMW	OCMW			
		01910 overig algemeen bestuur	OCMW	OCMW			
	0200 wegen	020001 mobiliteit	STAD	mobiliteit	veiligheid	Burgemeester	
		020002 wegen	STAD	openbaar domein/wegendienst	openbaar domein	Van Volcem	
	0210 openbaar vervoer	021001 openbaar vervoer (mobiliteit)	STAD	mobiliteit	veiligheid	Burgemeester	
		021002 openbaar vervoer (wegen)	STAD	openbaar domein/wegendienst	openbaar domein	Van Volcem	
	0220 parkeren	022001 parkeren (mobiliteit)	STAD	mobiliteit	veiligheid	Burgemeester	
		022002 parkeren (wegen)	STAD	openbaar domein/wegendienst	openbaar domein	Van Volcem	
	0290 overige mobiliteit en verkeer	029000 overige mobiliteit en verkeer (concessievergoeding MBZ)	STAD	eigendommen	ondersteunende diensten	Van Volcem	
	0300 ophalen en verwerken van huishoudelijk afval	030000 ophalen en verwerken van huishoudelijk afval	STAD	leefmilieu	omgeving	Esquet	
	0309 overig afval- en materialenbeheer	030900 overig afval- en materialenbeheer	STAD	openbaar domein/stadsreiniging	openbaar domein	Van Volcem	
	0319 overig waterbeheer	031901 waterbeheer wegen	STAD	openbaar domein/wegendienst	openbaar domein	Van Volcem	
	0340 aankoop, inrichting en beheer van natuur, groen en bos	034000 aankoop, inrichting en beheer van natuur, groen en bos	STAD	openbaar domein/groendienst	openbaar domein	Van Volcem	
	0350 klimaat en energie	035000 klimaat en energie	STAD	energie-ambtenaar	omgeving	Esquet	
	0381 geïntegreerde milieuprojecten	038100 geïntegreerde milieuprojecten	STAD	leefmilieu	omgeving	Esquet	
	0390 overige milieubescherming	039000 overige milieubescherming	STAD	leefmilieu	omgeving	Demon	
	0400 politiediensten	040000 politiediensten	STAD	politie	veiligheid	Burgemeester	
	0410 brandweer	041000 brandweer	STAD	brandweer	veiligheid	Burgemeester	
	0470 dierenbescherming	047000 dierenbescherming	STAD	leefmilieu	omgeving	Goderis	
	0480 bestuurlijke preventie (incl. GAS)	048000 bestuurlijke preventie (incl. GAS)	STAD	preventiedienst	veiligheid	Goderis	

Beleidsdomein	Beleidsveld:	Beleidsitems:	STAD/OCMW	Beheerd door:	Cluster:	Bevoegde schepen:
Werking Stad & OCMW	0490 overige elementen van openbare orde en veiligheid (<i>preventie</i>)	049000 overige elementen van openbare orde en veiligheid (<i>preventie</i>)	STAD	preventiedienst	veiligheid	Goderis
	0500 handel en middenstand	050001 werk en ondernemen	STAD	werk en ondernemen	onderwijs en economie	Annys
	0520 toerisme- onthaal en promotie	052001 toerisme - onthaal en promotie	STAD	toerisme	toerisme	Pierins
	0521 toerisme - sectorondersteuning	052104 toerisme - sectorondersteuning algemeen	STAD	toerisme	toerisme	Pierins
	0530 land-, tuin- en bosbouw	053000 land-, tuin- en bosbouw	STAD	lokale economie	onderwijs en economie	Annys
		053000 bossen Luxemburg	OCMW	OCMW		
	0550 werkgelegenheid	055000 werkgelegenheid	STAD	lokale diensteneconomie	onderwijs en economie	Annys
		055000 thuisshulp Mintus	OCMW	OCMW		
		055001 Zoc en Zoc@home	OCMW	OCMW		
		055002 't Stampertje	OCMW	OCMW		
		055004 De Zocjes	OCMW	OCMW		
		055005 buurtsport	OCMW	OCMW		
		055006 Dozen & co (naar SAS)	OCMW	OCMW		
		055007 vervoersdienst	OCMW	OCMW		
	055010 ernalgiesnoeiers	OCMW	OCMW			
	0610 gebiedsontwikkeling	061000 gebiedsontwikkeling	STAD	dro	omgeving	Demon
	0622 woonwagenterreinen	062200 woonwagenterreinen	STAD	diversiteitsdienst	MAT	Burgemeester
	0629 overig woonbeleid	062900 overig woonbeleid	STAD	dro	omgeving	Demon
	0630 watervoorziening	063000 watervoorziening	STAD	algemeen bestuur	ondersteunende diensten	Van Volcem
	0640 elektriciteitsvoorziening	064000 elektriciteitsvoorziening	STAD	algemeen bestuur	ondersteunende diensten	Van Volcem
	0650 gasvoorziening	065000 gasvoorziening	STAD	algemeen bestuur	ondersteunende diensten	Van Volcem
	0670 straatverlichting	067000 straatverlichting	STAD	openbaar domein/wegendienst	openbaar domein	Van Volcem
	0680 groene ruimte	068000 groene ruimte	STAD	openbaar domein/groendienst	openbaar domein	Van Volcem
	0700 musea	070000 musea - algemeen	STAD	musea	cultuur	Blontrock
	0701 cultuurcentrum	070100 cultuurcentrum	STAD	cultuurcentrum	cultuur	Blontrock
	0703 openbare bibliotheken	070300 openbare bibliotheken	STAD	bibliotheken	cultuur	Blontrock
	0709 overige culturele instellingen	070901 cultuurbeleid	STAD	cultuurbeleidscoördinator	cultuur	Blontrock
	0710 feesten en plechtigheden	071002 meifoor en andere kermissen	STAD	lokale economie	vrije tijd	Annys
		071003 kerstverlichting	STAD	patrimoniumbeheer	ondersteunende diensten	Esquenet
		071005 organiseren	STAD	organiseren	vrije tijd	Blontrock
	0720 monumentenzorg	072000 monumentenzorg	STAD	dro	omgeving	Demon
		072001 pb/monumentenzorg	STAD	patrimoniumbeheer	ondersteunende diensten	Esquenet
0721 archeologie	072100 archeologie	STAD	raakvlak	cultuur	Blontrock	

Beleidsdomein	Beleidsveld:	Beleidsitems:	STAD/OCMW	Beheerd door:	Cluster:	Bevoegde schepen:
Werking Stad & OCMW	0729 overig beleid inzake het erfgoed	072900 overig beleid inzake het erfgoed	STAD	erfgoedcel	cultuur	Blontrock
	0739 overig kunst- en cultuurbeleid (<i>archief</i>)	073900 overig kunst- en cultuurbeleid	STAD	archief	cultuur	Blontrock
	0740 sport	074000 sport	STAD	sport	vrije tijd	Demon
	0741 sportpromotie en -evenementen	074100 sportpromotie en -evenementen	STAD	sport	vrije tijd	Demon
	0742 sportinfrastructuur	074200 sportinfrastructuur	STAD	sport	vrije tijd	Demon
	0749 overig sportbeleid	074900 overig sportbeleid	STAD	sport	vrije tijd	Demon
	0750 jeugd	075001 jeugd	STAD	jeugd	vrije tijd	Goderis
		075002 studentenstad	STAD			
	0790 erediensten	079000 erediensten	STAD	algemeen bestuur	ondersteunende diensten	Van Volcem
	0800 gewoon basisonderwijs	080000 gewoon basisonderwijs	STAD	onderwijs	onderwijs en economie	Pillen
	0801 buitengewoon basisonderwijs	080100 buitengewoon basisonderwijs	STAD	onderwijs	onderwijs en economie	Pillen
	0810 gewoon secundair onderwijs	081000 gewoon secundair onderwijs	STAD	onderwijs	onderwijs en economie	Pillen
	0820 deeltijds kunstonderwijs	082000 deeltijds kunstonderwijs	STAD	onderwijs	onderwijs en economie	Pillen
	0830 centra voor volwassenenonderwijs	083000 centra voor volwassenenonderwijs	STAD	onderwijs	onderwijs en economie	Pillen
	0835 hoger onderwijs	083500 hoger onderwijs	STAD	onderwijs	onderwijs en economie	Pillen
	0869 overige ondersteunende diensten voor het onderwijs	086900 administratieve dienst voor het onderwijs	STAD	onderwijs	onderwijs en economie	Pillen
	0870 sociale voordelen	087000 sociale voordelen onderwijs	STAD	onderwijs	onderwijs en economie	Pillen
	0889 ondersteunende diensten voor het algemeen onderwijsbeleid	088900 ondersteunende diensten voor het algemeen onderwijsbeleid	STAD	lokaal onderwijsbeleid	welzijn	Anny's
	0900 sociale bijstand	090000 sociale bijstand	STAD	welzijn	welzijn	Anny's
		090000 sociale bijstand, crisisopvang en doorgangswoningen	OCMW	OCMW		
		090001 schuldbemiddeling	OCMW	OCMW		
		090004 sociale bijstand: personeel administratie	OCMW	OCMW		
		090005 sociale bijstand: personeel zorg	OCMW	OCMW		
		090006 sociale bijstand: personeel bijstand	OCMW	OCMW		
		090007 sociale bijstand: pers bemoeizorg, woonbegeleiding en wonen	OCMW	OCMW		
		090009 lokaal onderwijsbeleid (van stad Brugge)	OCMW	OCMW		
	090010 welzijn (van stad Brugge)	OCMW	OCMW			
	0902 integratie van personen met vreemde herkomst	090200 integratie van personen met vreemde herkomst	STAD	diversiteitsdienst	MAT	Burgemeester
	0903 lokale opvanginitiatieven voor asielzoekers	090300 LOI	OCMW	OCMW		
	0904 activering van tewerkstelling	090400 activering van tewerkstelling: tewerkstelling	OCMW	OCMW		
		090401 activering van tewerkstelling: personeel traject	OCMW	OCMW		

Beleidsdomein	Beleidsveld:	Beleidsitems:	STAD/OCMW	Beheerd door:	Cluster:	Bevoegde schepen:
Werking Stad & OCMW	0909 overige verrichtingen inzake sociaal beleid (<i>welzijn</i>)	090900 overige verrichtingen inzake sociaal beleid	STAD	welzijn	welzijn	Anny
		091100 diensten en voorzieningen voor personen met een handicap	STAD	welzijn	welzijn	Marechal
	0911 diensten en voorzieningen voor personen met een handicap	091101 hoeve Hangerijn	OCMW	OCMW		
		094400 opvoedingswinkel	OCMW	OCMW		
	0944 preventieve gezinsondersteuning					
		094500 kinderopvang	STAD	welzijn	welzijn	Anny
	0945 kinderopvang	094500 dienst onthaalgzinnen	OCMW	OCMW		
		094600 thuisbezorgde maaltijden	OCMW	OCMW		
	0946 thuisbezorgde maaltijden					
		094900 minder mobiele centrale	OCMW	OCMW		
		094902 taxibons	OCMW	OCMW		
	0949 overige gezinshulp	094903 alarmtoestellen	OCMW	OCMW		
		094904 online buurten	OCMW	OCMW		
		095000 huisvesting	OCMW	OCMW		
	0950 Ouderenwoningen					
		095100 dienstencentrale algemeen	OCMW	OCMW		
		095101 DC De Balsemboom	OCMW	OCMW		
		095102 DC Van Volden	OCMW	OCMW		
		095103 DC 't Reitje	OCMW	OCMW		
		095104 DC 't Werfje	OCMW	OCMW		
		095105 DC De Garve	OCMW	OCMW		
		095106 DC Meulewech	OCMW	OCMW		
		095107 DC Ter Leyen	OCMW	OCMW		
		095108 DC Ten Boomgaarde	OCMW	OCMW		
	0951 dienstencentra	095109 Ontmoetingscentrum nabij gevangenis	OCMW	OCMW		
		095111 Sconevelde	OCMW	OCMW		
		095112 Levensvreugde	OCMW	OCMW		
		095202 SF Meulewech	OCMW	OCMW		
	0952 assistentiewoningen	095204 SF Ter Leyen	OCMW	OCMW		
		095205 SF Ten Boomgaarde	OCMW	OCMW		
		095208 SF Vliedberg	OCMW	OCMW		
		095300 coördinatie seniorenzorg	OCMW	OCMW		
		095301 WZC Ter Potterie	OCMW	OCMW		
	095302 WZC Hallenhuis	OCMW	OCMW			
	095303 WZC Sint-Clara	OCMW	OCMW			
	095304 WZC Zeventorentjes	OCMW	OCMW			
	095305 WZC Ten Boomgaarde	OCMW	OCMW			
	095306 WZC Minnewater	OCMW	OCMW			
0953 woon- en zorgcentra	095307 WZC Van Zuylen	OCMW	OCMW			
	095308 WZC Vliedberg	OCMW	OCMW			
	095309 nieuw WZC Sint-Pieters	OCMW	OCMW			
	095900 overige verrichtingen betreffende ouderen (senioren)	STAD	welzijn	welzijn	Marechal	
0959 overige verrichtingen betreffende ouderen (<i>senioren</i>)	095900 DVC Den Erker	OCMW	OCMW			
	095901 DVC De Vliedberg	OCMW	OCMW			
	095950 Maatschappelijk werk zorg	OCMW	OCMW			
	098501 toelagen gezondheidspromotie en ziektepreventie	STAD	welzijn	welzijn	Marechal	
0985 gezondheidspromotie en ziektepreventie	098502 gezondheidspromotie en ziektepreventie	STAD	leefmilieu/gezondheidsdienst	welzijn	Burgemeester	
0990 begraafplaatsen	099000 begraafplaatsen	STAD	openbaar domein/begraafplaatsen	openbaar domein	Van Volcem	
0991 crematoria	099100 crematoria	STAD	begravenissendienst	klant	Pillen	
0992 lijkbezorging	099200 lijkbezorging	STAD	begravenissendienst	klant	Pillen	





2.1.7.

OVERZICHT VERBONDEN ENTITEITEN

	Bruto waarde				Te volstorten				herwaardering				NBW		Rubriek
	31/12/2019		31/12/2020		31/12/2019		31/12/2020		31/12/2019		31/12/2020		31/12/2019	31/12/2020	
	+	-	+	-	+	-	+	-	+	-	+	-			
CEVI	41.760,64		41.760,64		0,00		0,00		0,00			0,00	41.760,64	41.760,64	B4
De Lijn	108.180,73		108.180,73		0,00		0,00		0,00			0,00	108.180,73	108.180,73	B4
IVBO - A-aandelen	2.931.850,00		2.931.850,00		0,00		0,00		0,00			0,00	2.931.850,00	2.931.850,00	B2
IMEWO A1e - elektriciteitsaandelen	21.513.071,05		21.513.071,05		0,00		0,00	14.819.129,63		1.989.713,25	12.829.416,38		36.332.200,68	34.342.487,43	B2
IMEWO A1g- Gasaandelen	19.701.085,61		19.701.085,61		0,00		0,00	10.711.215,38		1.241.429,10	9.469.786,28		30.412.300,99	29.170.871,89	B2
IMEWO - warmte en zonder kapitaal	0,00		0,00		0,00		0,00		1.654.081,96		1.654.081,96		0,00	1.654.081,96	B2
IMEWO - OV	0,00	4.298.580,96	4.298.580,96		0,00		0,00			3.087,59	-3.087,59		0,00	4.295.493,37	B2
Kustreddingsdienst	2.354,99		2.354,99		0,00		0,00						2.354,99	2.354,99	B2
TMVS	23.000,00		23.000,00		17.250,00		17.250,00		0,00				5.750,00	5.750,00	B2
TMWV T-aandelen	598.520,00		598.520,00		137.640,00		137.640,00		0,00				460.880,00	460.880,00	B2
TMWV T-aandelen uitgiftepremie	1.982,84		1.982,84		0,00		0,00		0,00				1.982,84	1.982,84	B2
TMWV D-aandelen	6.980.550,00		6.980.550,00		0,00		0,00		0,00				6.980.550,00	6.980.550,00	B2
TMWV Z-aandelen	57.787.500,00		57.787.500,00		0,00		0,00		0,00				57.787.500,00	57.787.500,00	B2
TMWV Z-aandelen uitgiftepremie	1.309.078,00		1.309.078,00		0,00		0,00		0,00				1.309.078,00	1.309.078,00	B2
TMWV SK-aandelen	2.500,00		2.500,00		1.875,00		1.875,00		0,00				625,00	625,00	B2
TMWV SK-aandelen uitgiftepremie	954,52		954,52		0,00		0,00		0,00				954,52	954,52	B2
TMWV F-aandelen	1.182.475,00		1.182.475,00		0,00		0,00		0,00				1.182.475,00	1.182.475,00	B2
TMWV F-aandelen uitgiftepremie	7,70		7,70		0,00		0,00		0,00				7,70	7,70	B2
TMWV S-aandelen	180.000,00		180.000,00		0,00		0,00		0,00				180.000,00	180.000,00	B2
TMWV S-aandelen uitgiftepremie	20.864,44		20.864,44		0,00		0,00		0,00				20.864,44	20.864,44	B2
WVI - aandelen	2.183.700,00		2.183.700,00		0,00		0,00		0,00				2.183.700,00	2.183.700,00	B2
MBZ nv - aandelen	100.000.000,00		100.000.000,00		0,00		0,00	422.106.818,83	6.127.906,59		428.234.725,42	522.106.818,83	528.234.725,42	B4	
Imewo - Publigas	2.411.132,34		2.411.132,34		0,00		0,00		1.037.343,61		1.037.343,61		2.411.132,34	3.448.475,95	B2
Imewo - Publi-T	4.430.775,52		4.430.775,52		0,00		0,00		2.299.142,15		2.299.142,15		4.430.775,52	6.729.917,67	B2
Imewo - Telenet	4,15		4,15		0,00		0,00						4,15	4,15	B2
Zefier - aandelen sector A EGPF	221.103,88		221.103,88		0,00		0,00						221.103,88	221.103,88	B4
Zefier - aandelen sector B Portfineco	148.050,00	16.700,00	164.750,00		0,00		0,00			16.675,00	-16.675,00		148.050,00	148.075,00	B4
Brugse maatschappij Huisvesting	34.087,50		34.087,50	19.930,64			19.930,64		0,00				14.156,86	14.156,86	B4
West-Vlaams Woonkrediet (vroeger Eigen Huis)	15.000,00		15.000,00		0,00		0,00		0,00				15.000,00	15.000,00	B4
West-Vlaams Woonkrediet (vroeger Eigen Huis)	75.000,00		75.000,00	3.125,00			3.125,00		0,00				71.875,00	71.875,00	B4
Vivendo (Interbrugse maatschappij huisvesting)	9.325,00		9.325,00	6.925,34			6.925,34		0,00				2.399,66	2.399,66	B4
Bedrijvencentrum regio Brugge	24.792,00		24.792,00		0,00		0,00		0,00				24.792,00	24.792,00	B4
Poolstuk (vroeger) Jobpunt	6.197,50		6.197,50		0,00		0,00		0,00				6.197,50	6.197,50	B4
Ethias	593.600,10		593.600,10		0,00		0,00		0,00				593.600,10	593.600,10	B4
Totaal	222.538.503,51	4.315.280,96	0,00	226.853.784,47	186.745,98	0,00	0,00	186.745,98	447.637.163,84	11.118.474,31	3.250.904,94	455.504.733,21	669.988.921,37	682.171.771,70	
				0,00				0,00				0,00	J4	J4	

(*) herwaardering van de participatie van de MBZ op basis van de geconsolideerde jaarrekening 2019.

boekhouding: 669.988.921,37 682.171.771,70

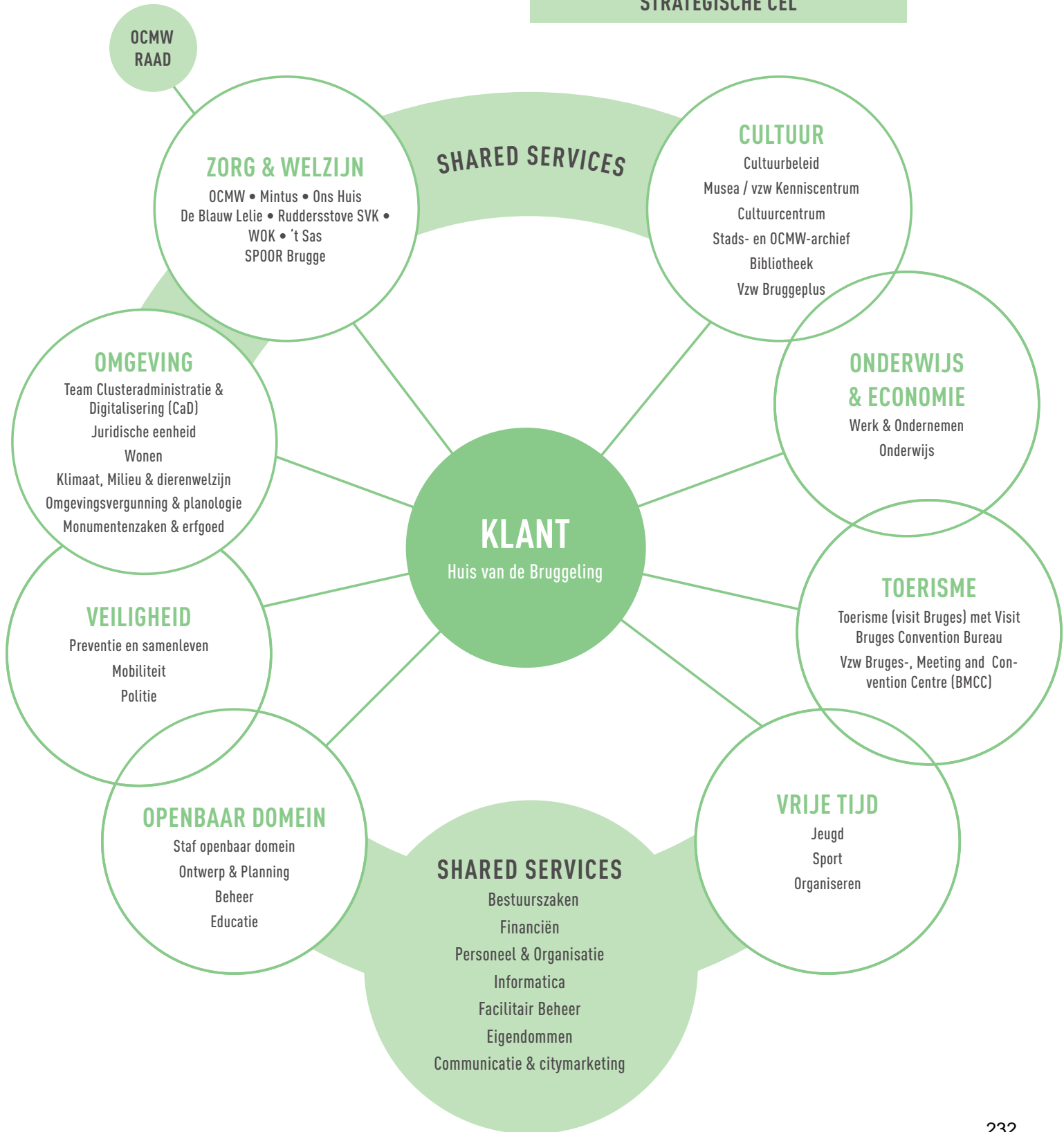
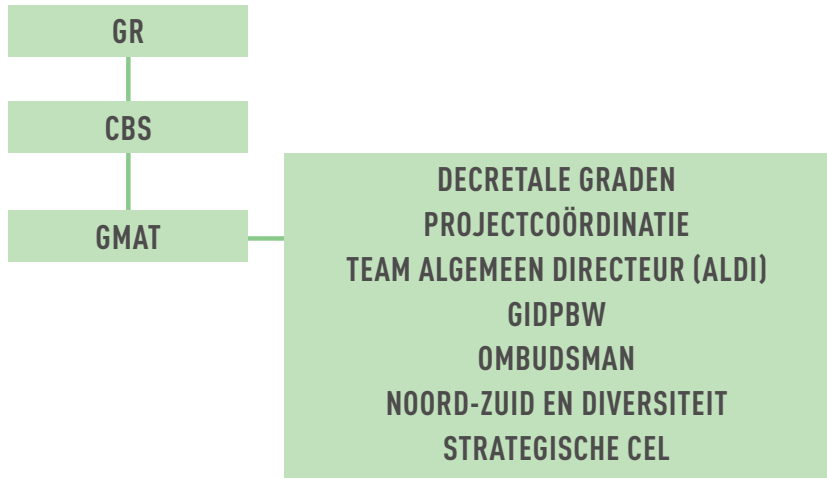
Deelnemingen	151.035.822,95	B2
Deelnemingen	529.481.866,79	B5
Waarborgen op meer dan 1 jaar	4990	B5
Totaal	529.486.856,79	B5

Deelnemingen 2020	Bruto waarde				Te volstorten				herwaardering				NBW		Rubriek
	31/12/2019	+	-	31/12/2020	31/12/2019	+	-	31/12/2020	31/12/2019	+	-	31/12/2020	31/12/2019	31/12/2020	
TMW F1-aandelen	5.000,00			5.000,00	3.750,00			3.750,00	0			0,00	1.250,00	1.250,00	B2
AZ Sint-jan	12.327.574,49			12.327.574,49	0,00			0,00	0			0,00	12.327.574,49	12.327.574,49	B4
De Blauwe Letie	250.000,00			250.000,00	0,00			0,00	0			0,00	250.000,00	250.000,00	B4
SVK	824.864,23			824.864,23	0,00			0,00	0			0,00	824.864,23	824.864,23	B4
WOK	511,04			511,04	0,00			0,00	0			0,00	511,04	511,04	B4
Infohos	157.032,53			157.032,53	0,00			0,00	0			0,00	157.032,53	157.032,53	B4
audio	12.826,68			12.826,68	0,00			0,00	0			0,00	12.826,68	12.826,68	B4
Mintus	74.045.671,55		10.211.642,27	63.834.029,28	0,00			0,00	0			0,00	74.045.671,55	63.834.029,28	B4
Ethias	249.484,10			249.484,10	0,00			0,00	0,00	0,00		0,00	249.484,10	249.484,10	B5
Cevi	9.419,95			9.419,95	0,00			0,00	0			0,00	9.419,95	9.419,95	B5
Vivendo (Interbrugse maatschappij huisvesting)	3.212,50			3.212,50	2.041,09			2.041,09	0			0,00	1.171,41	1.171,41	B5
West-Vlaams Woonkrediet (vroeger Eigen Huis - Thuis Best)	47.818,71			47.818,71	5.439,60			5.439,60	15518,84			15.518,84	57.897,95	57.897,95	B5
Brugse maatschappij Huisvesting	17.172,50			17.172,50	1.983,15			1.983,15	0			0,00	15.189,35	15.189,35	B5
Jobpunt Vlaanderen	4.214,30			4.214,30	0,00			0,00	-123,95			-123,95	4.090,35	4.090,35	B5
Totaal	87.954.802,58	0,00	10.211.642,27	77.743.160,31	13.213,84	0,00	0,00	13.213,84	15.394,89	0,00		15.394,89	87.956.983,63	77.745.341,36	





2.1.8. ORGANOGRAM







2.1.9. PERSONEELSINZET

Personeelsinzet Stad Brugge

	2020	2021	2022	2023	2024	2025
Vastbenoemd	468,77	438,8	435,25	425,75	415,28	387,56
<i>niveau A</i>	82,4	79,93	79,93	77,43	76,43	72,63
<i>niveau B</i>	48,5	47,5	47,5	46,5	45,7	44,9
<i>niveau C</i>	190,3	174,6	172,85	168,35	165,88	155,43
<i>niveau D</i>	146,1	135,3	133,5	132	125,8	113,8
<i>niveau E</i>	1,47	1,47	1,47	1,47	1,47	0,8
Contractueel	914,42	1017,19	1010,64	1016,34	1022,81	1029,39
<i>niveau A</i>	103,63	124,1	121,6	122,1	120,1	122
<i>niveau B</i>	100,19	131,59	123,99	123,19	123,99	118,89
<i>niveau C</i>	212,55	243,65	245,4	249,9	251,37	255,62
<i>niveau D</i>	227,1	242,9	244,7	246,2	252,4	257,6
<i>niveau E</i>	270,95	274,95	274,95	274,95	274,95	275,28
TOTAAL	1.383,19	1.455,99	1.445,89	1.442,09	1.438,09	1.416,95
TOTAAL (opgesplitst per niveau)						
<i>niveau A</i>	186,03	204,03	201,53	199,53	196,53	194,63
<i>niveau B</i>	148,69	179,09	171,49	169,69	169,69	163,79
<i>niveau C</i>	402,85	418,25	418,25	418,25	417,25	411,05
<i>niveau D</i>	373,2	378,2	378,2	378,2	378,2	371,4
<i>niveau E</i>	272,42	276,42	276,42	276,42	276,42	276,08

Noot: voor alle jaren t/m 2020 is het effectieve personeelsbestand op 31 december weergegeven.

Personeelsinzet OCMW

	2021	2022	2023	2024	2025
Vastbenoemd	268,24	251,70	251,70	251,70	251,70
Niveau A	17,6	17,20	17,20	17,20	17,20
Niveau B	88,75	86,35	86,35	86,35	86,35
Niveau C	124,68	114,00	114,00	114,00	114,00
Niveau D	6,2	6,20	6,20	6,20	6,20
Niveau E	31,01	27,95	27,95	27,95	27,95
Contractueel	203,95	217,15	217,15	217,15	217,15
Niveau A	6	9,00	9,00	9,00	9,00
Niveau B	77,55	95,75	95,75	95,75	95,75
Niveau C	14,9	15,30	15,30	15,30	15,30
Niveau D	0	3,80	3,80	3,80	3,80
Niveau E	105,5	93,30	93,30	93,30	93,30
TOTAAL	472,19	468,85	468,85	468,85	468,85
Niveau A	23,6	26,20	26,20	26,20	26,20
Niveau B	166,3	182,10	182,10	182,10	182,10
Niveau C	139,58	129,30	129,30	129,30	129,30
Niveau D	6,2	10,00	10,00	10,00	10,00
Niveau E	136,51	121,25	121,25	121,25	121,25

inclusief 100 FTE TWE'ers op niveau E in 2021 en 90 FTE's vanaf 2022





2.1.10. OVERZICHT JAARLIJKSE OPBRENGST PER BELASTINGSOORT

Tweede aanpassing meerjarenplan 2020-2025. Bijkomende documentatie. Fiscaliteit.

1. De aanslagvoeten van de aanvullende belastingen op de personenbelasting en de aanslagvoet van de opcentiemen onroerende voorheffing

Belasting	2020	2021	2022	2023	2024	2025
Personenbelasting	6,9 %	6,9 %	6,9 %	6,9 %	6,9 %	6,9 %
Onr. Voorheffing	1007,56	1007,56	1007,56	1007,56	1007,56	1007,56

2. Verwijzing naar de plaats van publicatie van de eigen belastingreglementen

<https://www.brugge.be/belastingsreglementen-2>

3. Een overzicht van de belastingen waarvan de tarieven wijzigen tijdens de looptijd van het meerjarenplan

3.1. Belastingreglement activeringsheffing

Artikel 4: Tarief en berekening belasting

- §1. Het bedrag van de belasting wordt vastgesteld op 0,50 euro/m² per geïnventariseerd onbebouwd perceel, zoals opgenomen in het register van onbebouwde percelen en wordt berekend op de oppervlakte van de onbebouwde bouwgrond in woongebied of onbebouwde kavel.
- §2. De belastbare grondslag wordt steeds in volle vierkante meter uitgedrukt. De gedeelten kleiner dan een halve vierkante meter worden weggelaten en de gedeelten gelijk of groter dan een vierkante meter worden aangerekend als een volle vierkante meter.
- §3. De minimum aanslag per onbebouwde bouwgrond in woongebied of onbebouwde kavel bedraagt 300 euro.
- §4. Het bedrag vermeld in artikel 4§1 wordt vanaf het aanslagjaar 2021 jaarlijks aangepast volgens de schommelingen van het indexcijfer van de ABEX. De aanpassing gebeurt door middel van de coëfficiënt die wordt berekend door het indexcijfer van de maand november voorafgaand het aanslagjaar te delen door het indexcijfer van de maand november van 2019.

3.2. Belastingreglement op het economisch gebruik van bedrijfsruimten

Artikel 2: Heffingstermijn

Er wordt voor het aanslagjaar 2021 tot en met 2025 een jaarlijkse belasting op het geheven op het economisch gebruik van bedrijfsruimten.

Artikel 4: Tarief

- §1. De belasting is verschuldigd vanaf 2000 m² bedrijfsoppervlakte, te berekenen volgens het tarief van 0,25 euro per m² bedrijfsoppervlakte, met een minimum aanslag van 30,00 euro en een

maximum aanslag van 75.000 euro per belastingplichtige. Elk gedeelte van een m² wordt als een volle m² beschouwd.

§2. Voor de land- en tuinbouwsector, en de exploitaties die door hun aard de grond als natuurlijk productiemiddel of daken van gebouwen als hulpmiddel aanwenden, en die in vergelijking met andere categorieën een lager rendement per m² oppervlakte hebben, wordt de belasting berekend op 0,15 euro per m², met hetzelfde minimum en maximum bedrag zoals vermeld in artikel 4§1. Elk gedeelte van een m² wordt als een volle m² beschouwd.

(Opmerking: de belasting werd voor het aanslagjaar 2020 ingetrokken.)

3.3. Belastingreglement motorbrandstoffen- en olieverdelers

Artikel 4. Tarief

De jaarlijkse belasting bedraagt voor het afleveren van om het even welke vloeibare brandstof, per teller:

Aard van de verdeler	Per teller					
	2020	2021	2022	2023	2024	2025
a) vaste	822	834	846	858	870	882
b) verplaatsbare	124	126	128	130	132	134

3.4. Belastingreglement op het maken van excursies

Artikel 4: Tarief belasting

De belasting is ondeelbaar en wordt:

- voor het aanslagjaar 2020 vastgesteld op:
 - 1.187,00 euro per vergunde huurkoets of huurtram,
 - 875,00 euro per vergunde huurauto,
 - 60,00 euro per vergunde segway.
- voor de aanslagjaren 2021 t.e.m. 2025 vastgesteld op:
 - 2.375,00 euro per vergunde huurkoets of huurtram,
 - 1.750,00 euro per vergunde huurauto,
 - 120,00 euro per vergunde segway.

3.5. Belastingreglement op het verstrekken van logies

Artikel 4: Tarief

De belasting bedraagt:

- Voor het aanslagjaar 2020: 2,00 euro per persoon vanaf 18 jaar en per overnachting,
- Voor het aanslagjaar 2021, 2022, 2023, 2024 en 2025: 2,83 euro per persoon vanaf 18 jaar en per overnachting.

3.6. Belastingreglement standrechten op de markten

Artikel 4: Tarief

- §1. Het standrecht op de markten wordt berekend per ingenomen standplaats, ongeacht de aangeboden koopwaar, per strekkende meter of gedeelte ervan, gemeten aan de verkoopzijde van het kraam. Voor de kramen opgesteld op een hoek wordt de langste zijde in aanmerking genomen. Het eenheidstarief per strekkende meter wordt als volgt vastgesteld:
- a. voor de markt op zaterdag in de binnenstad:
 - i. voor de periode 2 september 2020 t.e.m. 31 december 2020: 2,75 euro voor een losse standplaats per marktdag en 25 euro per kalenderkwartaal voor een vaste standplaats;
 - ii. Vanaf het aanslagjaar 2021: 5,5 euro voor een losse standplaats per marktdag en 50 euro per kalenderkwartaal voor een vaste standplaats;
 - b. voor de markt op woensdag in de binnenstad:
 - i. voor de periode 2 september 2020 t.e.m. 31 december 2020: 1,63 euro voor een losse standplaats per marktdag en 16 euro per kalenderkwartaal voor een vaste standplaats;
 - ii. vanaf het aanslagjaar 2021: 3,25 euro voor een losse standplaats per marktdag en 32 euro per kalenderkwartaal voor een vaste standplaats;
 - c. voor de markt op de andere gemeenteafdelingen, ongeacht de dag:
 - i. voor de periode 2 september 2020 t.e.m. 31 december 2020: 0,63 euro voor een losse standplaats per marktdag en 7 euro per kalenderkwartaal voor een vaste standplaats.
 - ii. Vanaf het aanslagjaar 2021: 1,25 euro voor een losse standplaats per marktdag en 14 euro per kalenderkwartaal voor een vaste standplaats.

3.7. Belastingreglement gebruik openbare weg

Artikel 4: Tarief terrassen

- §1. Voor de terrassen die vanaf de eerste zaterdag van de paasvakantie tot en met de laatste zondag van de kerstvakantie uitgesteld worden, wordt een belasting gevestigd volgens de volgende tarieven per dag en per m²:

Liggingsadres gelegen in:	Aanslagjaar 2020 01/06 - 31/10	Aanslagjaar 2021 01/10 - 31/12
eerste reeks	€ 0,140 /m ²	€ 0,284 /m ²
tweede reeks	€ 0,109 /m ²	€ 0,220 /m ²
derde reeks	€ 0,047 /m ²	€ 0,096 /m ²

Liggingsadres gelegen in:	Aanslagjaar 2022 01/01 - 31/12	Aanslagjaar 2023 01/01 - 31/12	Aanslagjaar 2024 01/01 - 31/12	Aanslagjaar 2025 01/01 - 31/12
eerste reeks	€ 0,289 /m ²	€ 0,293 /m ²	€ 0,297 /m ²	€ 0,302 /m ²
tweede reeks	€ 0,224 /m ²	€ 0,227 /m ²	€ 0,231 /m ²	€ 0,234 /m ²
derde reeks	€ 0,097 /m ²	€ 0,099 /m ²	€ 0,100 /m ²	€ 0,102 /m ²

- §2. Voor de terrassen die vanaf de eerste maandag na de kerstvakantie tot de laatste vrijdag vóór de paasvakantie uitgesteld worden, wordt een belasting gevestigd volgens de volgende tarieven per dag en per m²:

Liggingsadres gelegen in:	Aanslagjaar 2020 01/06 - 31/10	Aanslagjaar 2021 01/10 - 31/12
eerste reeks	€ 0,030 /m ²	€ 0,061 /m ²
tweede reeks	€ 0,022 /m ²	€ 0,044 /m ²
derde reeks	€ 0,010 /m ²	€ 0,020 /m ²

Liggingsadres gelegen in:	Aanslagjaar 2022 01/01 - 31/12	Aanslagjaar 2023 01/01 - 31/12	Aanslagjaar 2024 01/01 - 31/12	Aanslagjaar 2025 01/01 - 31/12
eerste reeks	€ 0,062 /m ²	€ 0,063 /m ²	€ 0,064 /m ²	€ 0,065 /m ²
tweede reeks	€ 0,045 /m ²	€ 0,046 /m ²	€ 0,046 /m ²	€ 0,047 /m ²
derde reeks	€ 0,020 /m ²	€ 0,020 /m ²	€ 0,020 /m ²	€ 0,021 /m ²

§3. Voor de terrassen die via een vaste terrasconstructie opgesteld worden, wordt een belasting gevestigd volgens de volgende tarieven per dag en per m²:

Liggingsadres gelegen in:	Aanslagjaar 2020 01/06 - 31/10	Aanslagjaar 2021 01/10 - 31/12
eerste reeks	€ 0,192 /m ²	€ 0,389 /m ²
tweede reeks	€ 0,139 /m ²	€ 0,282 /m ²
derde reeks	€ 0,064 /m ²	€ 0,130/m ²

Liggingsadres gelegen in:	Aanslagjaar 2022 01/01 - 31/12	Aanslagjaar 2023 01/01 - 31/12	Aanslagjaar 2024 01/01 - 31/12	Aanslagjaar 2025 01/01 - 31/12
eerste reeks	€ 0,395 /m ²	€ 0,401 /m ²	€ 0,407 /m ²	€ 0,413 /m ²
tweede reeks	€ 0,287 /m ²	€ 0,291 /m ²	€ 0,295 /m ²	€ 0,300 /m ²
derde reeks	€ 0,132 /m ²	€ 0,134 /m ²	€ 0,136 /m ²	€ 0,138 /m ²

Artikel 5: Tarief koopwaren

§1. Voor het uitstellen van koopwaren die tijdens het volledige aanslagjaar uitgesteld worden, is een belasting verschuldigd per m² ingenomen oppervlakte:

Liggingsadres gelegen in:	Aanslagjaar 2020	Aanslagjaar 2021	Aanslagjaar 2022	Aanslagjaar 2023	Aanslagjaar 2024	Aanslagjaar 2025
eerste reeks	€ 41,92 /m ² Min. €65,00	€ 42,55 /m ² Min. €65,00	€ 43,19 /m ² Min. €65,00	€ 43,83 /m ² Min. €65,00	€ 44,49 /m ² Min. €65,00	€ 45,16 /m ² Min. €65,00
tweede reeks	€ 37,15 /m ² Min. €52,00	€ 37,71 /m ² Min. €52,00	€ 38,27 /m ² Min. €52,00	€ 38,85 /m ² Min. €52,00	€ 39,43 /m ² Min. €52,00	€ 40,02 /m ² Min. €52,00
derde reeks	€ 30,35 /m ² Min. €40,00	€ 30,80 /m ² Min. €40,00	€ 31,27 /m ² Min. €40,00	€ 31,73 /m ² Min. €40,00	€ 32,21 /m ² Min. €40,00	€ 32,69 /m ² Min. €40,00

Artikel 6: Tarief publiciteitswagens

Voor een inname van de openbare weg of openbaar domein naar aanleiding van het plaatsen van publiciteitswagens of aanhangwagens met reclamedoeleinden, is een forfaitaire belasting per wagen per dag verschuldigd van:

Aanslagjaar	2020	2021	2022	2023	2024	2025
Forfaitair tarief	€ 96	€ 98	€ 100	€ 102	€ 104	€ 106

Artikel 8: Tarief bloemenverkoop

Er is een belasting verschuldigd voor de bloemenverkoop aan kerkhoven naar aanleiding van Allerheiligen gedurende de periode van 25 oktober tot en met 7 november van het aanslagjaar.

De belasting is verschuldigd per vergunde standplaats en bedraagt per m²:

Aanslagjaar	2020	2021	2022	2023	2024	2025
Tarief	€ 2,74/m ²	€ 2,78/m ²	€ 2,82/m ²	€ 2,87/m ²	€ 2,91/m ²	€ 2,95/m ²

Artikel 9: Tarief uitdelen promotiemateriaal

Er is een belasting per dag verschuldigd voor het uitdelen van promotiemateriaal:

Aanslagjaar	2020	2021	2022	2023	2024	2025
Forfaitair tarief	€ 215	€ 220	€ 225	€ 230	€ 235	€ 240

Artikel 10: Tarief fotoreportages en filmopnames

Er is een belasting per dag verschuldigd voor het maken van fotoreportages en/of filmopnames met louter commerciële doeleinden:

Aanslagjaar	2020	2021	2022	2023	2024	2025

Forfaitair tarief	€ 1.075	€ 1.100	€ 1.125	€ 1.150	€ 1.175	€ 1.200
-------------------	---------	---------	---------	---------	---------	---------

3.8. Belastingreglement op taxi's en diensten voor het verhuren van voertuigen met bestuurder

Artikel 5: Tarieven

- § 1. Het tarief bedraagt voor de exploitanten van een taxidienst met standplaats op de openbare weg 450 euro per jaar en per taxi;
- § 2. Het tarief bedraagt voor de exploitanten van diensten voor het verhuur van voertuigen met bestuurder 250 euro per in de akte van de vergunning vermeld voertuig.
- § 3. De verschuldigde belasting wordt, conform het decreet van 20 april 2001, jaarlijks aangepast volgens de schommelingen van het indexcijfer van de consumptieprijzen. Deze aanpassing gebeurt door middel van de coëfficiënt die wordt bekomen door het indexcijfer van de maand december voorafgaand aan het aanslagjaar te delen door het indexcijfer van de maand december 2000.
- § 4. Een vermindering van het aantal voertuigen, opschorting of intrekking vergunning, of het buiten werking zijn van één of meer voertuigen, tijdens het aanslagjaar, geeft geen aanleiding tot belastingvermindering of belastingteruggave.
- § 5. De tarieven vermeld in artikel 5§1 en 5§2 worden voor het aanslagjaar 2020 verminderd met 6/12den.

3.9. Belastingreglement op verkoopkramen op het openbaar domein

Artikel 4: Tarief

§1. De belasting voor de verkoopkramen opgesteld op het openbaar domein bedraagt:

	2020	2021	2022	2023	2024	2025
Forfaitair tarief	€ 2.545	€ 5.166	€ 5.243	€ 5.321	€ 5.400	€ 5.481

4. Een overzicht van de jaarlijkse opbrengst van elke door het bestuur geheven belastingsoort

Belasting	Rekening 2020	Budget 2021	Budget 2022	Budget 2023	Budget 2024	Budget 2025
Opcentiemen op de onroerende voorheffing	52.911.365,75	55.000.000,00	56.033.492,00	57.093.888,00	58.181.999,00	59.298.658,00
Aanvullende belasting op de personenbelasting	38.645.360,55	37.503.255,42	37.277.297,45	38.081.473,47	39.290.724,47	40.542.728,91
Motorrijtuigen	1.631.434,20	1.778.617,38	1.805.296,64	1.832.376,09	1.859.861,74	1.887.759,66
Gewestelijke milieuheffing	103.359,00	110.000,00	110.000,00	110.000,00	110.000,00	110.000,00
Vervoer van personen die overlast veroorzaken	55.802,50	40.000,00	40.000,00	40.000,00	40.000,00	40.000,00
Jaarlijkse milieubelasting	2.544.289,77	2.545.000,00	2.530.000,00	2.530.000,00	2.530.000,00	2.530.000,00
Taxidiensten	32.533,98	70.000,00	70.000,00	70.000,00	70.000,00	70.000,00
Diensten verhuur voertuigen met bestuurder	7.331,92	15.000,00	15.000,00	15.000,00	15.000,00	15.000,00
Verblijfsbelasting	2.862.895,30	1.300.000,00	5.820.000,00	5.820.000,00	5.820.000,00	5.820.000,00
Andere bedrijfsbelastingen	1.689.992,05		1.510.000,00	1.510.000,00	1.510.000,00	1.510.000,00
Vermakelijkheden (festivals/evenementen)	12.659,23	25.000,00	25.000,00	25.000,00	25.000,00	25.000,00
Vertoningen (films)	695.788,40	100.000,00	475.000,00	475.000,00	475.000,00	475.000,00
Plaatsrecht markten	242.259,13	360.000,00	420.000,00	420.000,00	420.000,00	420.000,00
Dagbladkiosken, frituurkramen, handelsinrichtingen	15.044,99	11.500,00	11.500,00	11.500,00	11.500,00	11.500,00
Strandexploitaties	28.477,62	60.000,00	60.000,00	60.000,00	60.000,00	60.000,00
Benzine-, olie- persdrukpompen	154.267,50	155.000,00	157.000,00	158.000,00	160.000,00	162.000,00
Terrassen, tafels, stoelen	656.965,51	210.000,00	200.000,00	747.000,00	758.000,00	770.000,00
Andere belast. op het gebruik van het openb. domein	5.061,00	10.125,00	10.125,00	10.125,00	10.125,00	10.125,00
Niet-bebouwde gronden	284.002,34	305.000,00	312.500,00	320.000,00	327.500,00	335.000,00
Leegstaande woningen en gebouwen	284.000,00	320.000,00	120.000,00	120.000,00	120.000,00	120.000,00
Tweede verblijven	1.299.362,47	1.380.000,00	1.380.000,00	1.380.000,00	1.380.000,00	1.380.000,00
Nachtwinkels en phoneshops	16.500,00	19.500,00	19.500,00	19.500,00	19.500,00	19.500,00
Afgifte adm. Stukken	34.287,65	40.000,00	40.000,00	40.000,00	40.000,00	40.000,00
Masten en pylonen	0,00	370.000,00	370.000,00	370.000,00	370.000,00	370.000,00
Verspreiding kosteloos reclamedrukwerk	339.098,87	1.765.000,00	1.765.000,00	1.765.000,00	1.765.000,00	1.765.000,00





2.1.11. ADVIES GMAT



GMAT 20 september 2021

Aanwezig:

Burgemeester Dirk De fauw, Schepen Mercedes Van Volcem, Schepen Pablo Annys, Algemeen directeur Colin Beheydt, Financieel directeur Cathy Brouckaert, Adjunct-algemeen directeur Johan Coens, Adjunct-algemeen directeur Christian Fillet

Verontschuldigd:

Korpschef Dirk Van Nuffel

Advies op de tweede aanpassing van het meerjarenplan 2020-2025 geïntegreerd stad Brugge en OCMW Brugge

Gunstig advies op het ontwerp van de tweede aanpassing van het meerjarenplan 2020-2025 geïntegreerd stad Brugge en OCMW Brugge.

Colin Beheydt

Algemeen directeur Stad en OCMW Brugge

