

B R U
G G E

MEER
JAREN
PLAN

A photograph of two women sitting on green metal chairs in a park. They are seen from behind, looking towards a fountain in the distance. The park is lush with green trees and grass under a clear blue sky. The fountain has several water jets. The overall scene is bright and sunny.

VIERDE AANPASSING VAN HET MEERJARENPLAN 2020 - 2025

STAD BRUGGE - OCMW BRUGGE
27 NOVEMBER 2023

BOEKDEEL 3

BOEKDEEL 1

Inleiding

1.1. Strategische nota

- 1.1.1. Per beleidsdoelstelling met prioritaire actieplannen
- 1.1.2. Overzicht beleidsdoelstellingen waar geen prioritaire actieplannen aan gekoppeld zijn
- 1.1.3. (Link naar) het overzicht van alle beleidsdoelstellingen, acties, actieplannen en bijhorende ramingen

BOEKDEEL 2

1.2. Financiële nota

- 1.2.1. Financieel doelstellingenplan (M1)
- 1.2.2. Staat financieel evenwicht (M2)
- 1.2.3. Overzicht kredieten (M3)

1.3. Toelichting bij het meerjarenplan

- 1.3.1. Overzicht ontvangsten en uitgaven – functioneel (T1)
- 1.3.2. Overzicht ontvangsten en uitgaven – economisch (T2)
- 1.3.3. Investeringsprojecten – per prioritaire actieplan (T3)
- 1.3.4. Evolutie financiële schulden (T4)
- 1.3.5. Toelichtende nota (incl. beschrijving van de grondslagen en assumpties)
- 1.3.6. Financiële risico's
- 1.3.7. (Link naar) bijkomende documentatie

BOEKDEEL 3

2.1. Bijkomende documentatie:

- 2.1.1. (Link naar) het beleidsprogramma
- 2.1.2. Omgevingsanalyse en inspraak
- 2.1.3. (Link naar) totaaloverzicht beleidsdoelstellingen, actieplannen en acties (+ramingen)
- 2.1.4. Toegestane werkings- en investeringssubsidies
- 2.1.5. Nominatieve werkings- en investeringssubsidies
- 2.1.6. Samenstelling beleidsdomeinen
- 2.1.7. Overzicht verbonden entiteiten
- 2.1.8. Organogram
- 2.1.9. Personeelsinzet
- 2.1.10. Overzicht jaarlijkse opbrengst per belastingsoort
- 2.1.11. Advies GMAT

INHOUDSTAFEL

BOEKDEEL 3

2.1. BIJKOMENDE DOCUMENTATIE:

2.1.1. (Link naar) het beleidsprogramma	4
2.1.2. Omgevingsanalyse en inspraak	10
2.1.3. (Link naar) totaaloverzicht beleidsdoelstellingen, actieplannen en acties (+ramingen)	112
2.1.4. Toegestane werkings- en investeringssubsidies	116
2.1.5. Nominatieve werkings- en investeringssubsidies	122
2.1.6. Samenstelling beleidsdomeinen	130
2.1.7. Overzicht verbonden entiteiten	138
2.1.8. Organogram	144
2.1.9. Personeelsinzet	148
2.1.10. Overzicht jaarlijkse opbrengst per belastingsoort	154
2.1.11. Advies GMAT	164





2.1. BIJKOMENDE DOCUMENTATIE





2.1.1. (LINK NAAR) HET BELEIDSPROGRAMMA

HET BRUGS BELEIDSPROGRAMMA 2019-2024

Dit document is het teamwerk van de beleidsploeg die sinds januari 2019, samen met de Brugse gemeenteraad, de prachtige stad Brugge mag besturen. Ik dank de schepenen voor hun inzet en betrokkenheid, alsook de stedelijke administratie, OCMW Brugge en de Politie voor de waardevolle input.

In negentien hoofdstukken en vijfhonderdvijftien beleidspunten zetten we de grote beleidslijnen uit waar we in Brugge mee aan de slag gaan. Deze werden samen met de administratie vertaald in een meerjarenplan met beleidsdoelstellingen, actieplannen en acties. Hierbij werd tevens een financiële oefening gemaakt om dit alles op een efficiënte manier te kunnen realiseren, binnen de budgettaire beleidsruimte van Stad Brugge.

Bij de opmaak van ons Brugs beleidsprogramma 2019-2024 lieten we ons inspireren door de Global Goals for Sustainable Development, de zeventien doelen die de Verenigde Naties hebben geformuleerd voor een meer eerlijke en duurzame wereld. Met deze doelen geven we samenhang aan diverse inspanningen voor sociale, economische en ecologische duurzaamheid. De Global Goals bieden een sterk en integraal raamwerk voor ons dagelijks werk, met een positieve blik op de toekomst. In deze nota tonen we per hoofdstuk aan welke doelen ons beleid bijdraagt. We gebruiken deze doelen tevens als leidraad bij het ontwikkelen en aftoetsen van ons beleid.

‘We’ dat is in vele gevallen, voor vele beleidspunten, een ruimer begrip dan Stad Brugge. In de nota spreken we vaak van de “groep Brugge” en dan bedoelen we Stad Brugge, OCMW en de welzijnsverenigingen en de Politie. Waar mogelijk werken we nog meer geïntegreerd én stadsbreed en betrekken we ook andere partners of aanverwante besturen in onze doelstellingen en beleidsaanpak.

Het leidmotief in dit document is “verbindende samenwerking”: met kennisinstellingen, onderwijsinstellingen, bedrijven, intercommunales, het welzijnswerk, verenigingen, stadsgebruikers, stadsmakers... en natuurlijk met de Bruggeling.

Maximale bereikbaarheid, transparantie en dialoog zijn hierbij belangrijke sleutelbegrippen. We gaan dus in overleg zodat we alle ervaring en kennis die in onze stad aanwezig zijn, kunnen aanwenden voor het realiseren van een duurzame en aangename stad waar iedereen zich thuis weet.

Daarbij betrekken we actief elke Brugse deelgemeente én wijk, want het welzijn van elke Bruggeling is ons streven.

Om bereikbaarheid, participatie, maar ook duurzaamheid en andere beleidsdoelstellingen te ondersteunen, maken we gebruik van nieuwe (digitale) processen, digitale technologieën en data-analyse. Brugge wordt een slimme stad, een Smart City, klaar om de uitdagingen die zich aandienen met enthousiasme aan te pakken.

Het is duidelijk dat Brugge daarbij voluit de rol van centrumstad opneemt, banden smeedt en afspraken maakt met omliggende gemeenten om zo op de verschillende beleidsdomeinen een centrale functie te kunnen opnemen. Dat geldt op vlak van uitrustingsniveau, maar ook en vooral in het ontwikkelen van een regiodynamiek wil Brugge een toonaangevende deeltjesversneller zijn.

Omdat in een beleidsprogramma wel eens vakjargon sluipt, hebben wij in een verklarende begrippenlijst voorzien. Begrippen die in de tekst zijn aangeduid met een sterretje, zijn daarin opgenomen.

Ik wens u veel leesplezier en vooral veel zin om samen met ons op weg te gaan naar een warm, verbonden en ambitieus Brugge.

Namens het voltallig College van Burgemeester en Schepenen Dirk De fauw
Burgemeester

Het beleidsprogramma is terug te vinden op:

<https://www.brugge.be/beleidsprogramma2019-2024>





2.1.2.

OMGEVINGSANALYSE EN INSPRAAK



Omgevingsanalyse

Brugge

oktober

2023

INHOUD

Inleiding

People – Brugge draait om mensen

Demografie

Bevolkingsaantal

Verhuisbewegingen

Nationaliteit en herkomst

Vergrijzing

Bevolkingsprognoses

Huishoudens

(kans)Armoede

Aandeel leefloners en equivalent leefloners

Inwoners met een verhoogde tegemoetkoming

Kansarmoede-index Kind en Gezin

Vroegtijdig schoolverlaters

Betaalbaar wonen

Woonquote

sociale woningen

Mediaanprijs (verkoop) Woningen

Zorg en gezondheid

Voorschoolse kinderopvang

Zorgaanbod (voor senioren)

Gezondheid

Gezondheidsvoorzieningen

Preventieve kankerscreening

Mentale gezondheid

Sociale contacten en maatschappelijke integratie

Zich goed voelen in de buurt

Onveiligheidsgevoel

Planet – Brugge(n) naar morgen

CO₂-uitstoot

CO₂-uitstoot

Opwekken duurzame energie

Aantal zonnepanelen

Windenergie

Duurzame mobiliteit

Verplaatsingsgedrag voor korte afstanden

Oplaadpalen elektrische wagens

Duurzame verlichting

Ver"Led"ding Straatverlichting

Duurzame consumptie

Klimaatrobuuste stad (klimaatadaptatie)

Groene ruimte

Prosperity– Een veerkrachtige economie

Opleiding en onderwijs

Leerlingen

Studenten

Economie

- Ondernemingen

- Sectoren

- Leegstand van handelspanden

Tewerkstelling

- Werkloosheidsgraad

- Werkloosheidsgraad

- Vacatures en spanningsgraad

Prosperity – een levendige plek voor bewoners en bezoekers

Mobiliteit

- Dominant vervoersmiddel voor woon-werkverkeer

- Tevredenheid over voet- en fietspaden

- Veilig fietsen

- Openbaar vervoer

Samenleven

- Bevolkingsdichtheid

- Discriminatie

- Tolerant t.o.v. inwoners van vreemde herkomst

- Sociaal weefsel

- Actieve betrokkenheid

- Buurthinder:

Zorgzame buurten

- Mantelzorg

Veiligheid

Onveiligheidsgevoel

Kind- en jongerenvriendelijke stad

Activiteiten en plaatsen voor jongeren

Veilige speelplekken voor kinderen

Vrije tijd

tevredenheid sportvoorzieningen

Activiteiten voor ouderen

Restaurantbezoek en bezoek aan uitgaansgelegenheden

Tevredenheid over winkels

Cultuur

Cultuurbeleving

Tevredenheid over culturele voorzieningen

Museumbezoek in de eigen stad

Peace – onze medewerkers en beleidsmakers als civil servants

Tevredenheid over de dienstverlening van de Stad

Tevredenheid over de digitale dienstverlening en de loketvoorzieningen

Vertrouwen in stadsbestuur

Informatie

Consultatie

Vertrouwen in het bestuur

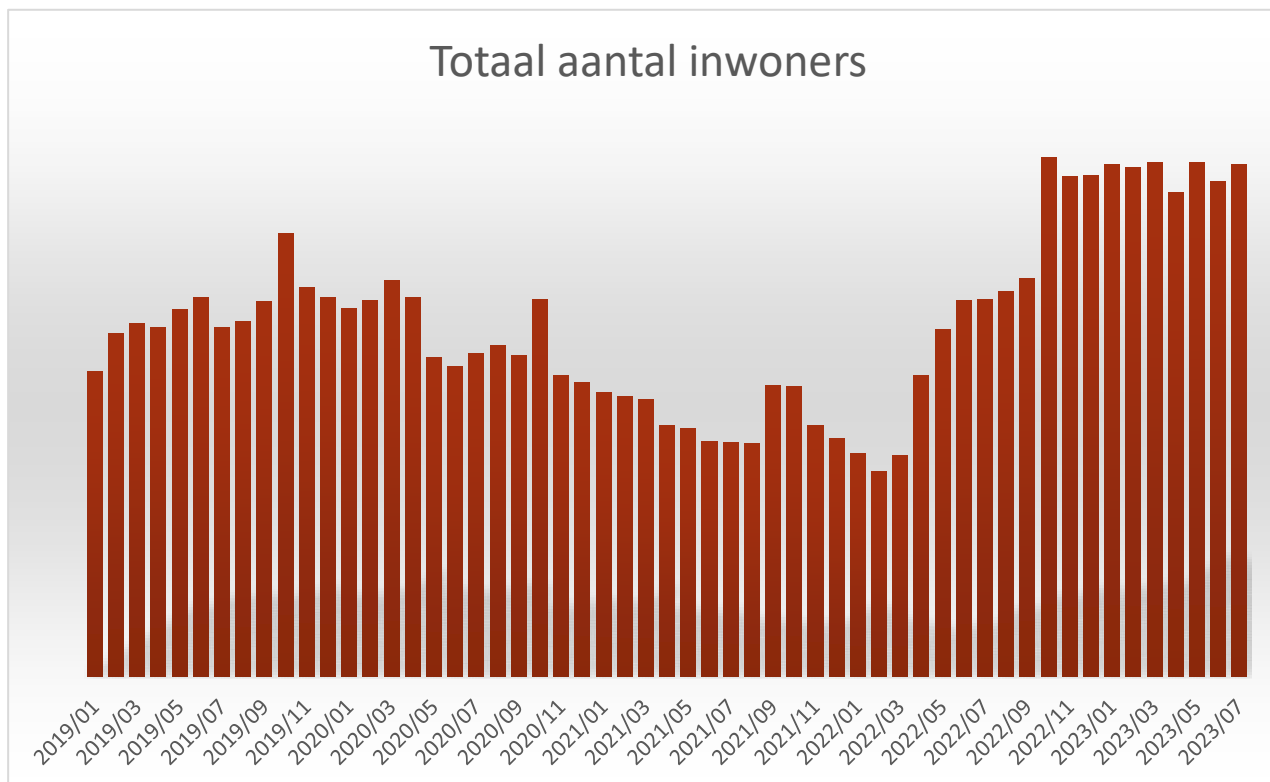
INLEIDING

In deze omgevingsanalyse willen we een aantal tendensen en evoluties toelichten op de beleidsdomeinen die betrekking hebben op de Stad. Om deze omgevingsanalyse wat te structuren, hebben we de Sustainable Development Goals (SDG's) van de Verenigde Naties als kader gebruikt. We gaven ze een Brugse vertaling:

- People: Brugge draait om mensen
- Planet: Brugge duurzaam en groen (Brugge Naar Morgen)
- Prosperity: Brugge, met een veerkrachtige economie
Brugge als levendige plek voor bewoners en bezoekers
- Peace: De stad Brugge als "civil servant" in dienst van alle Bruggelingen
- Partnerschap En dit alles realiseren we in een sterk partnerschap met burgers en "stadsmakers".

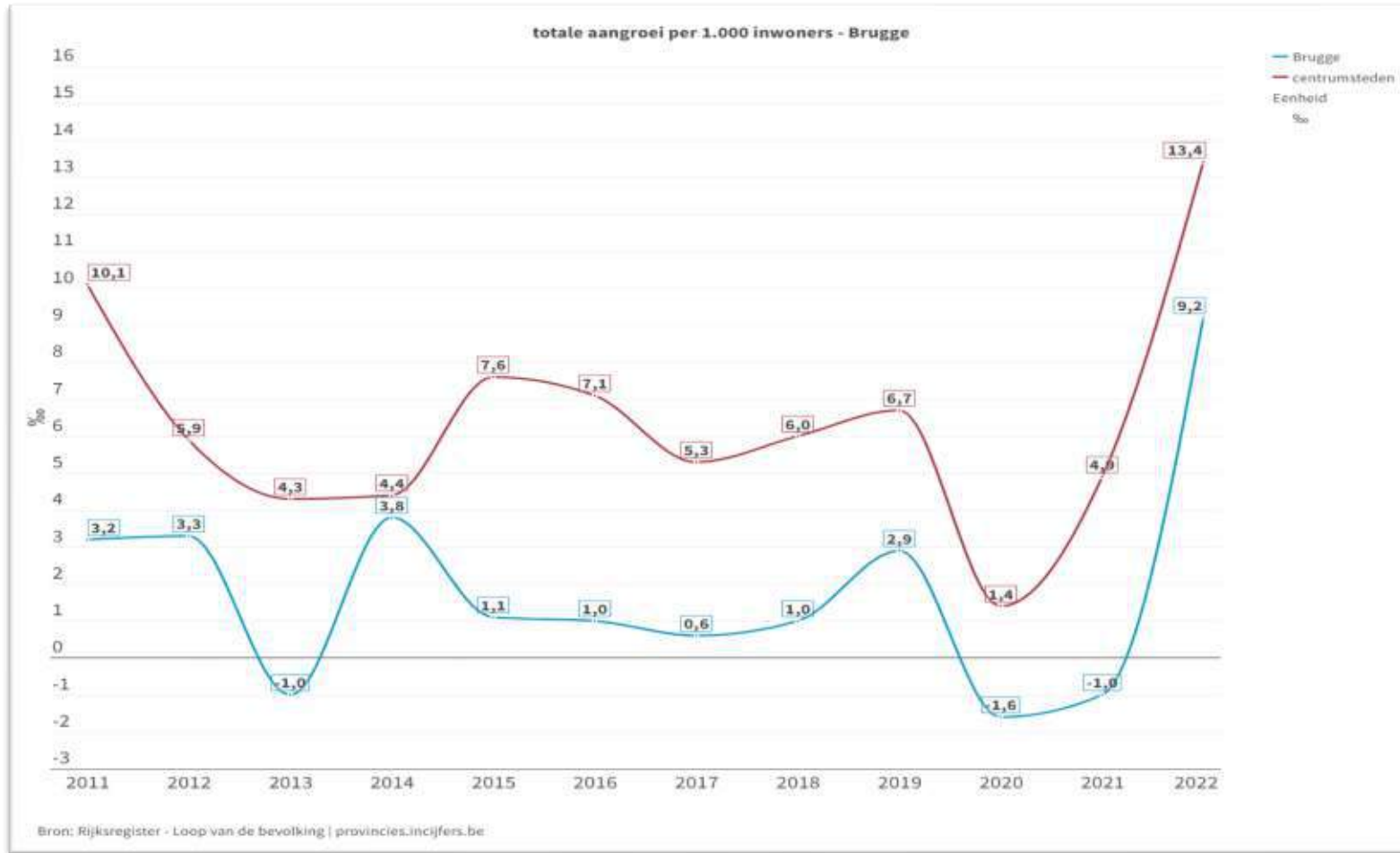
Geel = nieuwe gegevens

BEVOLKINGSAANTAL



Brugge telde in juli 2023 **119.462 inwoners**. Sinds maart vorig jaar zien we terug een stijgende trend in het bevolkingsaantal. Ten opzichte van 1 juli 2022 steeg het aantal inwoners met 414.

Bron: data dienst bevolking Stad Brugge

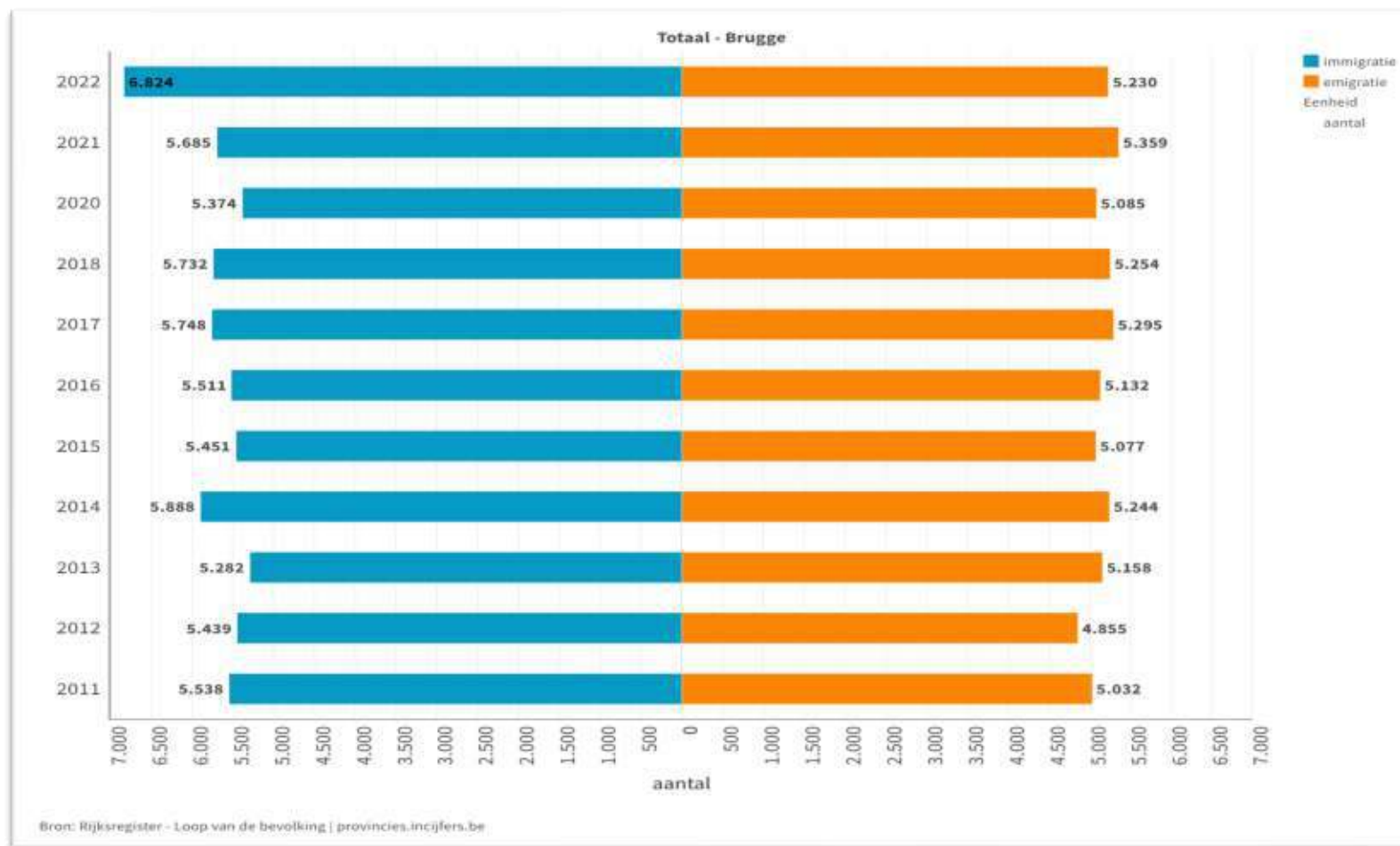


We zien dat de bevolkingsgroei per 1000 inwoners in Brugge de voorbije 10 jaar steeds onder het gemiddelde van de centrumsteden lag. Dit heeft vooral te maken met een negatieve bevolkingsgroep (meer sterftes dan geboortes). Zo lag de natuurlijke groei in 2022 voor Brugge op -4,2 per 1000 inwoners, gemiddeld voor de centrumsteden lag deze groei op 1,3 per 1.000 inwoners. De vergrijzing van onze bevolking is hier uiteraard niet vreemd aan.

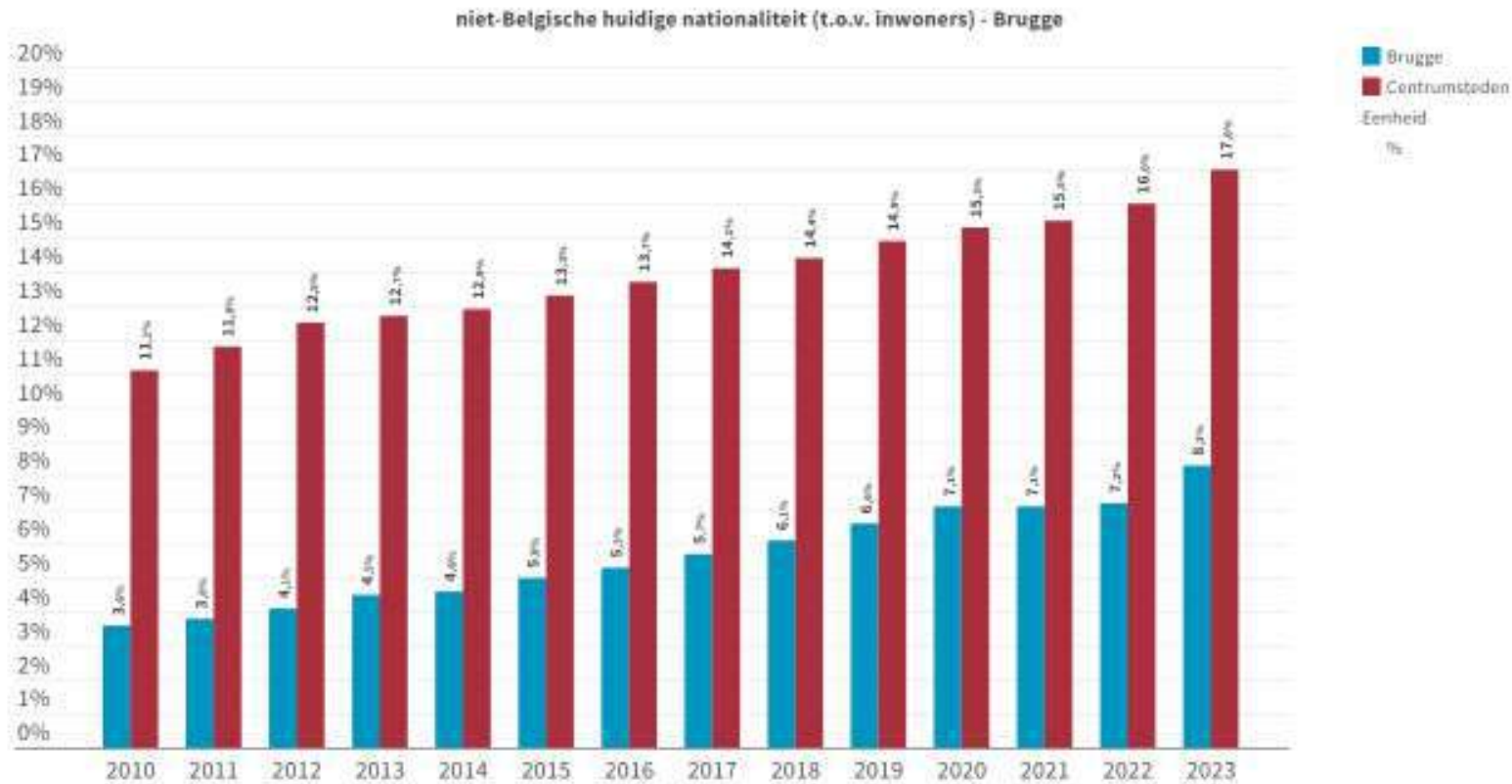
In 2022 zien we wel dat de aangroei per 1.000 inwoners een enorme sprong maakt. Dit heeft te maken met een toename van de immigratie naar de centrumsteden. In 2021 bedroeg deze immigratie nog 47,8 per 1.000 inwoners en in 2022 liep dit op tot 57,2 per 1.000 inwoners (of 6.824 personen).

VERHUISBEWEGINGEN

De verhuisbewegingen van en naar Brugge waren de voorbije jaren vrij evenwichtig (met een licht positief migratiesaldo). In 2022 zien we een duidelijke stijging van het migratiesaldo (1.594 personen).



NATIONALITEIT EN HERKOMST

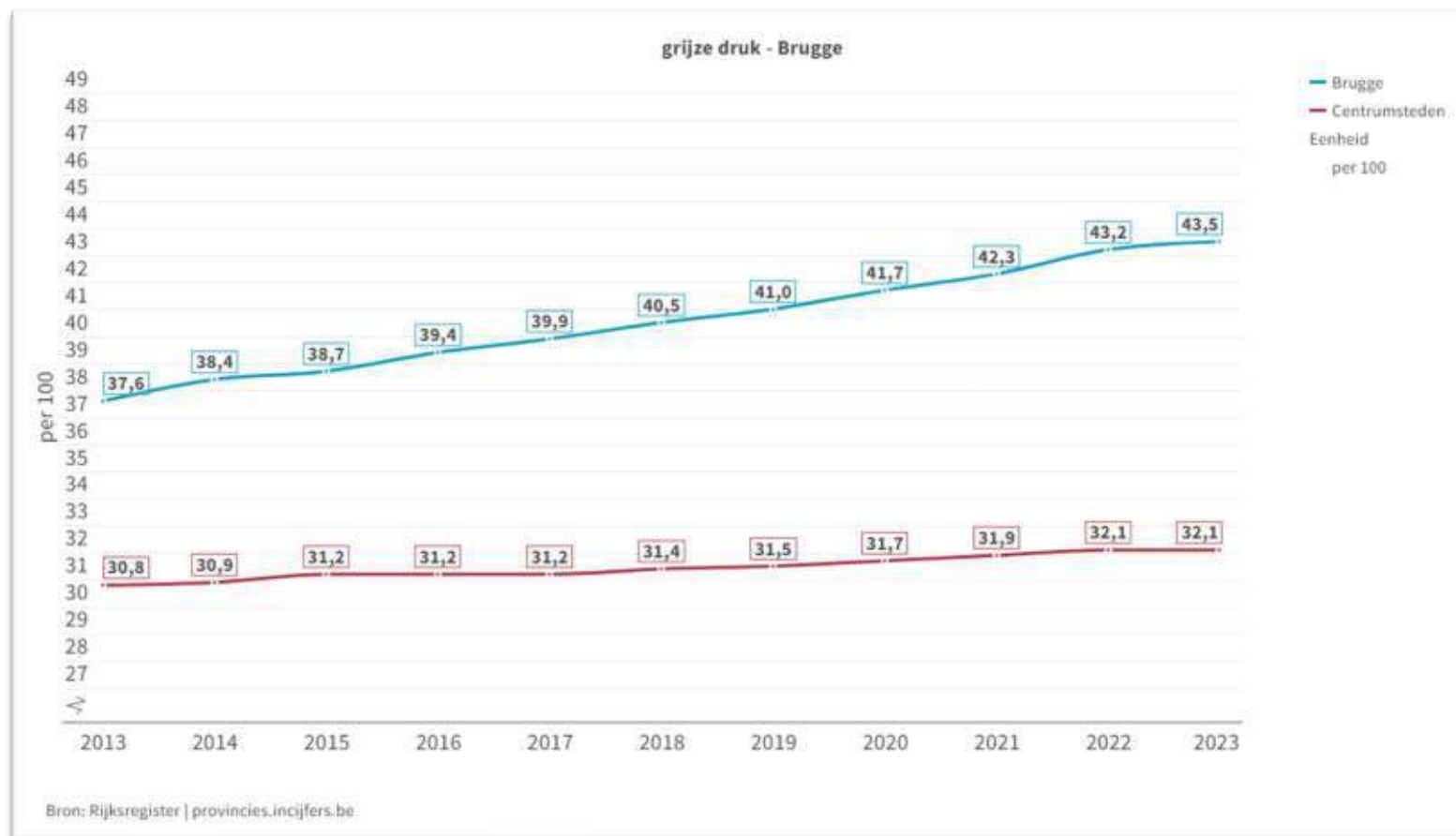


Bron: Rijkregister | provincies.incijfers.be

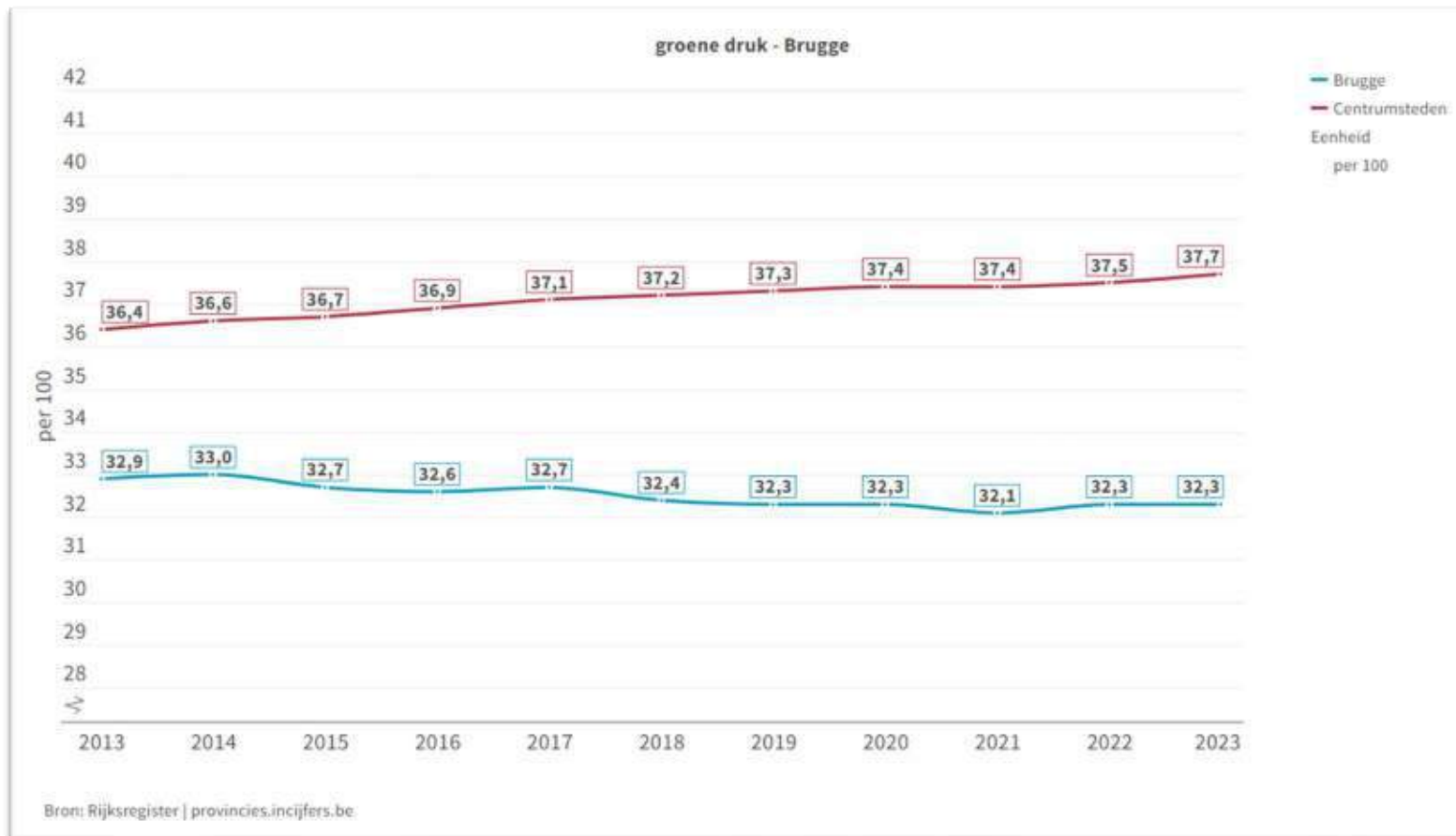
8,3% van de Brugse bevolking bestond in 2023 uit Niet-Belgen, 3 jaar geleden was dit nog 7,1 . In 2010 lag dit percentage maar op 3,6 . Toch ligt dit cijfer nog ver onder het gemiddelde van de centrumsteden, waar in totaal 17 van de inwoners een niet-Belgische nationaliteit had in 2023.

Wanneer we de herkomst bekijken van onze inwoners, dan zien we wel wat meer diversiteit. Inwoners met een vreemde (of niet-Belgische) herkomst zijn inwoners waarvan de huidige of eerste nationaliteit niet-Belgisch is of de huidige of eerste nationaliteit van vader of moeder niet-Belgisch is. 18 van onze bevolking had in 2023 een vreemde herkomst (waarvan 11,5 een niet-Europese herkomst). In 2013 bedroeg dit percentage 10,5 en in 2013 nog maar 6,3 .

VERGRIJZING

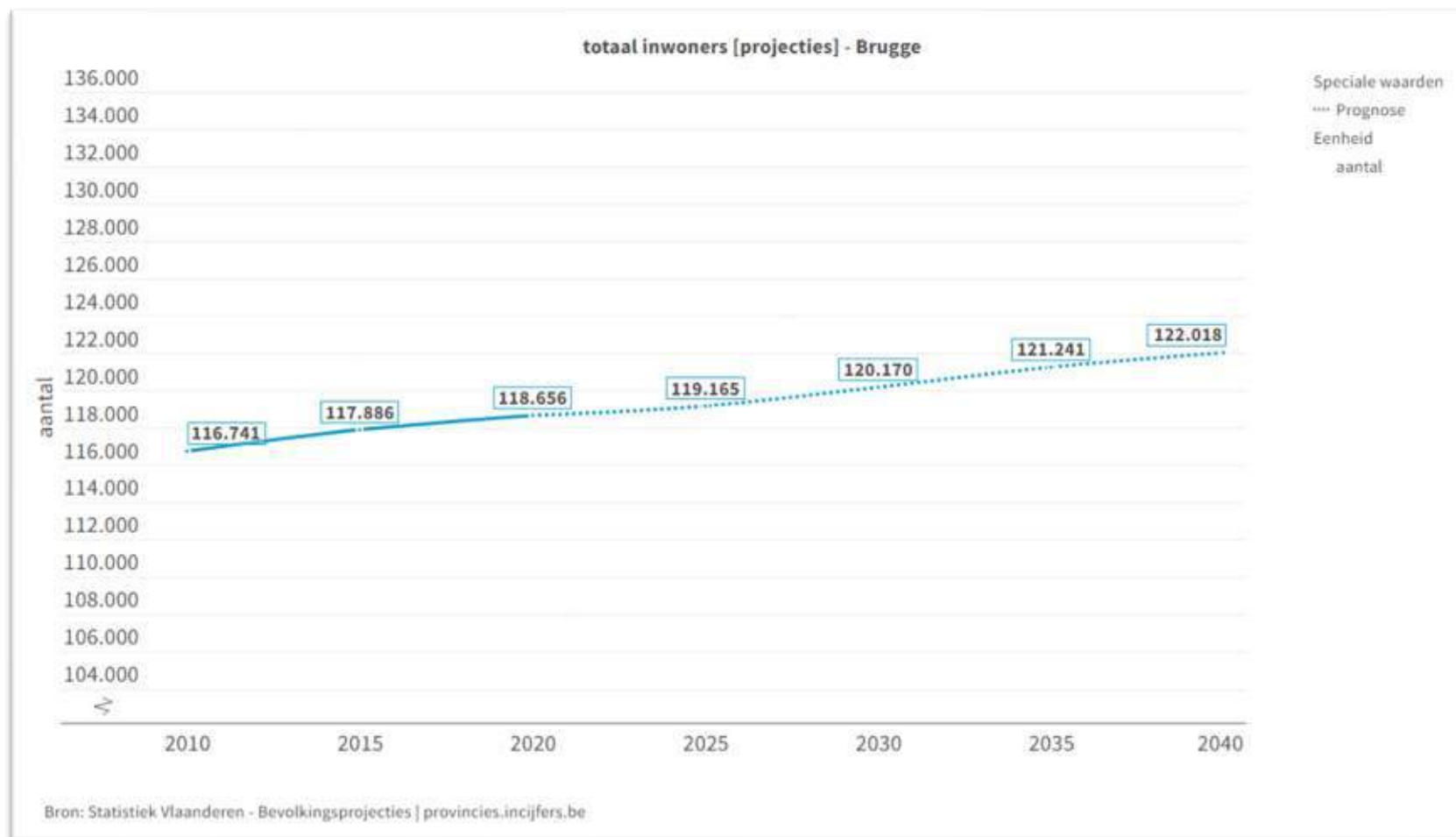


De “grijze druk” is de verhouding tussen het aantal personen van 65 jaar en ouder en het aantal personen van 20 tot 65 jaar. Het geeft inzicht in de verhouding tussen ouderen en arbeidsactieve bevolking. We zien in Brugge een sterke stijging van deze grijze druk, die een pak hoger ligt dan het gemiddelde in de centrumsteden.

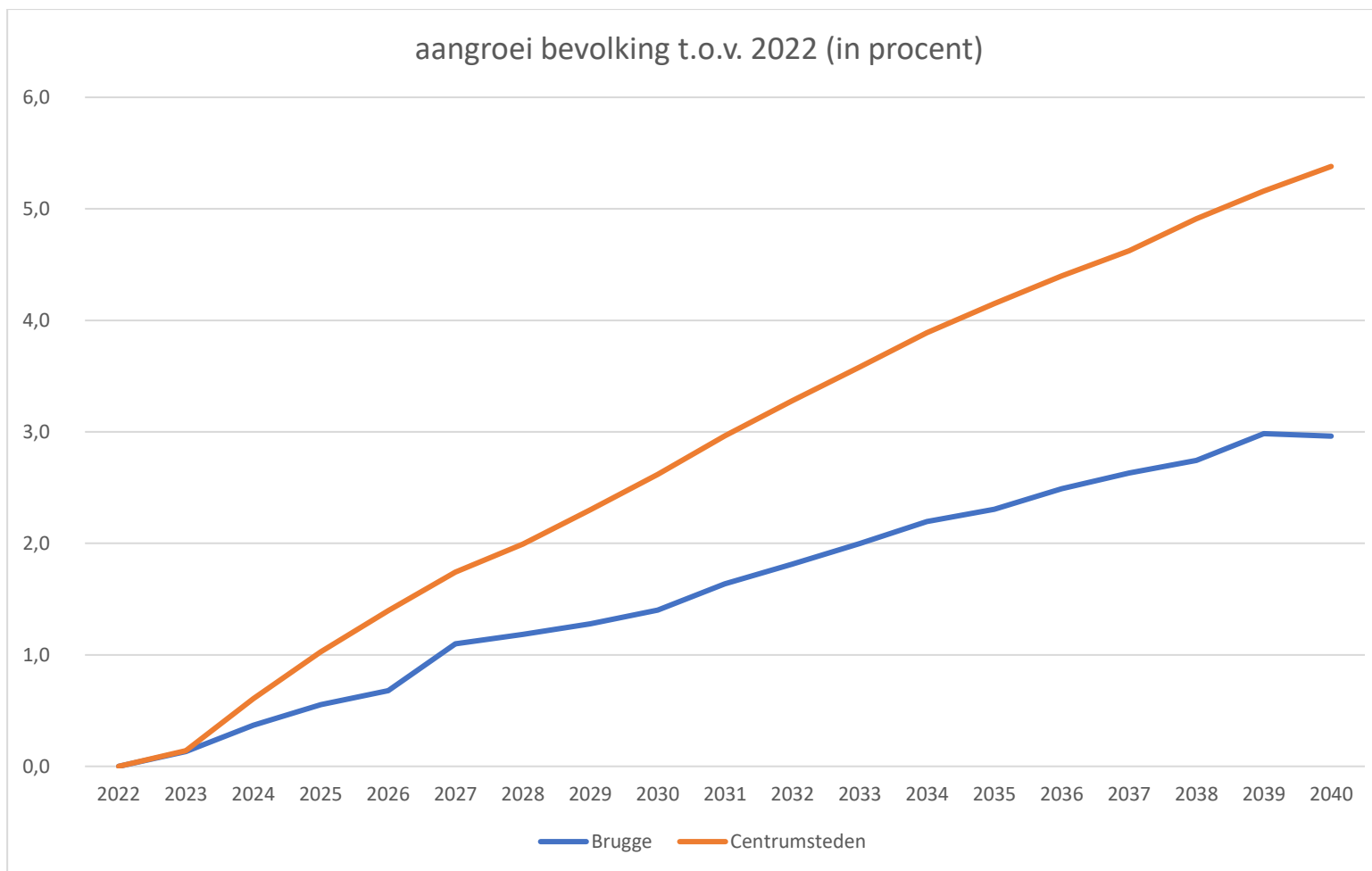


De “groene druk” geeft de verhouding van de 0 tot 19 jarigen ten opzicht van de 20 – 64-jarigen weer. Hier zien we een omgekeerde trend in de voorbije 10 jaar: een lichte daling in Brugge en een (lichte) stijging in de centrumsteden.

BEVOLKINGSPROGNOSES

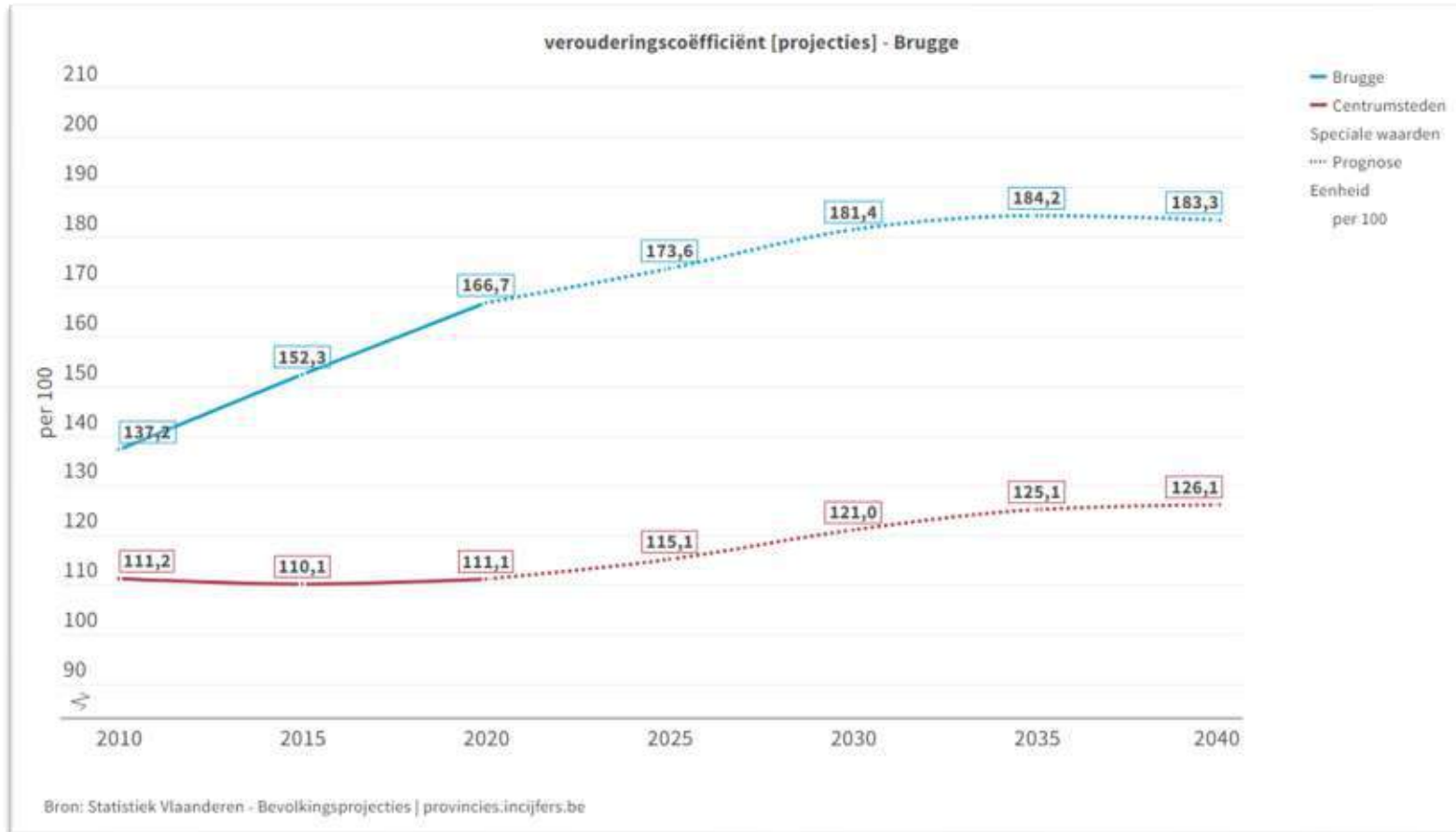


Volgens de bevolkingsprognoses zou het bevolkingsaantal de komende jaren gestadig stijgen tot iets meer dan 120.000 in 2030 en 122.000 in 2040.



Bron: provincies in cijfers – eigen bewerking

Als we de voorspelde bevolkingsgroei in Brugge echter bekijken ten opzichte van deze in alle centrumsteden samen, dan zien we toch dat de verwachte bevolkingsaangroei in Brugge beduidend lager ligt.

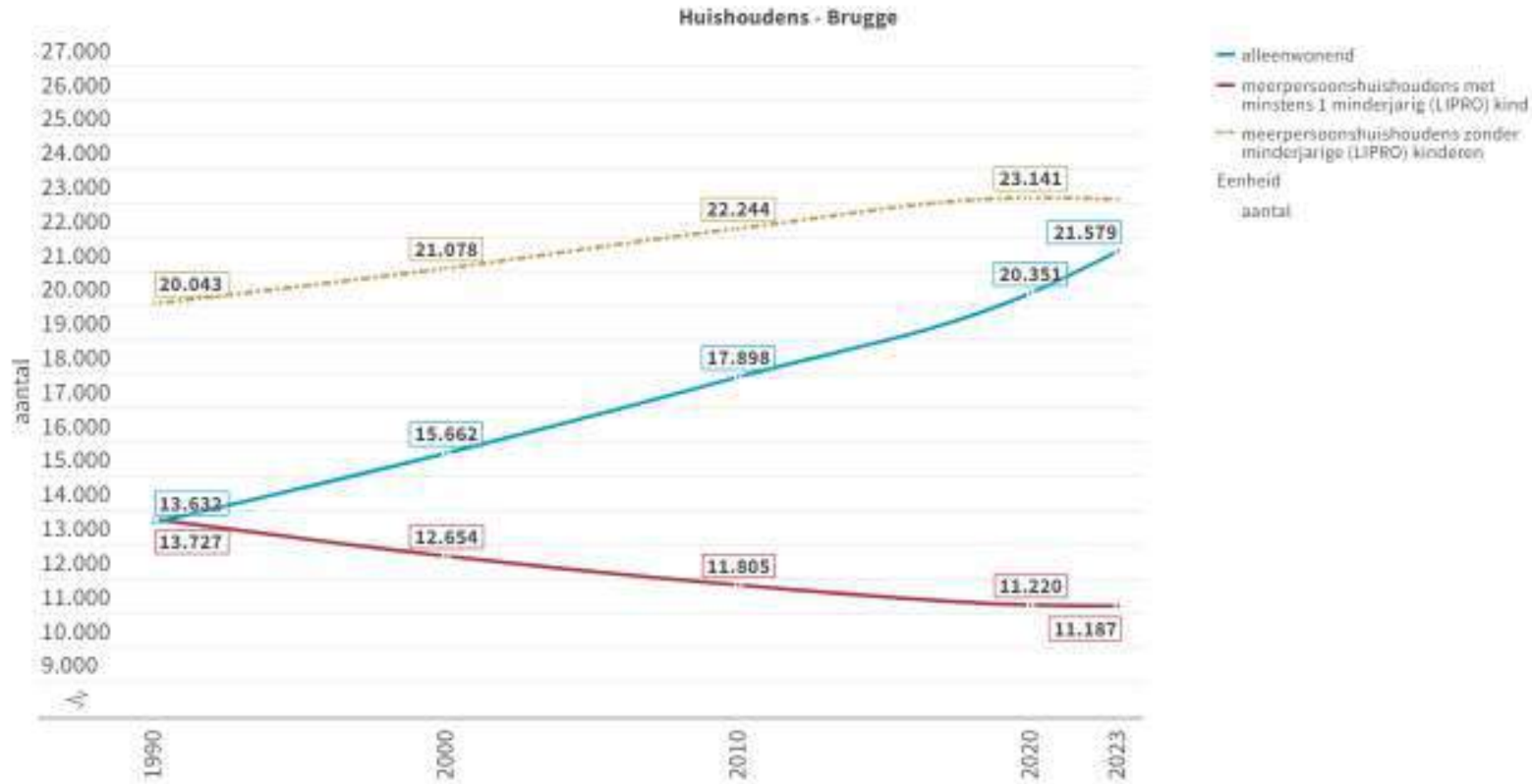


Ook bij de verouderingscoëfficiënt¹ zien we in Brugge een ander beeld dan gemiddeld in de centrumsteden. Deze coëfficiënt is nu al veel hoger dan gemiddeld in de centrumsteden en blijft voor onze stad ook verder stijgen tot 184,2 in 2035. Vanaf 2033 wordt dan een afvlakking (en licht dalende trend) verwacht. Waar Brugge in ongeveer een 9.300 inwoners van 80 jaar en ouder telt (8 van onze bevolking), zouden dit er volgens prognoses in 2030 al 10.560 zijn en in 2040 niet minder dan 12.160 (of 10 van de bevolking). Het aandeel 65-plusser lag in 2022 op 24,62 en zou tegen 2040 stijgen naar 27,4 .

¹ Dit is de verhouding van de 60-jarigen en ouder ten opzicht van de 0 t.e.m. 19-jarigen * 100

HUISHOUDENS

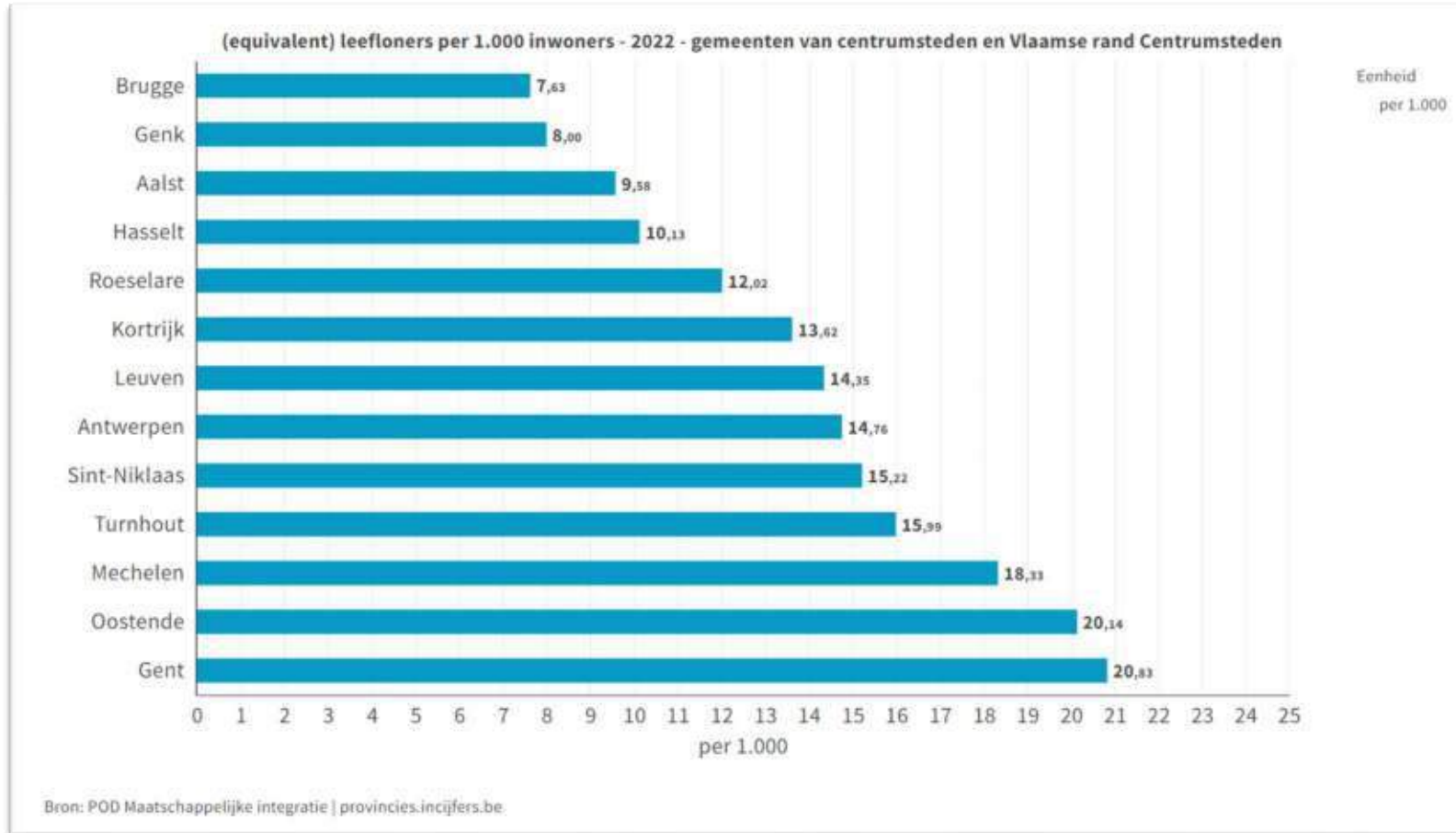
De demografische evoluties hebben uiteraard ook een invloed op het aantal en het profiel van onze huishoudens.



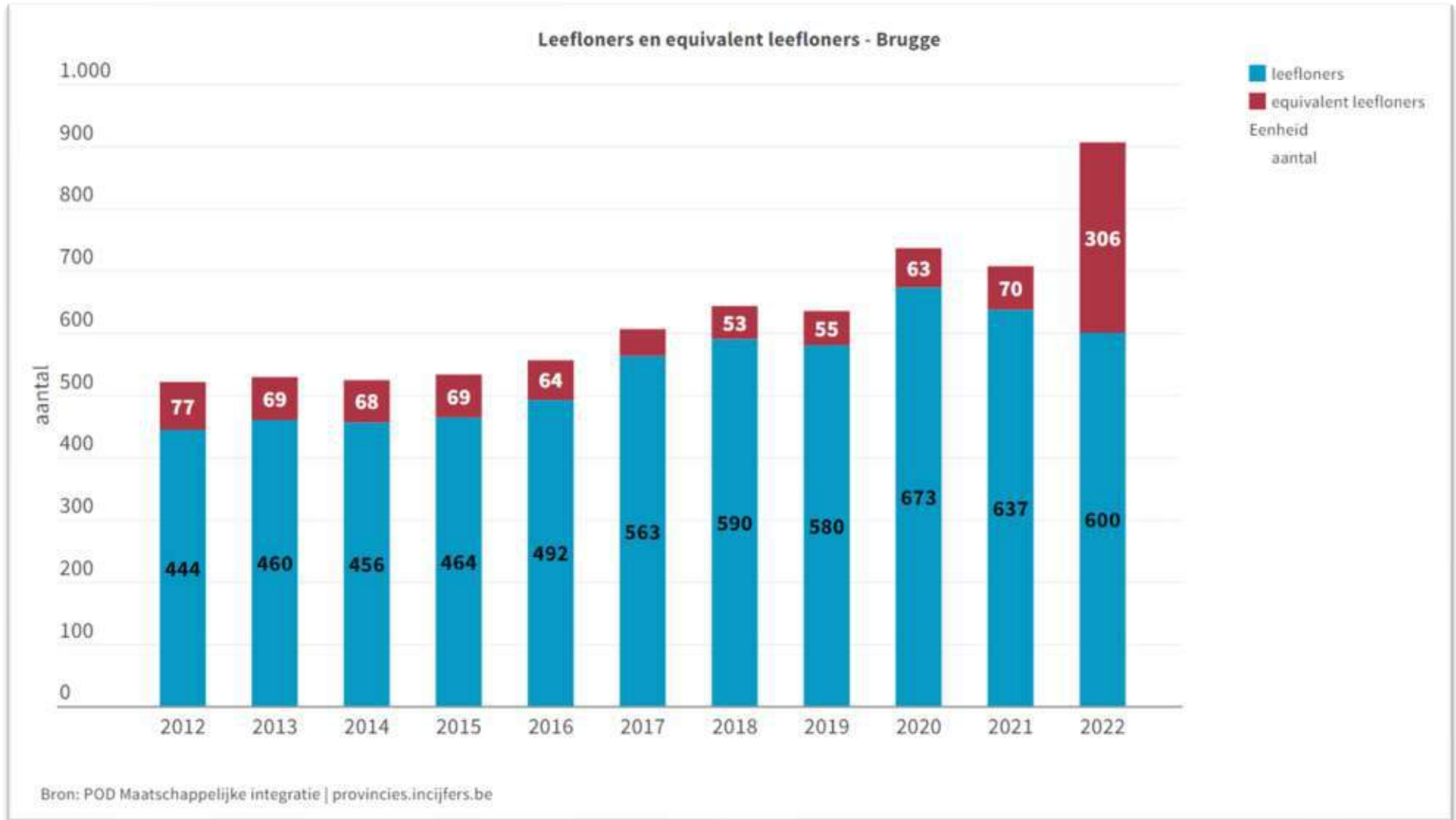
Bron: Rijkregister | provincies.incijfers.be

We zien een duidelijke gezinsverdunding. Zo steeg het aantal alleenwonenden in Brugge van 13.630 in 1990, naar 15.662 in 2000, tot 17.898 in 2010 en in 2023 waren dit er al 21.579 of 38,6% van alle huishoudens.

AANDEEL LEEFLONERS EN EQUIVALENT LEEFLONERS



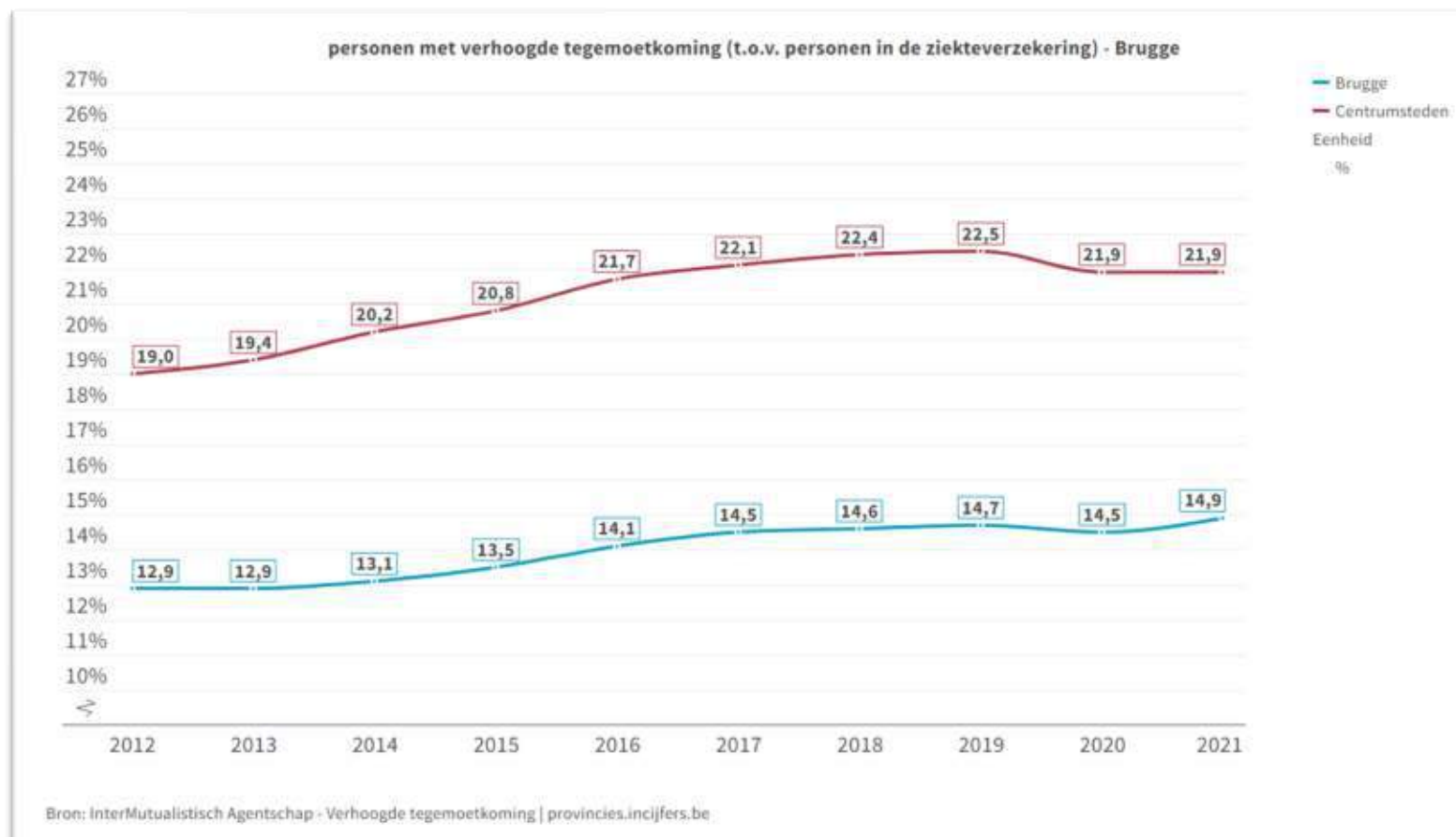
Brugge had in 2022 ongeveer 7,6 (equivalent) leefloners per 1000 inwoners. Dit was het laagste van alle centrumsteden.



In 2022 kende het aantal equivalent leefloongerechtigden sterke stijging door de opvang van Oekraïense vluchtelingen in onze stad.

INWONERS MET EEN VERHOOGDE TEGEMOETKOMING

Het aantal inwoners met een verhoogde tegemoetkoming geeft ook een indicatie van het armoederisico.



In 2021 had 14,9 van de Bruggelingen die aangesloten zijn bij een ziekenfonds, recht op een verhoogde tegemoetkoming. Gemiddeld in de centrumsteden ligt dit percentage op 21,9 . We zien in Brugge wel een lichte stijging (2) t.o.v. 2012.

KANSARMOEDE-INDEX KIND EN GEZIN

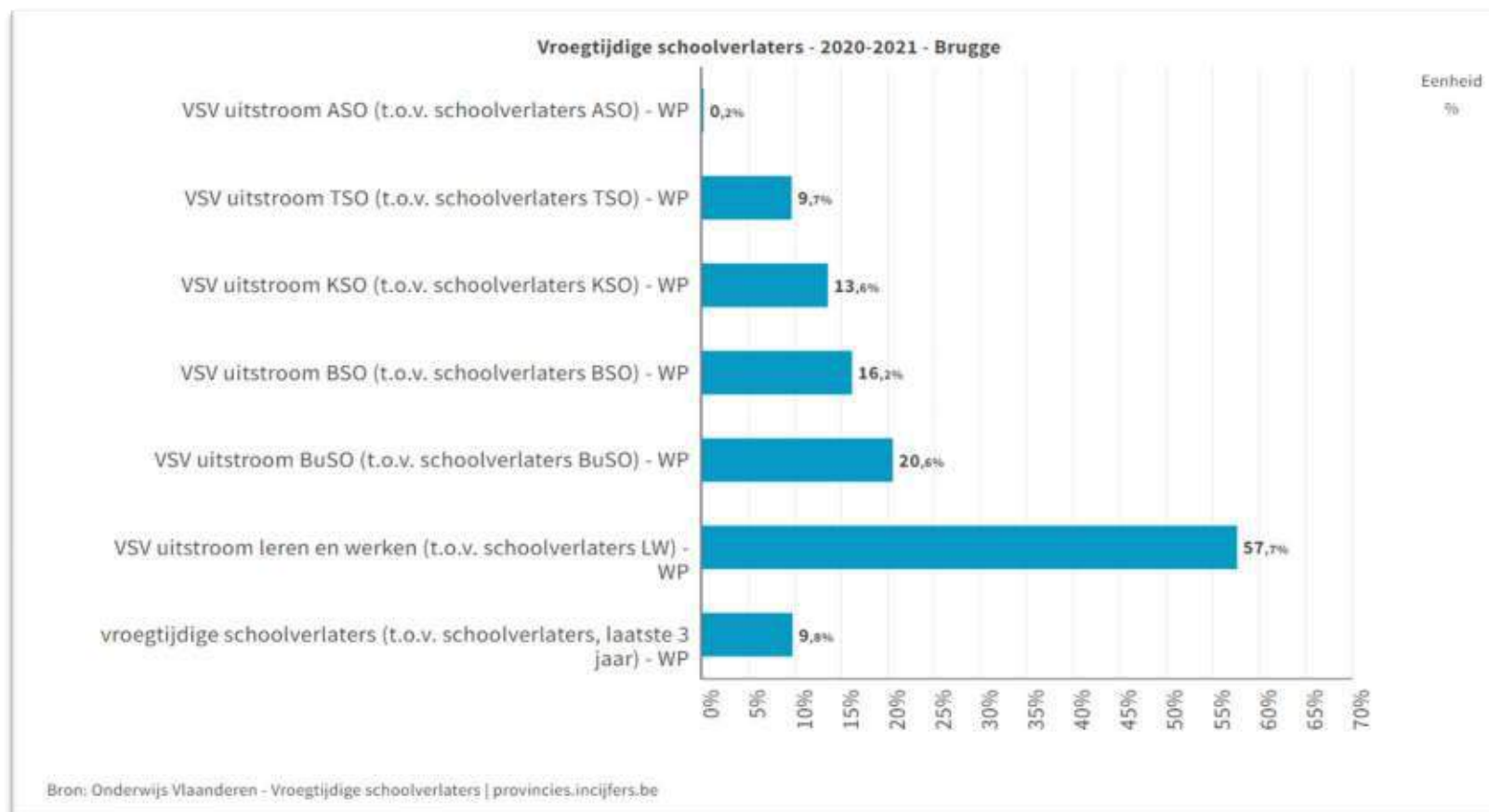


Bron: agentschap opgroeien

De kansarmoede-index van 2022² geeft aan dat 15,2% van de kinderen in Brugge geboren worden in een kansarm gezin (het gemiddelde in het Vlaams Gewest ligt op 12,6%). Opvallend is dat deze kansarmoedecijfers veel hoger liggen bij gezinnen waar de moeder een niet-Belgische herkomst heeft. Bij deze doelgroep ligt het aantal geboorten in een kansarm gezin op 37%. Het is vooral ook bij deze groep dat we de voorbije jaren ook een stijging zagen van de kansarmoede.

² Dit cijfer wordt al volgt berekend: Aantal kinderen geboren in een kansarm gezin volgens de criteria van Kind en Gezin in jaar 2022, jaar 2021 en jaar 2020 en die wonen in Brugge op 31 december van jaar 2021 ten opzichte van het totaal aantal kinderen geboren in Brugge in die 3 jaar.

VROEGTIJDIG SCHOOLVERLATERS



In 2020 verliet 9,8% van de leerlingen vroegtijdig de schoolbanken (gemiddelde centrumsteden en Vlaamse rand ligt op 16,3%). Een vroegtijdige schoolverlater (VSV) wordt gedefinieerd als een leerling die niet langer leerplichtig is en die een regulier kwalificerend traject van het Vlaams secundair onderwijs verlaat zonder kwalificatie.

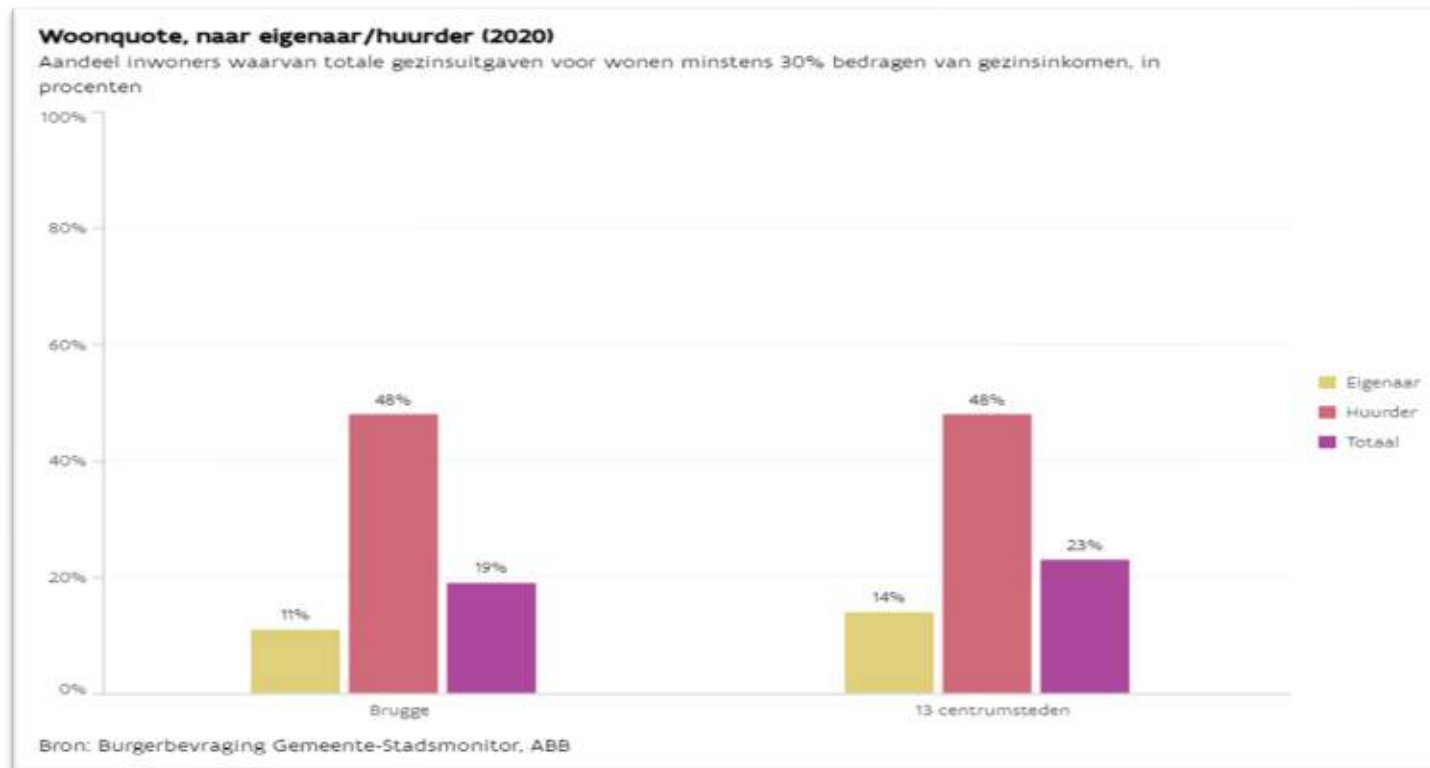
In het buitengewoon secundair onderwijs verlaat ongeveer 1 op 5 leerlingen de school zonder diploma, en bij "Leren en werken" (leertijd bij Syntra en het deeltijds beroepssecundair onderwijs (DBSO)) is dit meer dan de helft.

BETAALBAAR WONEN

Uit de bevraging in het kader van de stadsmonitor (2020) gaf 90 van de ondervraagde Bruggelingen aan tevreden te zijn over de woning (het gemiddelde voor de centrumsteden lag op 85).

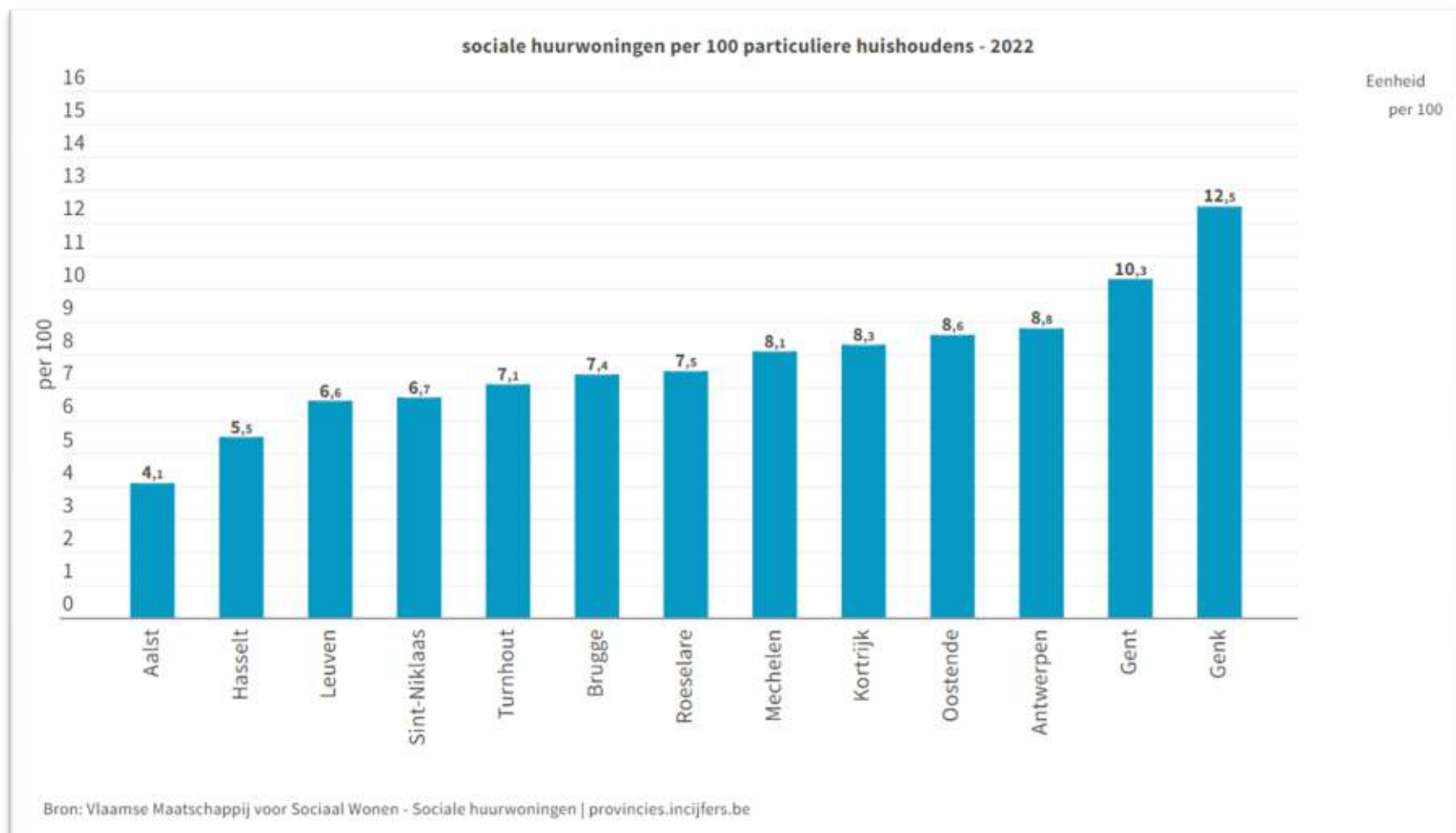
Maar uit de cijfers blijkt ook dat het niet voor iedere Bruggeling evident is om een betaalbare woonst te vinden.

WOONQUOTE

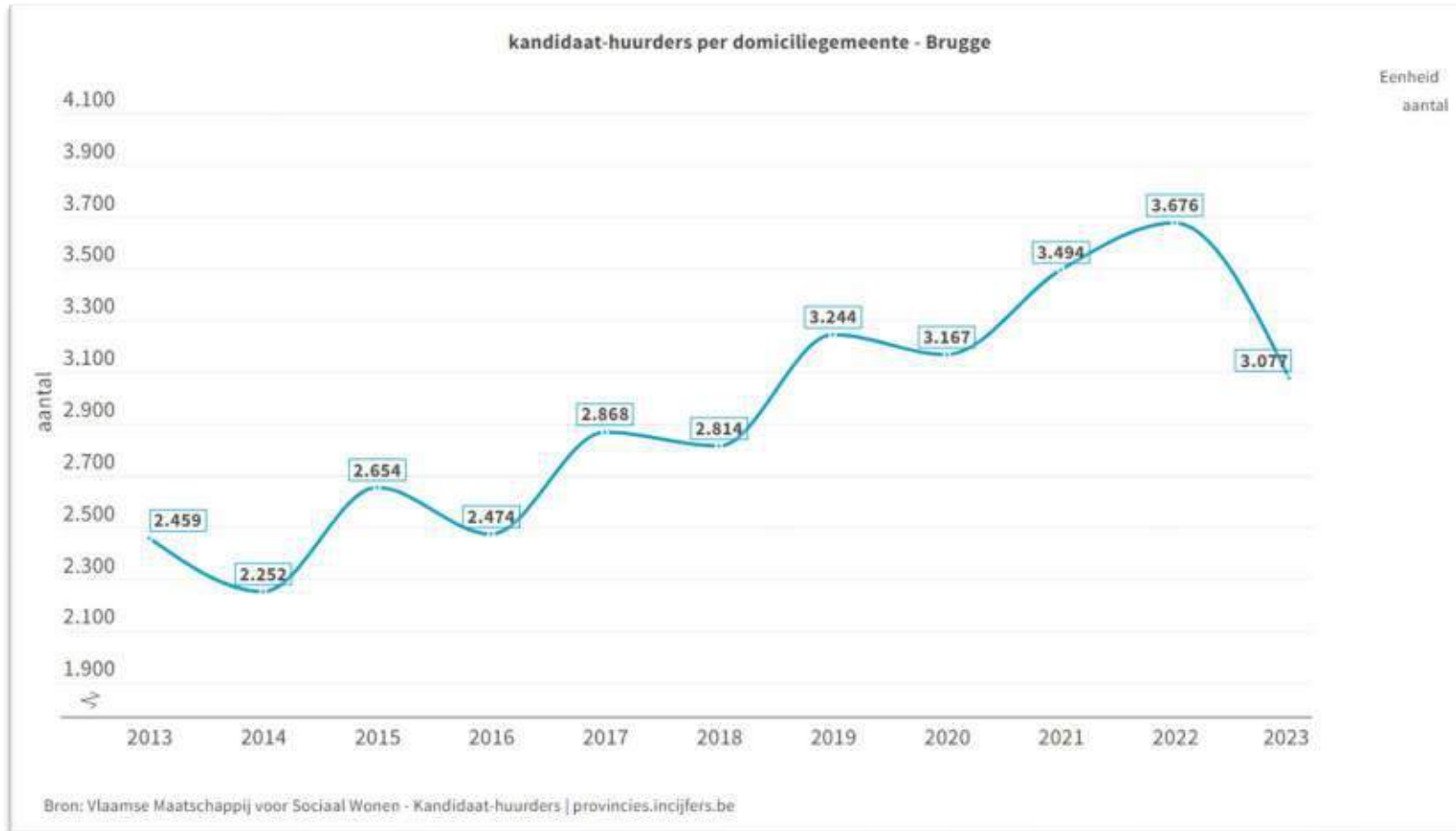


Ongeveer 1 op 5 Bruggelingen geeft aan dat ze minstens 30 van het gezinsinkomen besteden aan de woonkost. Bij huurders besteedt ongeveer de helft meer dan 30 van het inkomen aan de woonkost (36 van de Bruggelingen huurt een woning).

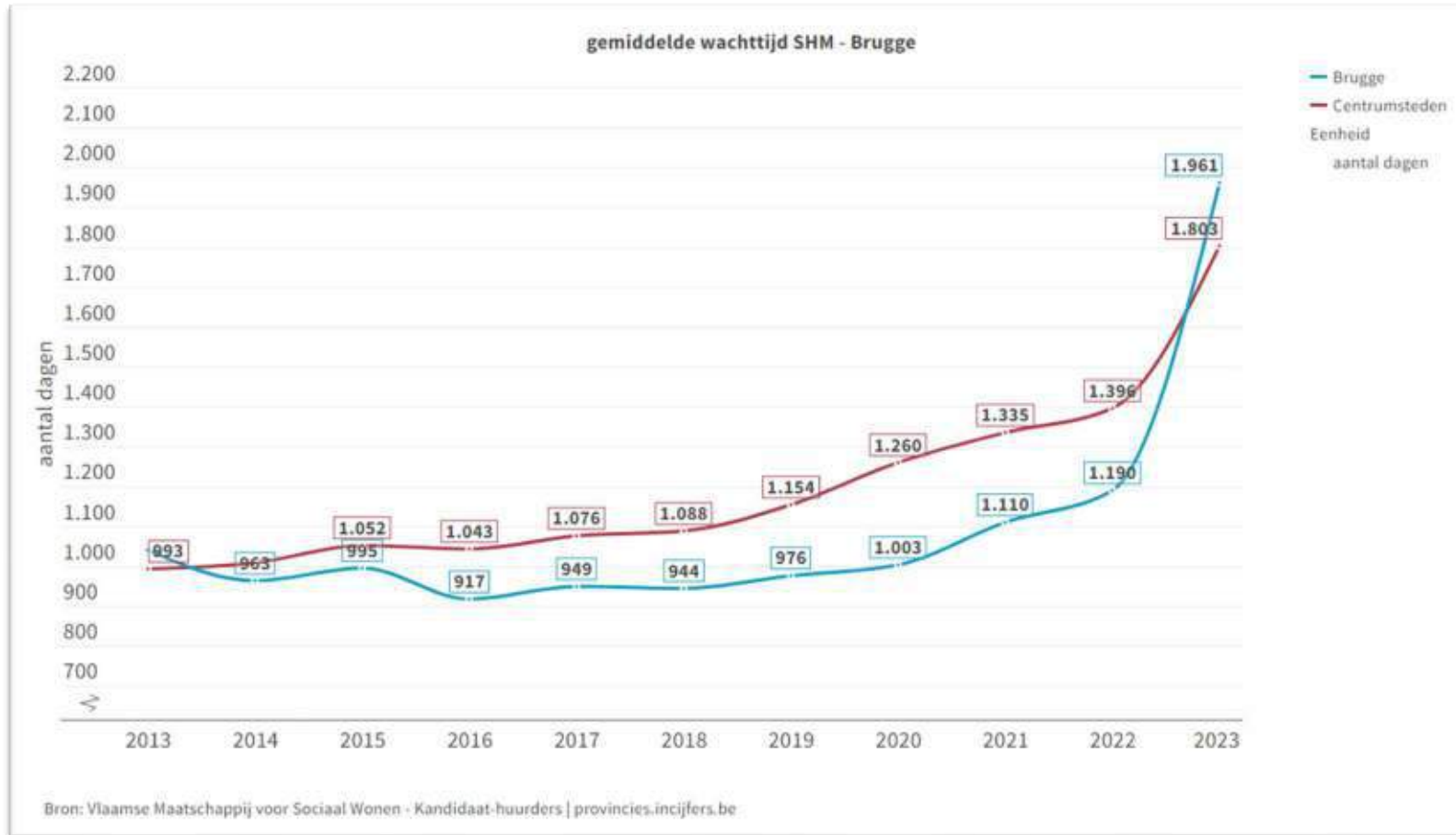
SOCIALE WONINGEN



In 2022 telde Brugge 4.077 sociale huurwoningen of 7,4 per 100 particuliere huishoudens. Hiermee zitten we in de middenmoot van de centrumsteden.

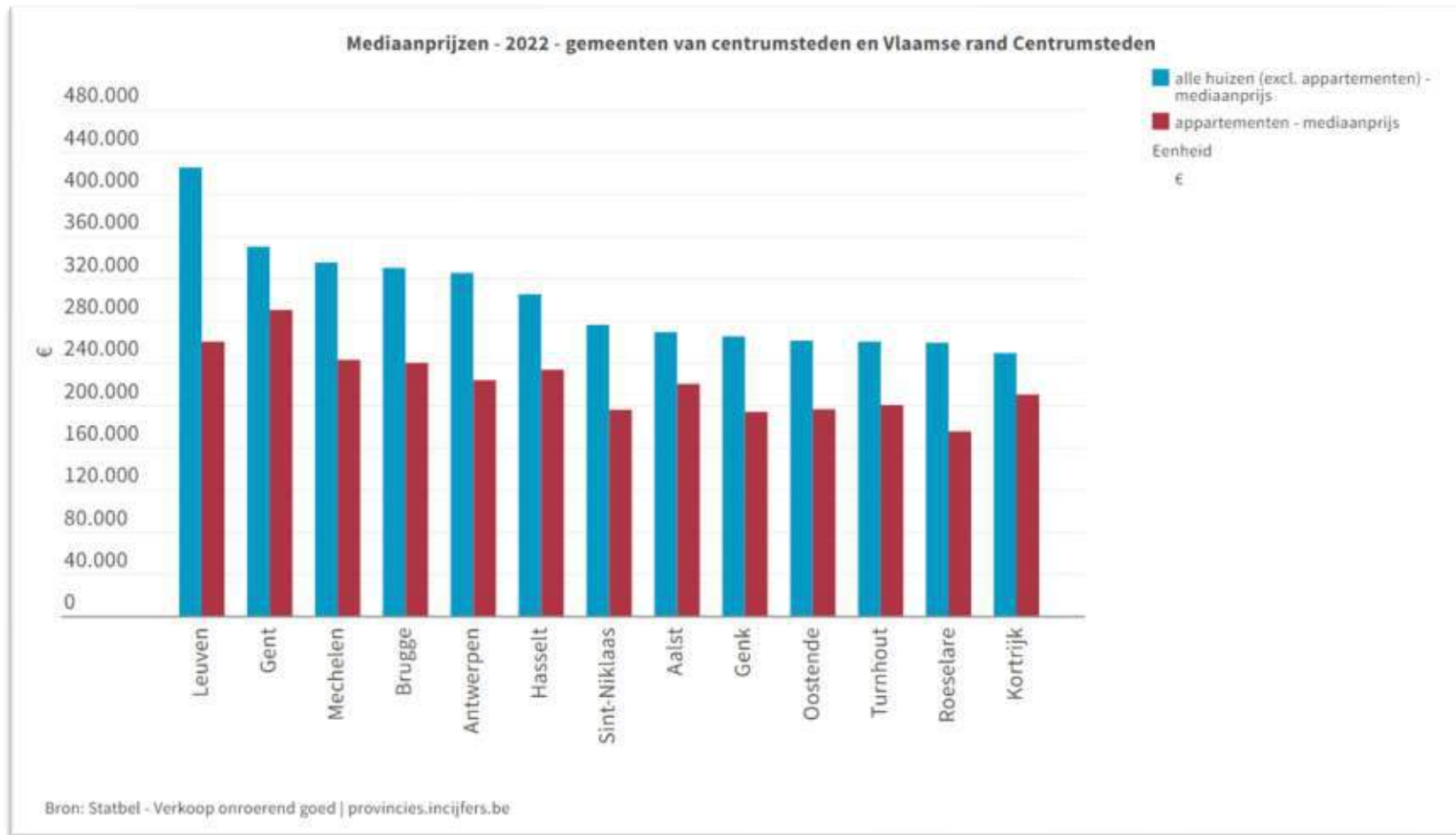


Het aantal kandidaat-huurders voor een sociale woning steeg de voorbije 10 jaren fors. In 2022 stonden 3.676 Bruggelingen op de wachtlijst voor een sociale woning. In 2023 zien we terug een daling van het aantal kandidaten (3.077).



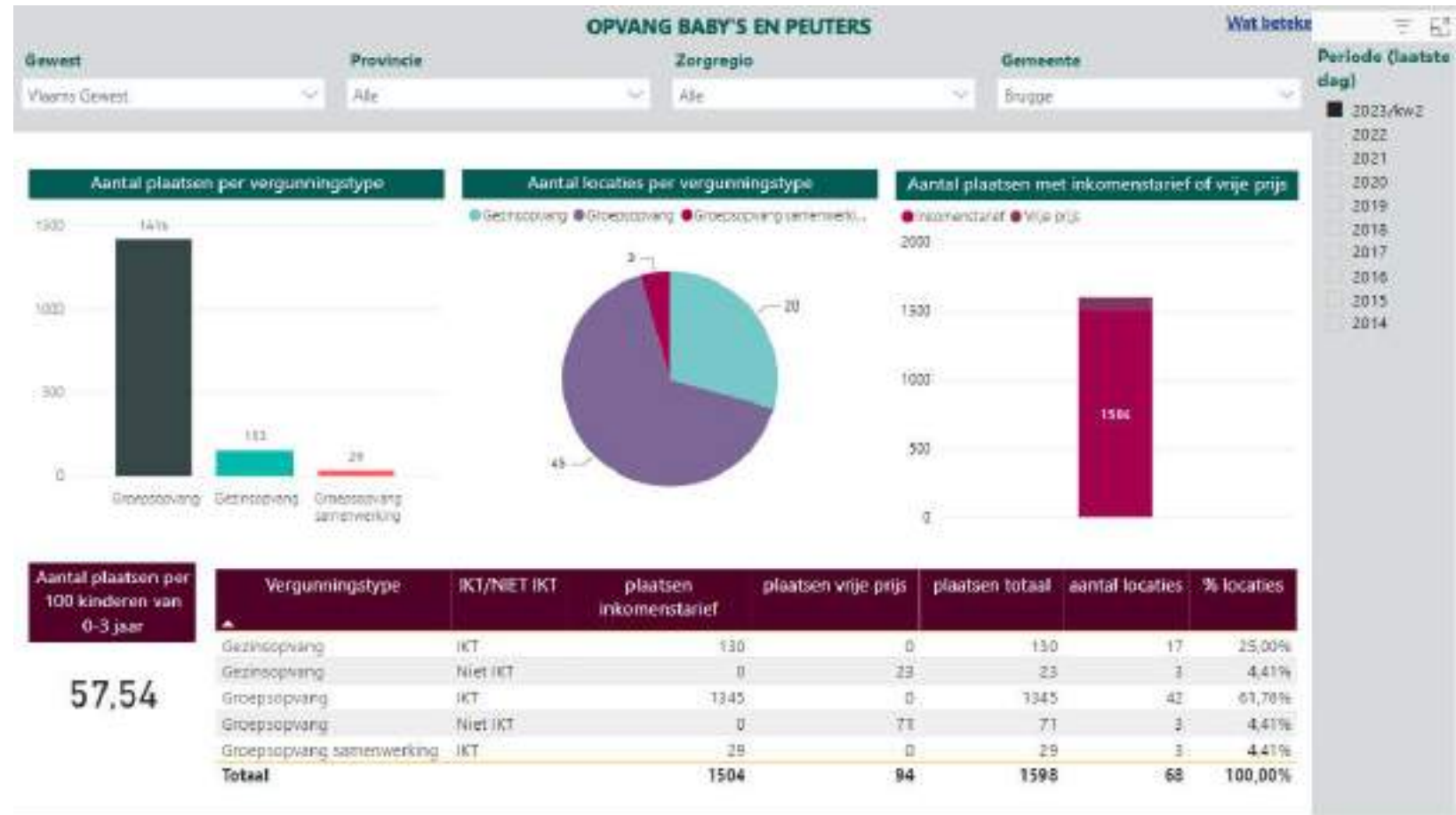
Ook de wachttijd voor een sociale woning kent een stijgende trend, maar lag de voorbije jaren in Brugge steeds lager dan het gemiddelde in de centrumsteden. Tussen 2022 en 2023 kende de wachttijd echter een enorme stijging en lag deze in Brugge ook terug hoger dan het gemiddelde in de centrumsteden.

MEDIAANPRIJS (VERKOOP) WONINGEN



De mediaanprijs voor een woning in Brugge (exl. Appartement) bedroeg in 2022 330.000 euro. Daarmee staat Brugge in de top 4 van “duurste mediaanprijs”, na Leuven, Gent en Antwerpen. Dezelfde trend zien we bij de mediaanprijs voor appartementen, die bedroeg in Brugge 240.000 euro.

VOORSCHOOSE KINDeropvang

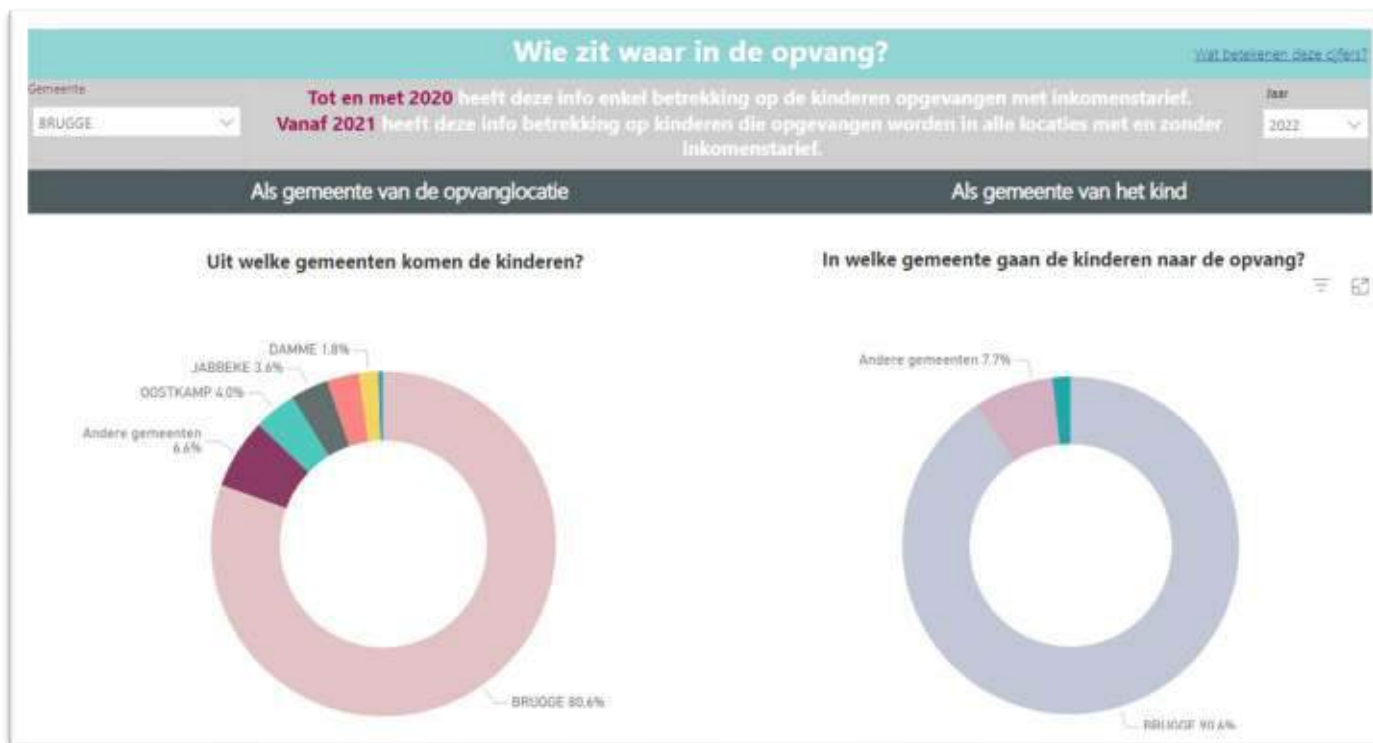


Bron: Kind en Gezin

In het tweede kwartaal van 2023 telde Brugge 57,54 opvangplaatsen per 100 kinderen tussen 0 en 3 jaar (in 2022 was dit nog 58,77 per 100 kinderen). Voor gans het Vlaamse gewest lag dit in het tweede kwartaal van 2023 op 44.

We merken wel dat het aantal opvanglocaties een sterke daling kent. In 2021 waren er nog 82 opvanglocaties, dit daalde in 2023 tot 68.

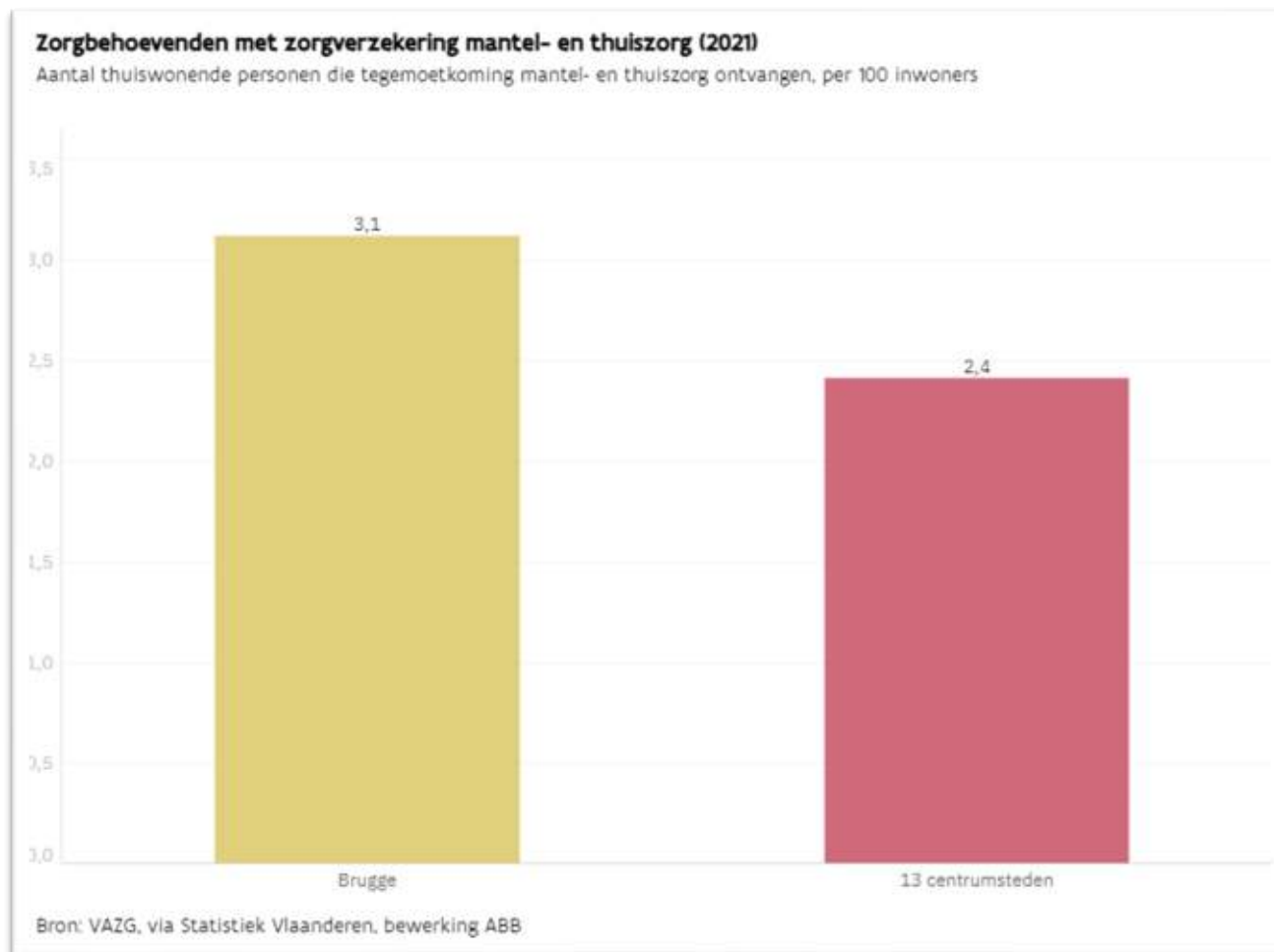
Opvallend is 91,2 van deze kinderopvang in Brugge inkomens gerelateerd is. Voor gans Vlaanderen is dit 82,4 .



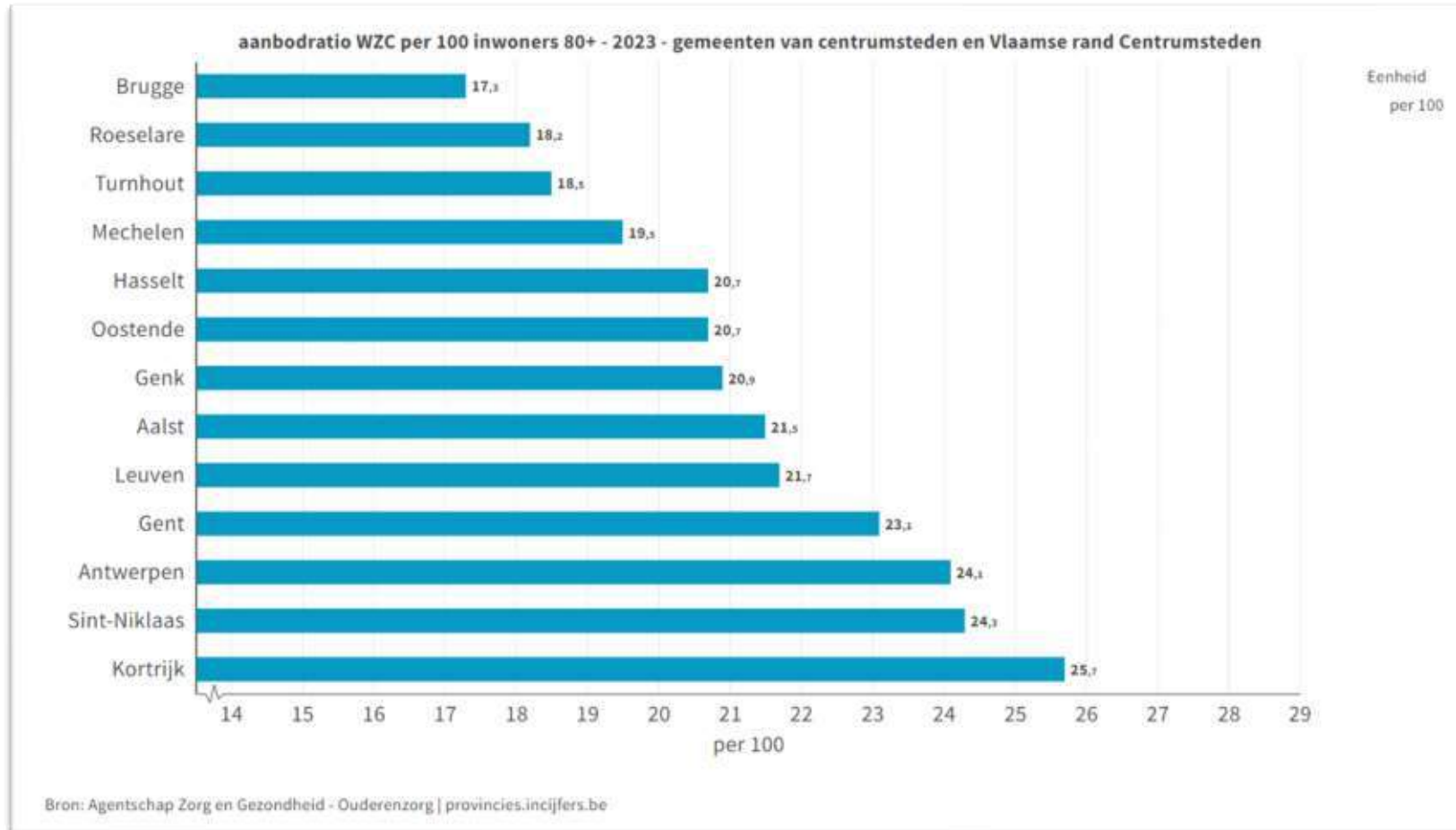
90,6 van de kinderen uit Brugge die gebruik maken van kinderopvang, doen dit in de eigen stad en 80,6 van de kinderopvangplaatsen in Brugge worden ingevuld door Brugse kinderen.

Bron: Kind en Gezin

ZORGAANBOD (VOOR SENIOREN)



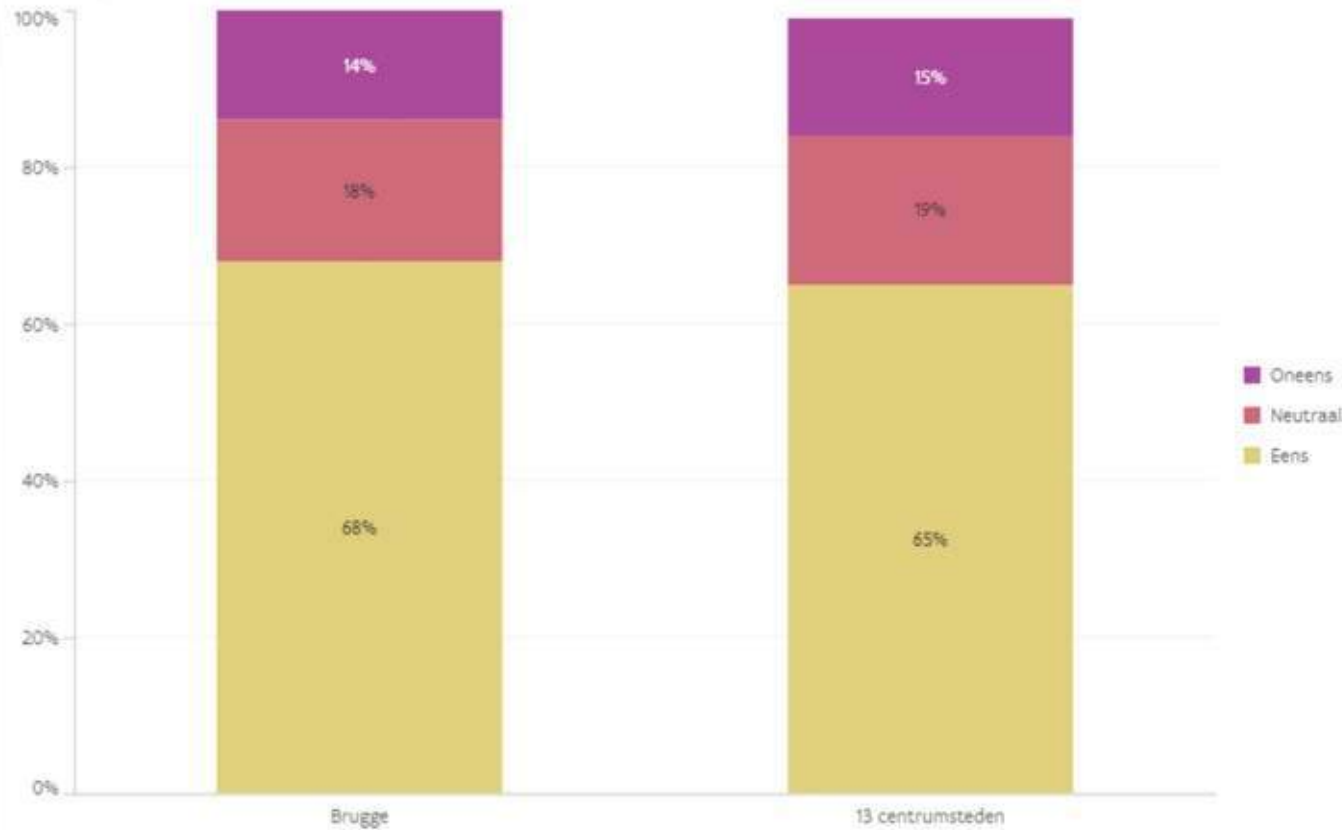
In 2021 ontving 3,1 van de Brugse bevolking een tegemoetkoming mantel- en thuiszorg. Dit is 0,7 meer dan in 2012 en 0,7 dan het gemiddelde van de centrumsteden.



Opvallend is dat Brugge in 2023, met 17,3 bedden per 100 inwoners ouder dan 80 jaar, over het laagste aanbod WZC-bedden per 100 inwoners ouder dan 80 jaar beschikte van alle centrumsteden. Ook de realisatiegraad (huidige capaciteit t.o.v. het programmacijfer) ligt slechts op 65,3 .

Volgende zorgvoorzieningen voor ouderen (2020)

Aandeel inwoners dat vindt dat er voldoende zorgvoorzieningen voor ouderen zijn in de buurt, in procenten

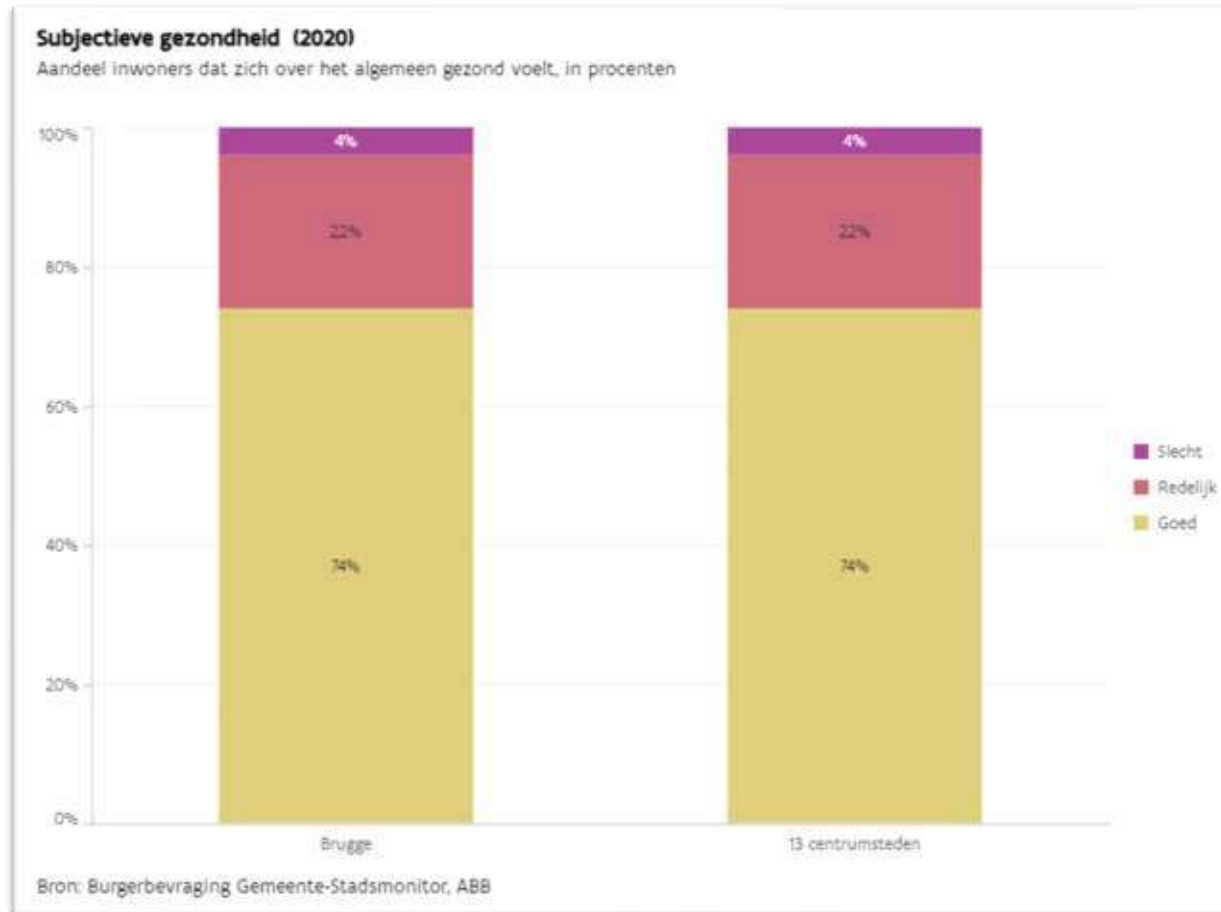


Bron: Burgerbevraging Gemeente-Stadsmonitor, ABB

Toch vinden Bruggelingen over het algemeen dat er voldoende zorgvoorzieningen zijn voor ouderen (slechts 14% vindt dat er onvoldoende zijn).

GEZONDHEID

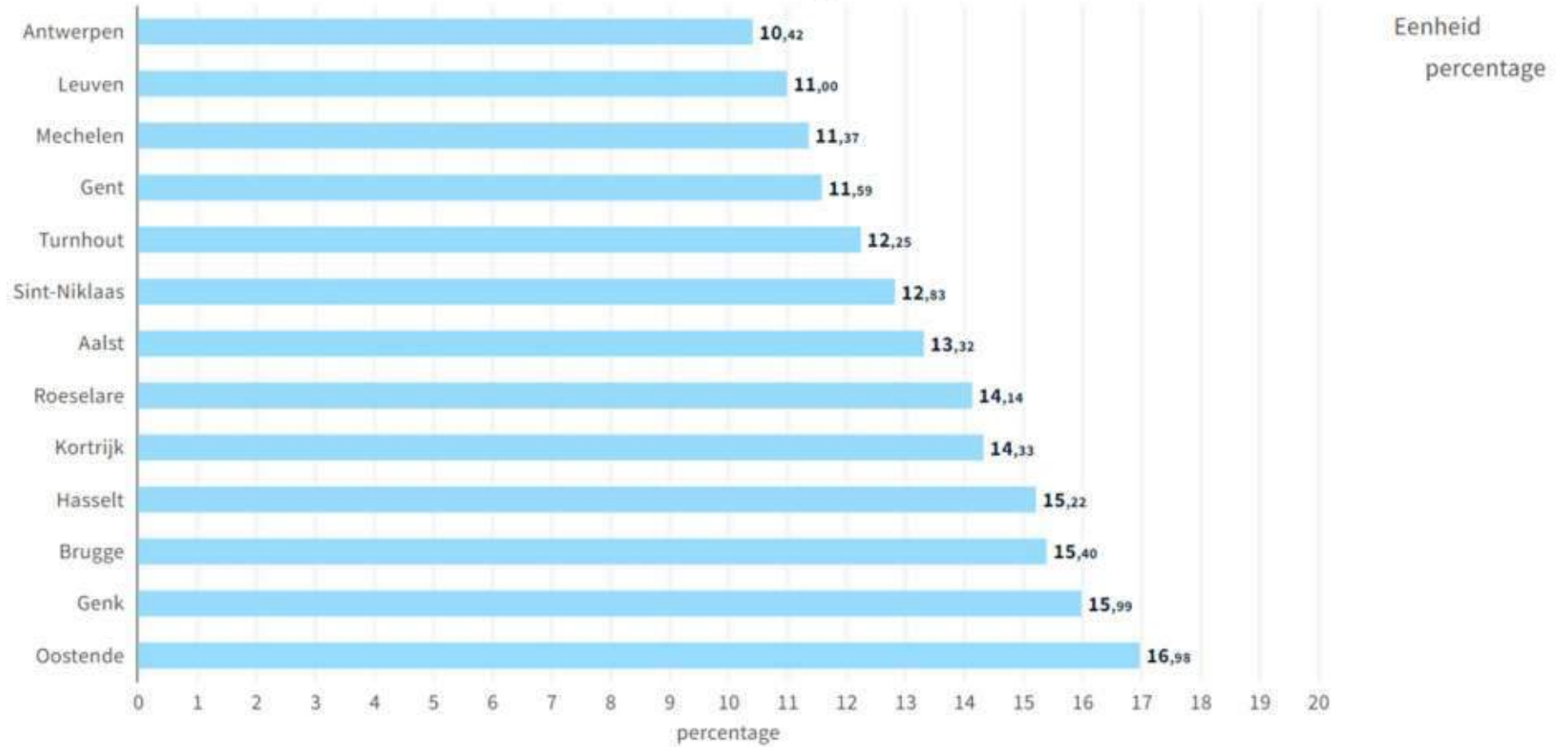
Uit de bevraging in het kader van de stadsmonitor blijkt dat 76% van de Bruggelingen aangeef minstens dertig minuten per week te wandelen, fietsen of stappen. Ongeveer een derde van de inwoners doet dit dagelijks. Dit ligt zeer dicht bij het gemiddelde van de centrumsteden.



Op de vraag (burgerbevraging – stadsmonitor) of inwoners zich over het algemeen gezond voelen, antwoordde 74% positief, en 22% redelijk. Hiermee zit Brugge op het gemiddelde van de centrumsteden.

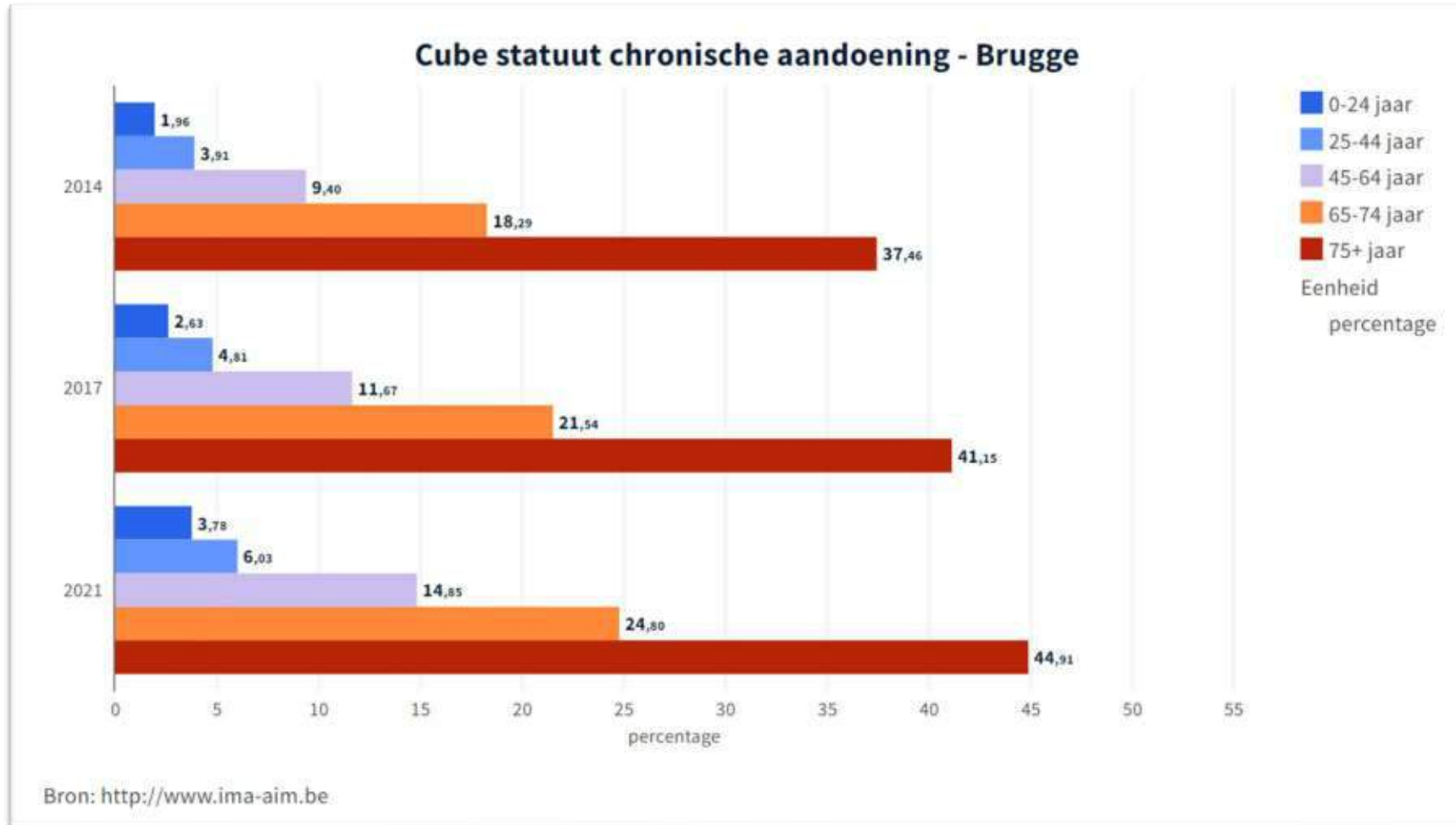
Bij de gezondheidstoestand van de bevolking zien we geen uitgesproken verschillen met gemiddelde van de andere centrumsteden. Wat op zich misschien wel positief is, gezien de toch wel oudere bevolking in Brugge t.o.v. van de centrumsteden.

Statuut chronische aandoening - 2021 - Centrumsteden

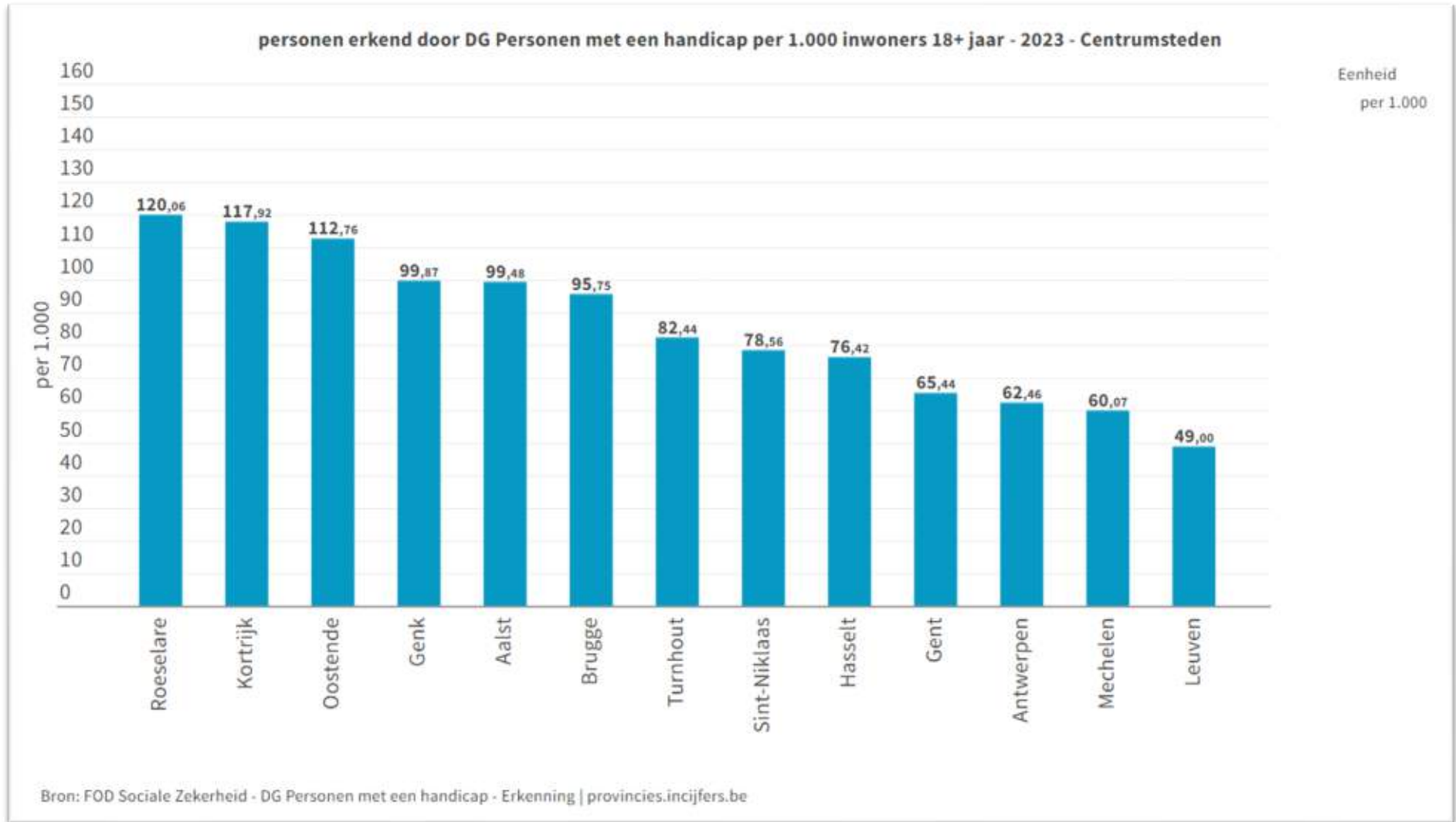


Bron: <http://www.ima-aim.be>

15,4 van onze Brugse bevolking kampte in 2021 met een chronische aandoening. Alleen Oostende en Genk scoren nog hoger.

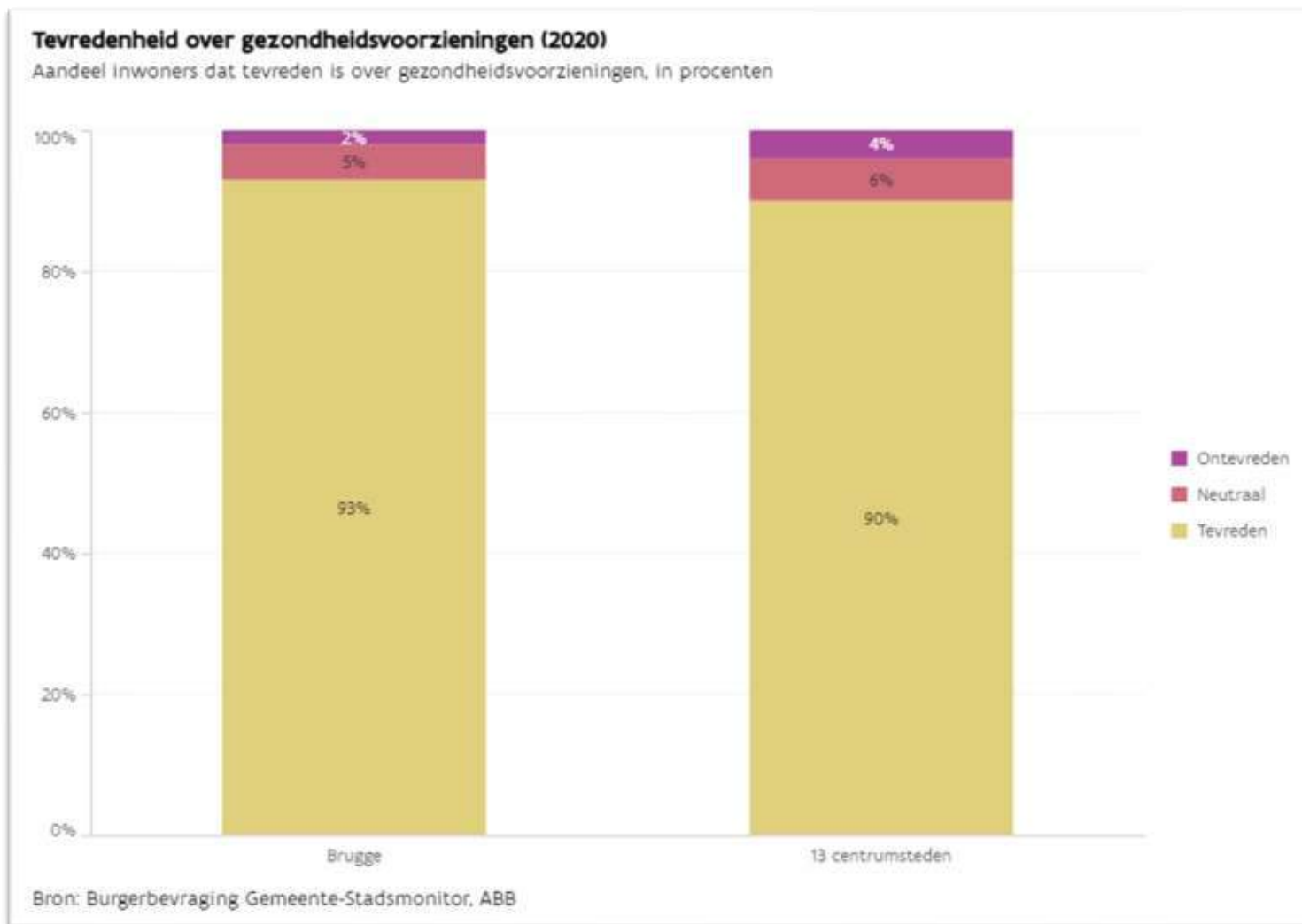


Bovendien steeg dit percentage de voorbije jaren in alle leeftijdscategorieën. Ongeveer één vierde van de inwoners tussen 65 en 74 jaar kampt met een chronische aandoeningen en bij 75-plussers ligt dit percentage op 44,9 .



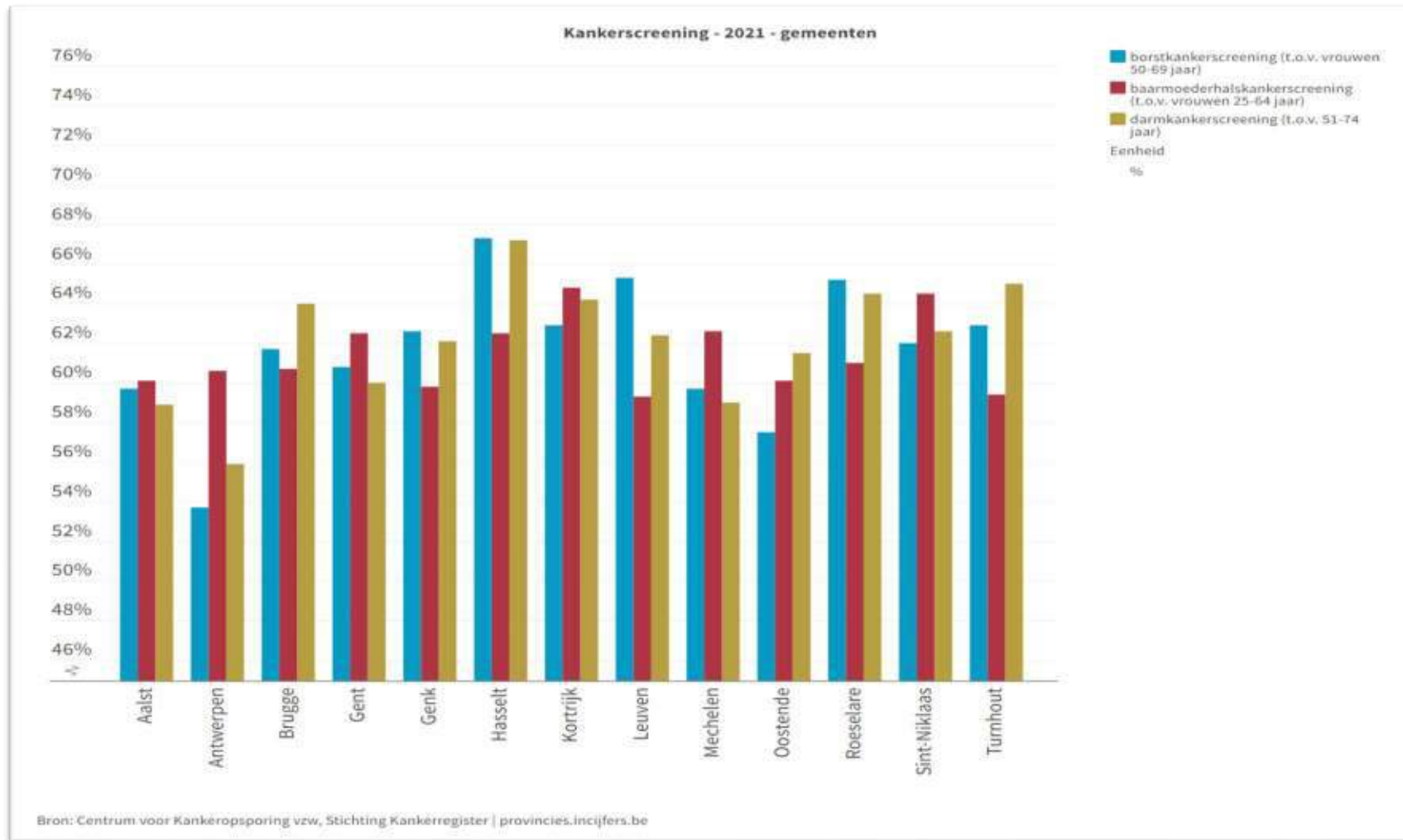
Brugge telt in 2023 9.576 inwoners die erkend zijn als persoon met een handicap. Dit komt neer op 95,75 per 1000 inwoners ouder dan 18 jaar. Hiermee scoort Brugge net boven het gemiddelde van de centrumsteden.

GEZONDHEIDSVORZIENINGEN

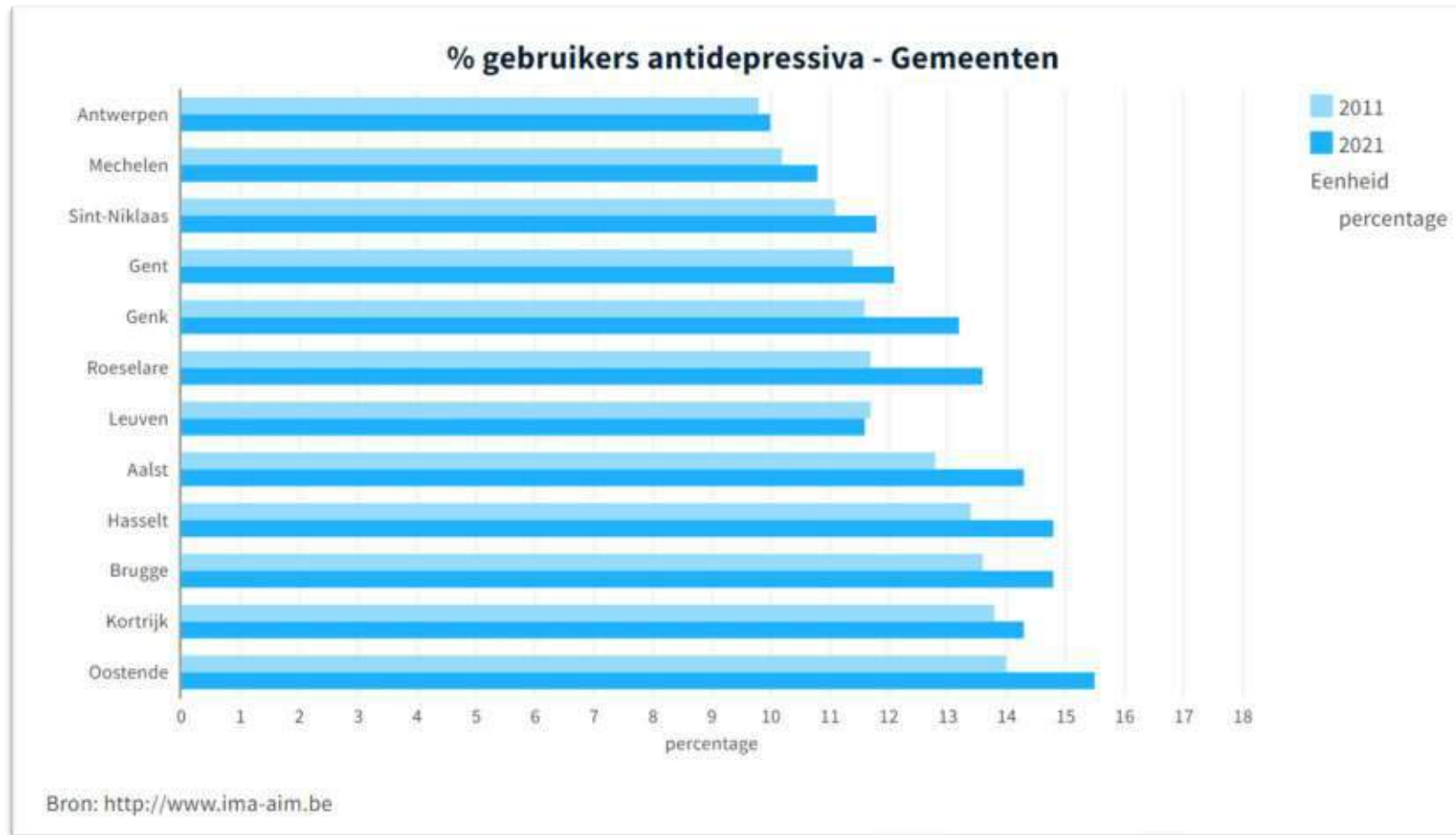


93 van de Bruggelingen gaf bij de burgerbevraging aan dat ze tevreden zijn over de gezondheidsvoorzieningen. 85 vindt dat er voldoende huisartsen zijn (gemiddelde centrumsteden ligt op 81).

PREVENTIEVE KANKERSCREENING

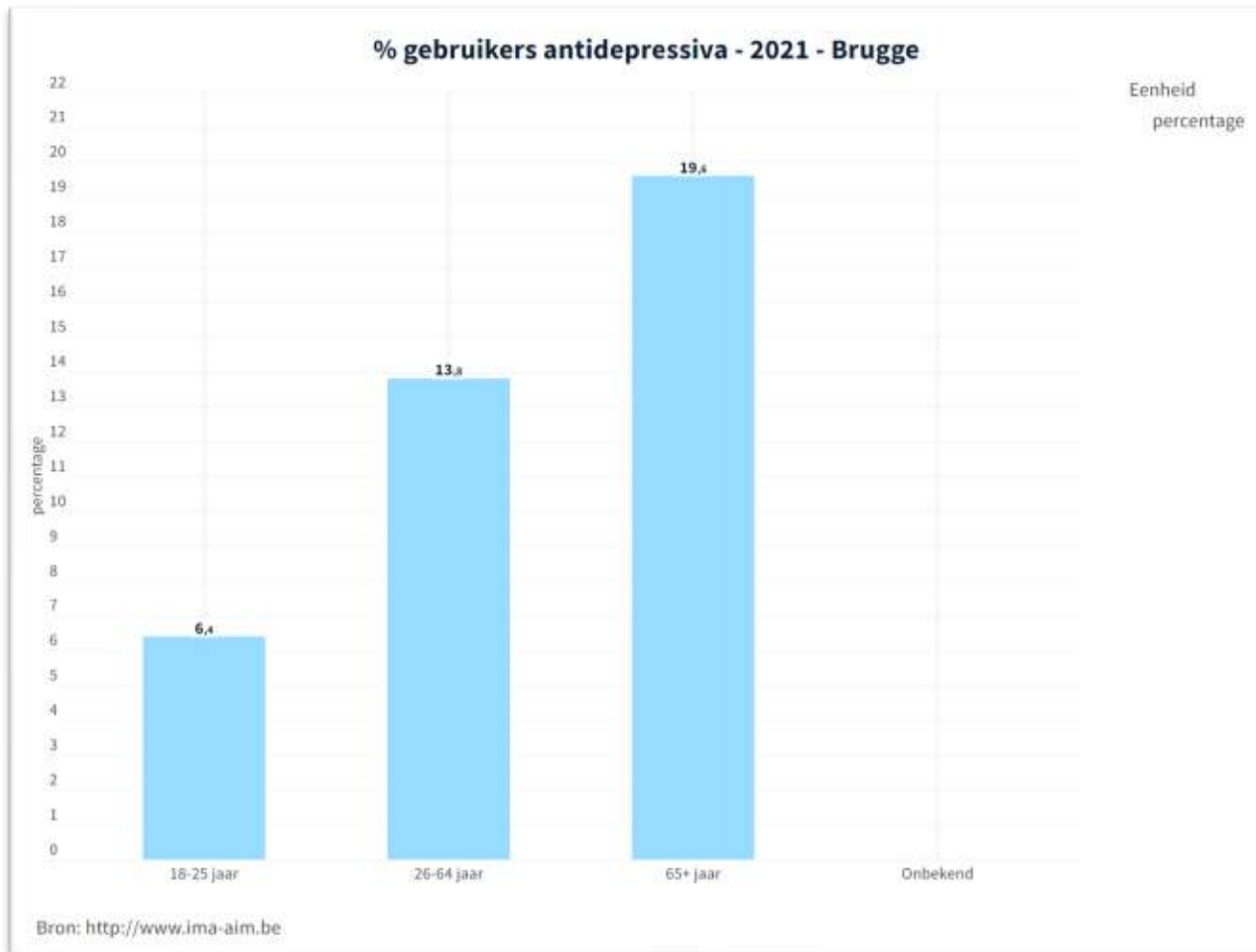


Op het vlak van preventieve gezondheid scoort Brugge in de middenmoot, met een dekkingsgraad voor baarmoederhalscreening van 60,7 , voor darmkankerscreening van 64 en voor borstkankerscreening van 61,7 .



14,8 van de rechthebbenden op een ziekteverzekering in Brugge nam in 2021 een antidepressivum. Dit is een 1,2 meer dan in 2011. Bij vrouwen ligt dit percentage bijna dubbel zo hoog als bij mannen (19 bij vrouwen en 10,3 bij mannen).

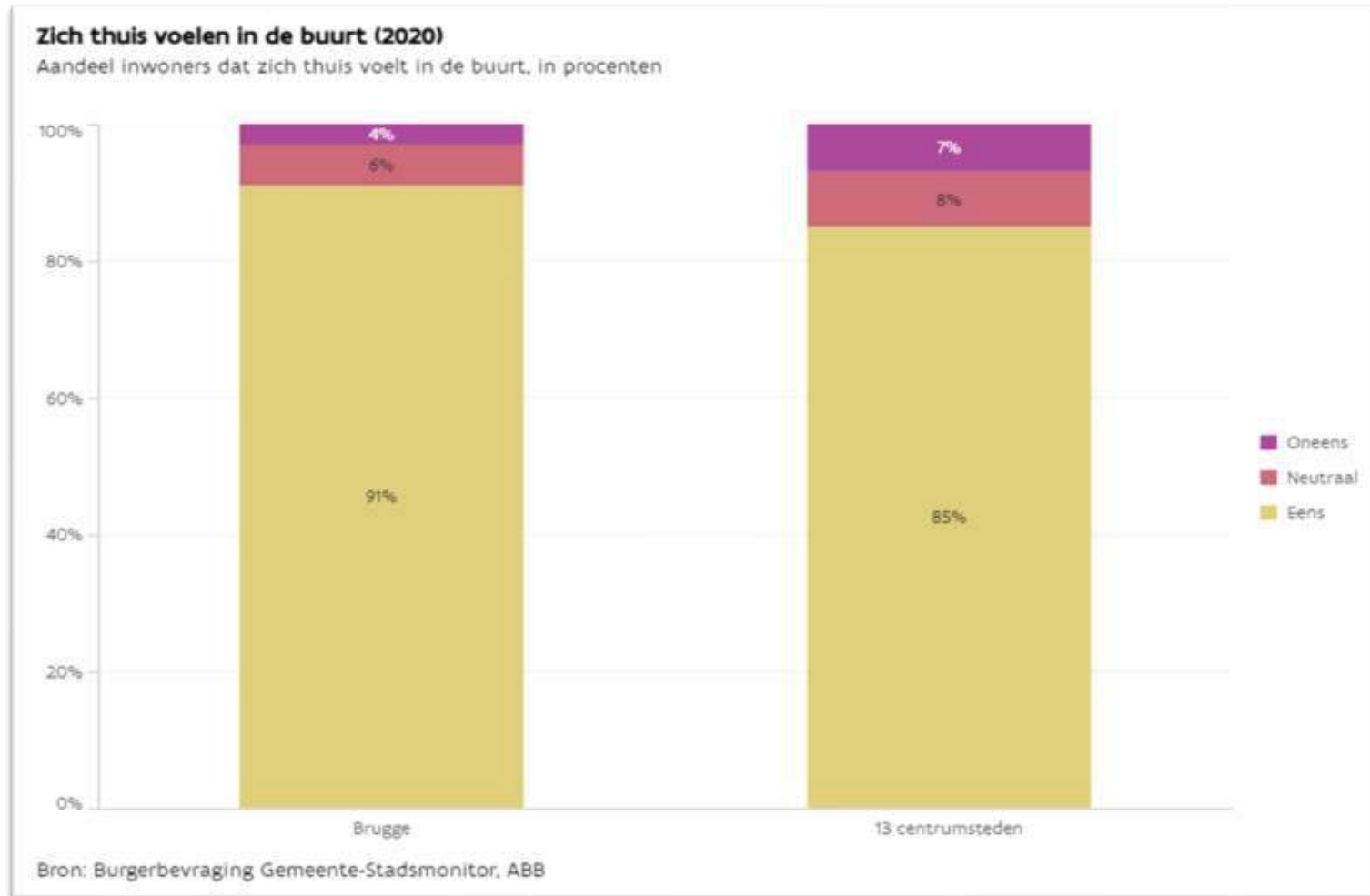
We zien wel grote verschillen per leeftijdscategorie. Bij jongvolwassenen tussen 18 en 25 jaar bedraagt het percentage gebruikers 6,4, in de leeftijdscategorie 26 – 64 jaar bedraagt dit 13,8 en 19,6 van de 65-plussers gebruikt antidepressiva.



Uit cijfers van 2021 blijkt dat 76,9 van de gebruikers van depressiva, deze middelen ook langer dan een jaar gebruiken.

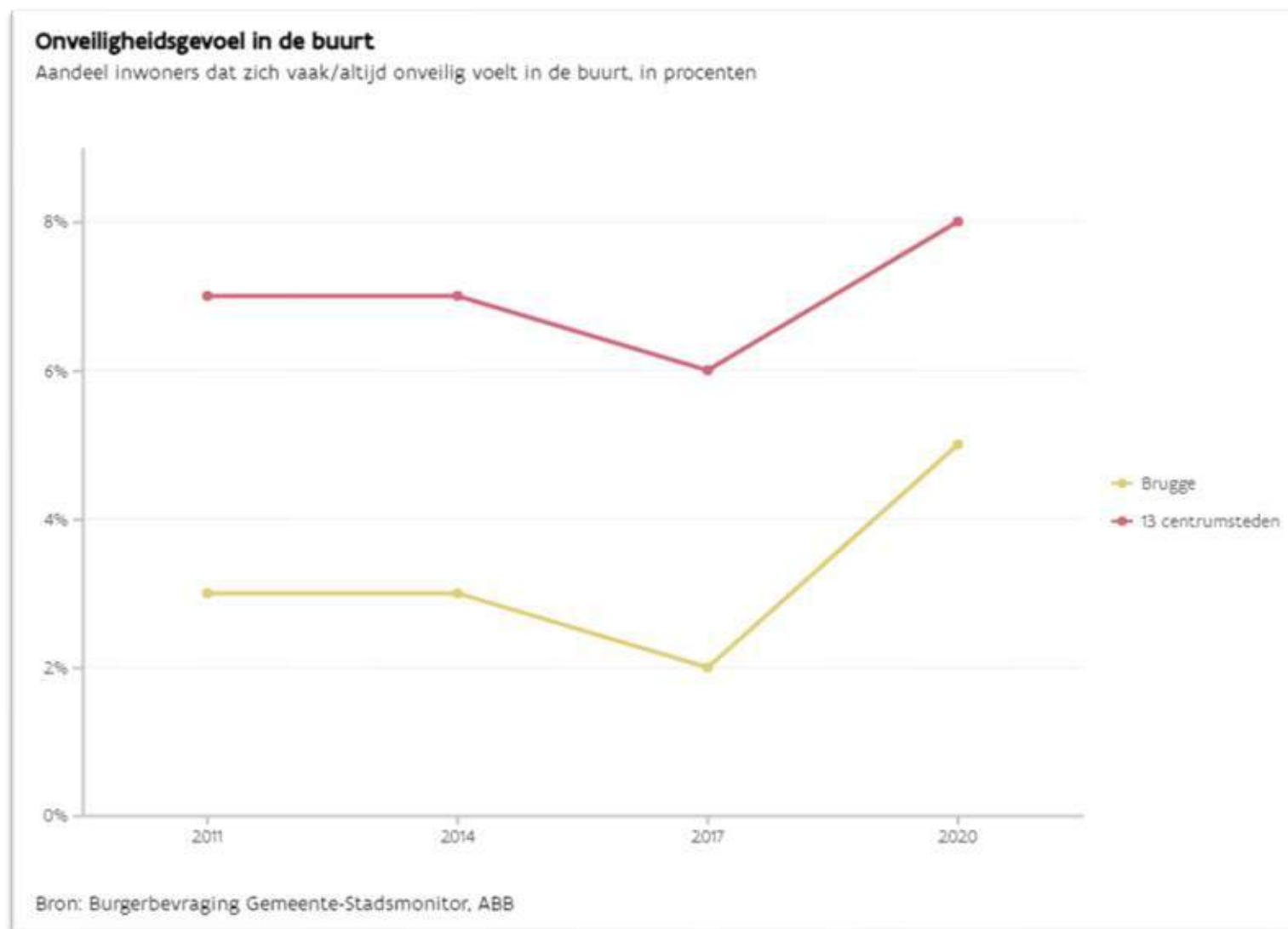
Het gebruik van antidepressiva ligt een pak hoger bij inwoners ouder dan 65 jaar. Ongeveer één op vijf van deze inwoners neemt antidepressiva.

ZICH GOED VOELEN IN DE BUURT



91 van de Bruggelingen geeft aan dat ze zich thuis voelen in de buurt. 79 is ook tevreden over de contacten in de buurt (gemiddelde voor de centrumsteden ligt op 73). Toch geeft maar 46 aan een sterk sociaal weefsel te hebben (41 geeft aan een “matig sterk” sociaal weefsel te hebben).

ONVEILIGHEIDSGEVOEL



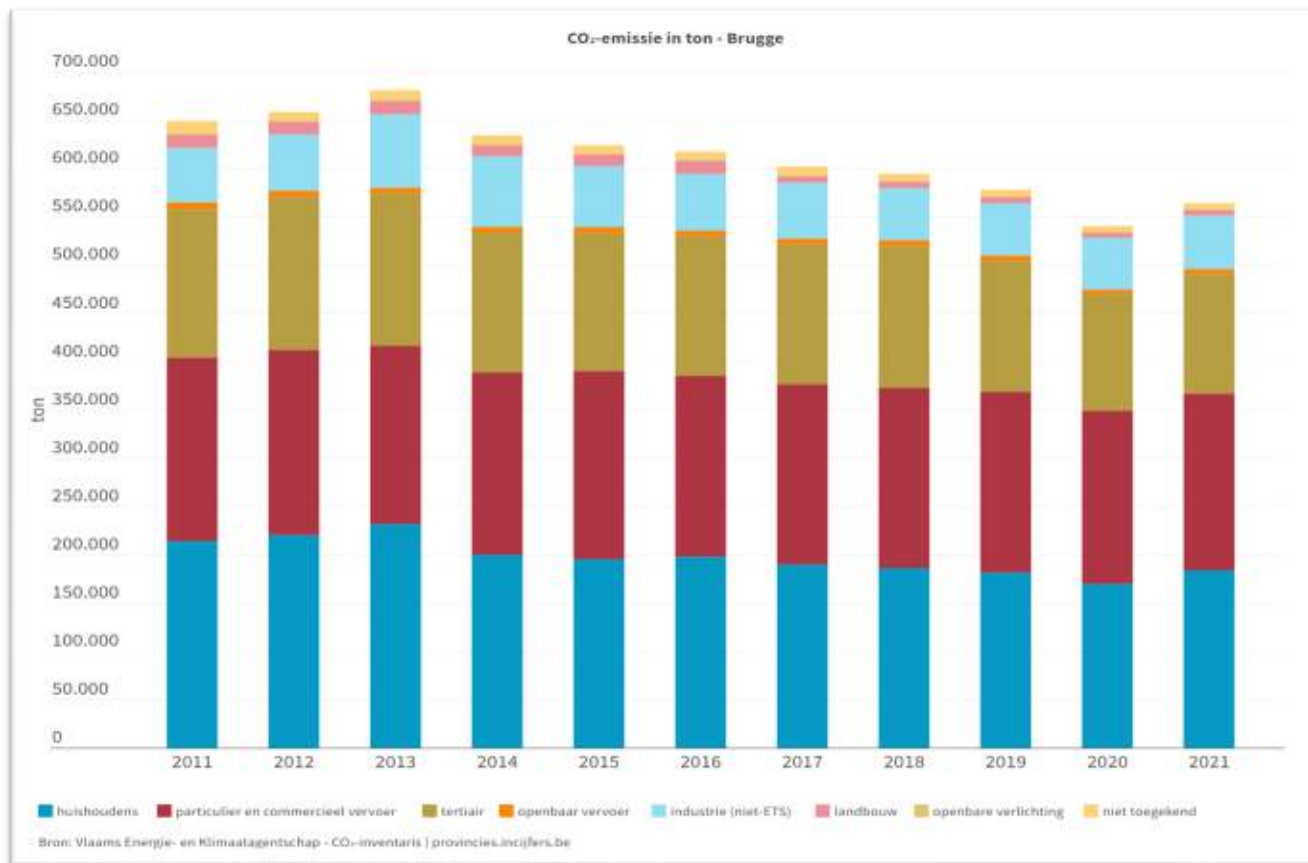
5 van de Bruggelingen gaf aan dat ze zich vaak onveilig voelen in de buurt. Dit is een stuk lager dan gemiddeld in de centrumsteden (8), maar toch een stijging met 3 t.o.v. 2017.

PLANET – BRUGGE(N) NAAR MORGEN

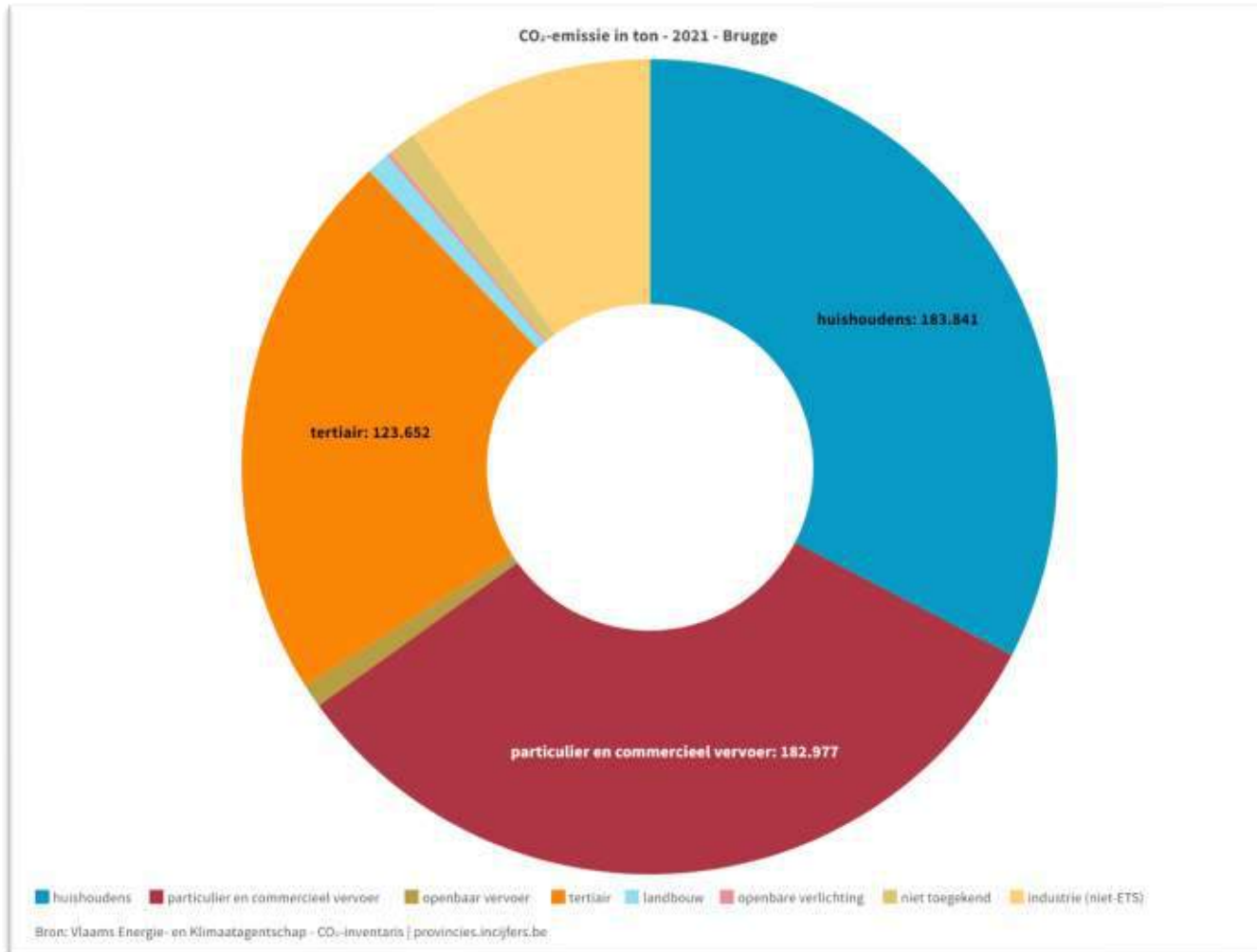
Eerst en vooral willen we voor een uitgebreidere analyse verwijzen naar het klimaatplan en het adaptatieplan, alsook de opvolging van de actieplannen/ doelstellingen in dit kader. Toch willen we hier een aantal evoluties meegeven.

CO₂-UITSTOOT

CO₂-UITSTOOT



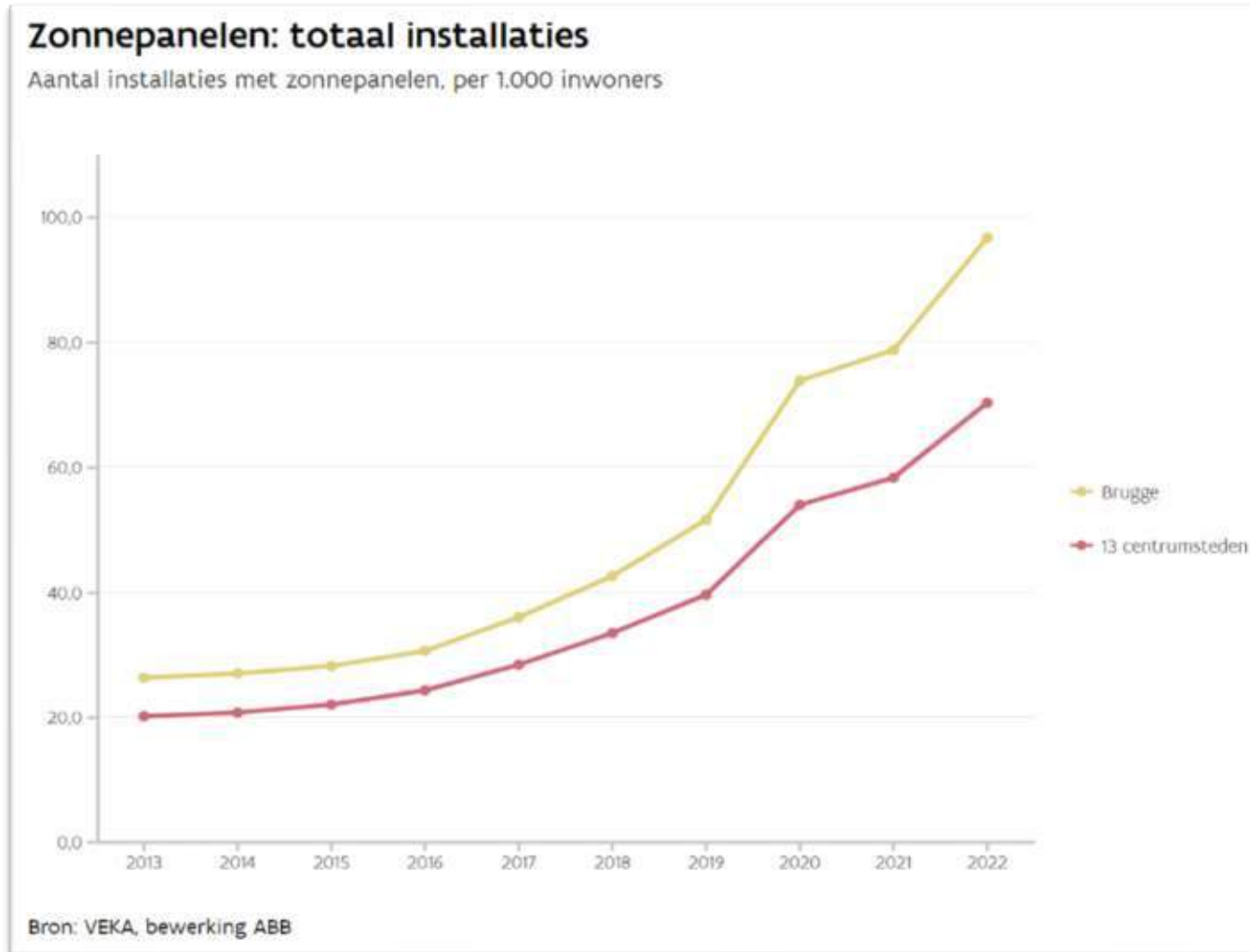
In 2021 kende Brugge een totale CO₂-emissie van 563.766 ton. In 2013 was dit nog 681.003 ton.



Met 183.841 ton en 182.977 ton vormen private huishoudens en het vervoer de belangrijkste uitstoters van CO₂ (elk goed voor een derde van de uitstoot). De tertiaire sector komt op de derde plaats met 123.652 ton.

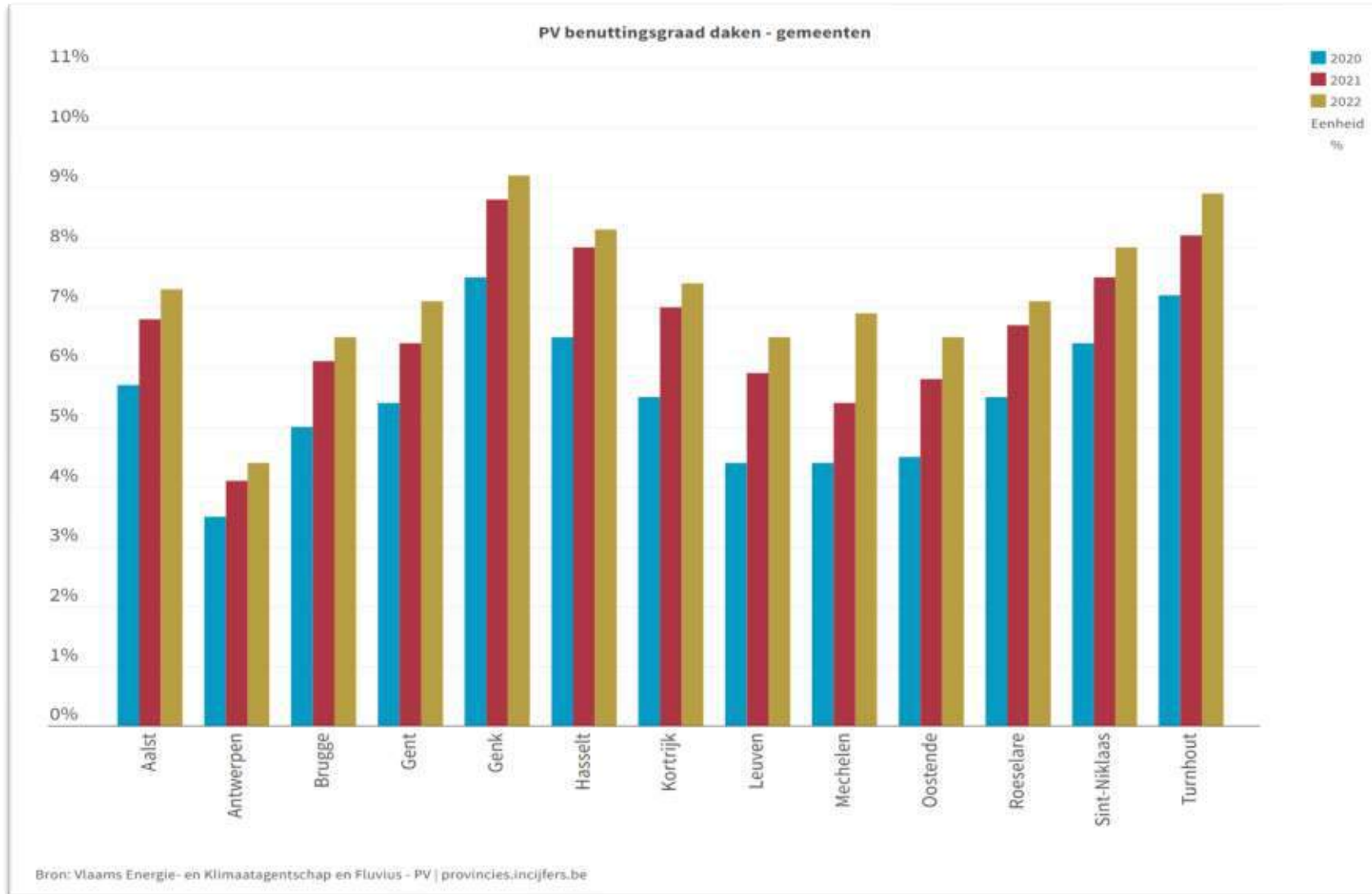
Brugge had tot 2015 een lagere CO₂-emissie dan gemiddeld in de 13 centrumsteden. Maar deze voorsprong speelden we kwijt. Sinds 2013 zien we wel een dalende trend in Brugge (van 4,1 in 2013 naar 2,4 in 2020).

AANTAL ZONNEPANELEN

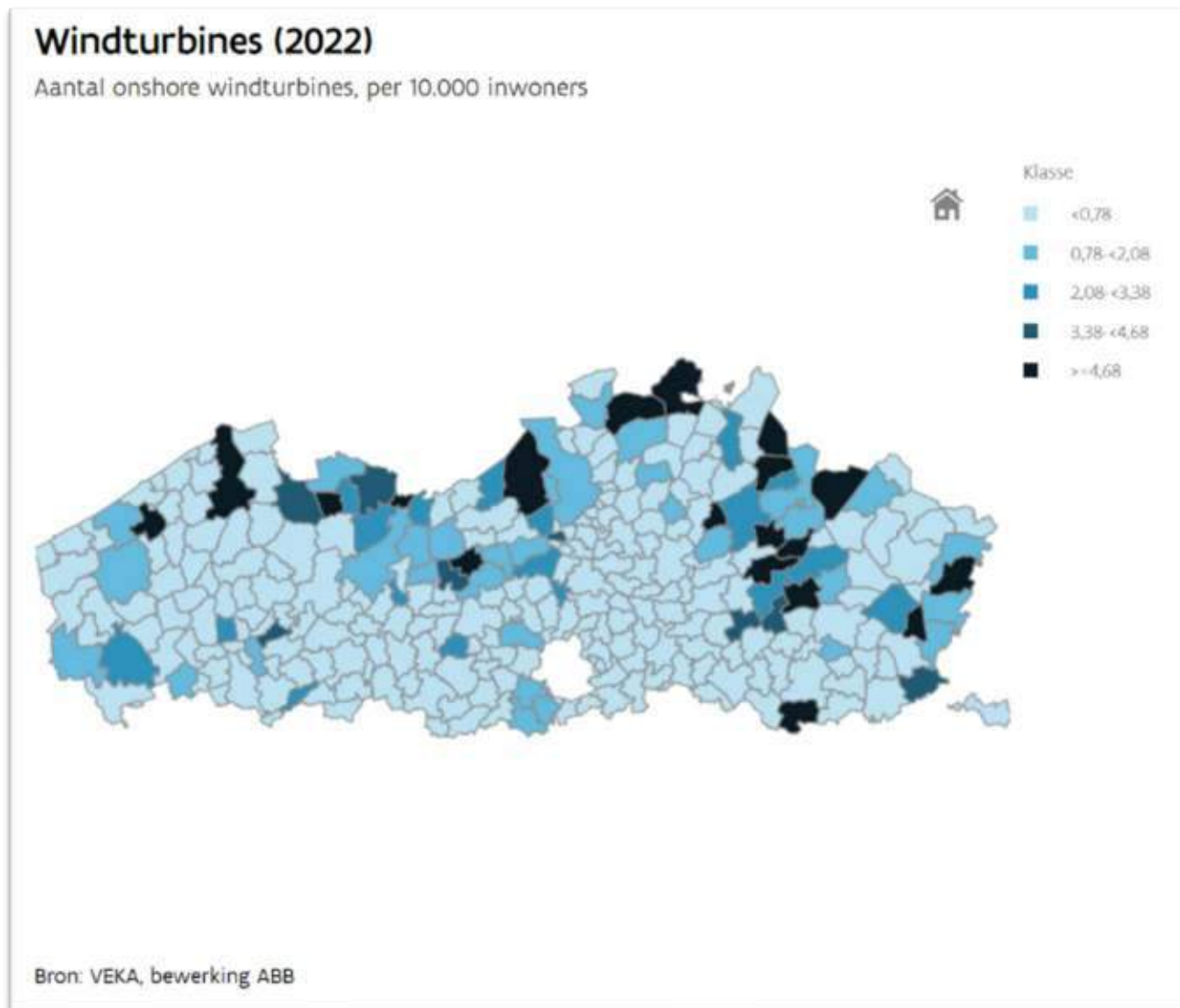


Het aantal installaties met zonnepanelen kende dan weer een spectaculaire stijging. Met 96,6 per 1000 inwoners zit Brugge hoog boven het gemiddelde van de centrumsteden (70,3).

Ook het totaal vermogen van installaties met zonnepanelen (in watt per inwoner) ligt met 615,3 veel hoger in Brugge dan gemiddeld in de centrumsteden (489,6).

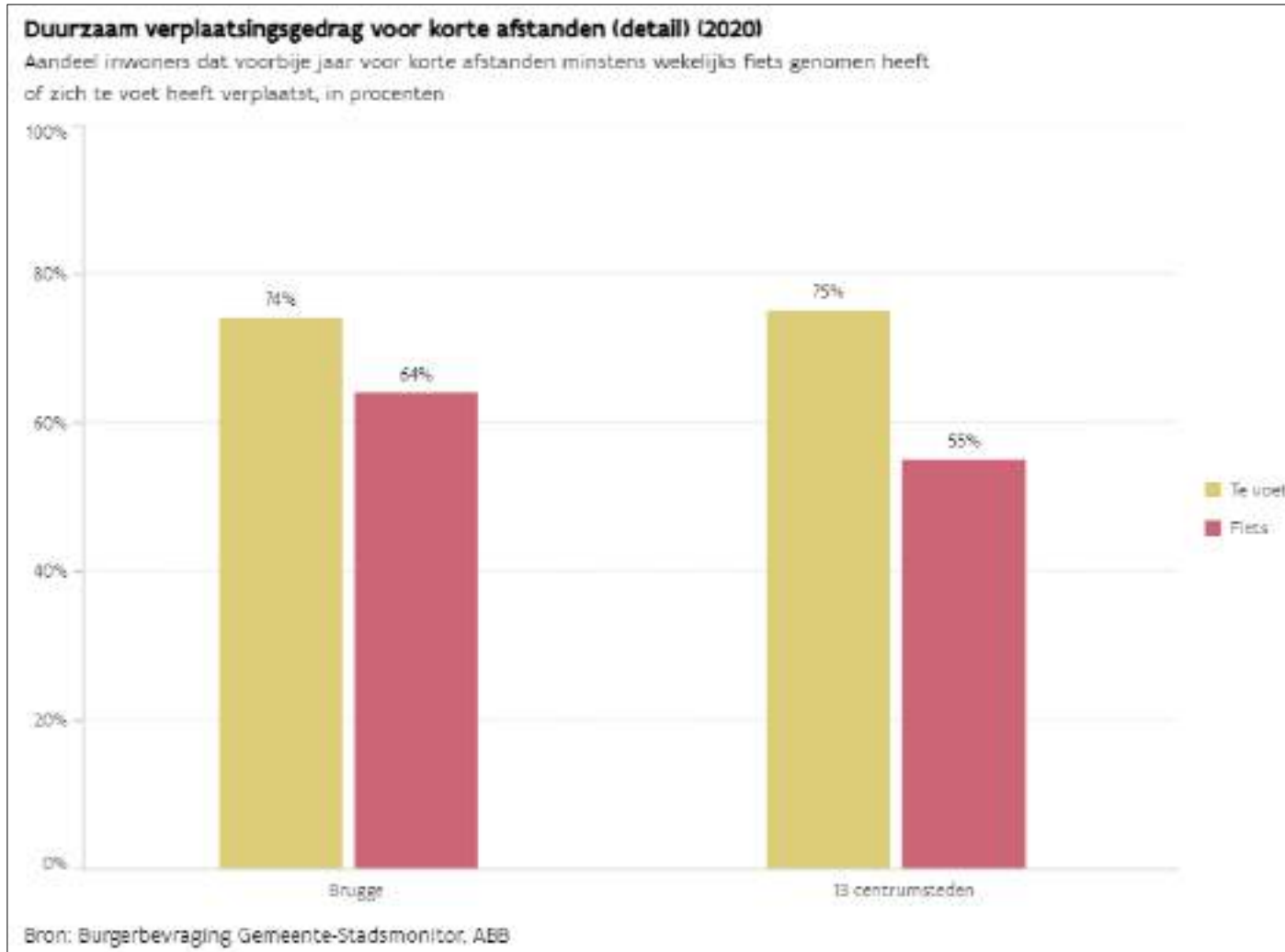


Echter het potentieel in Brugge is nog groot, wat het zonnepotentieel aan daken dat gebruikt wordt lag in 2022 slechts op 6,5 .



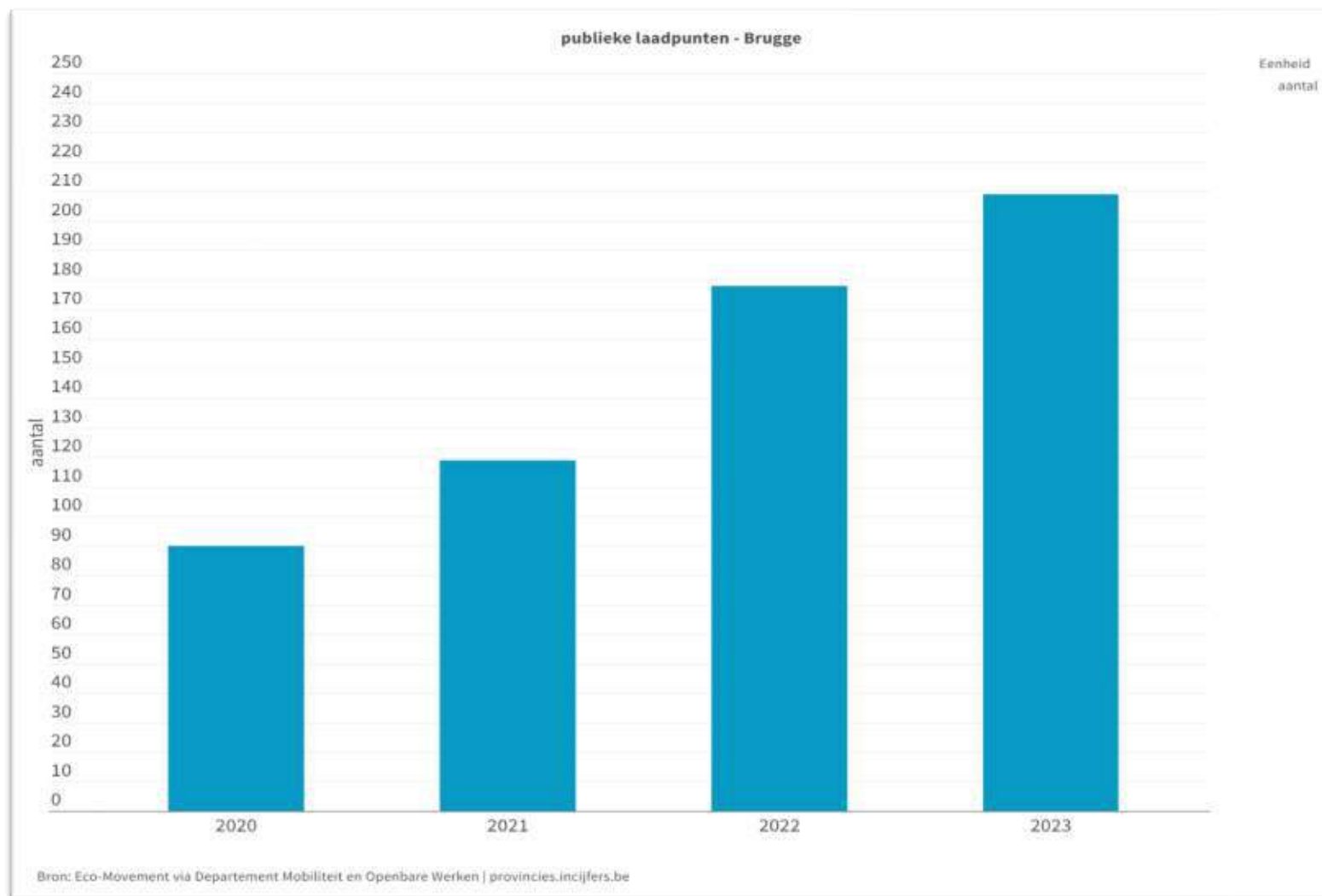
Op het vlak van onshore windturbines, spant Brugge de kroon van de centrumsteden met 3,37 windturbines per 10.000 inwoners. Het gemiddelde in de centrumsteden ligt onder de 1.

VERPLAATSIJNGSGEDRAG VOOR KORTE AFSTANDEN



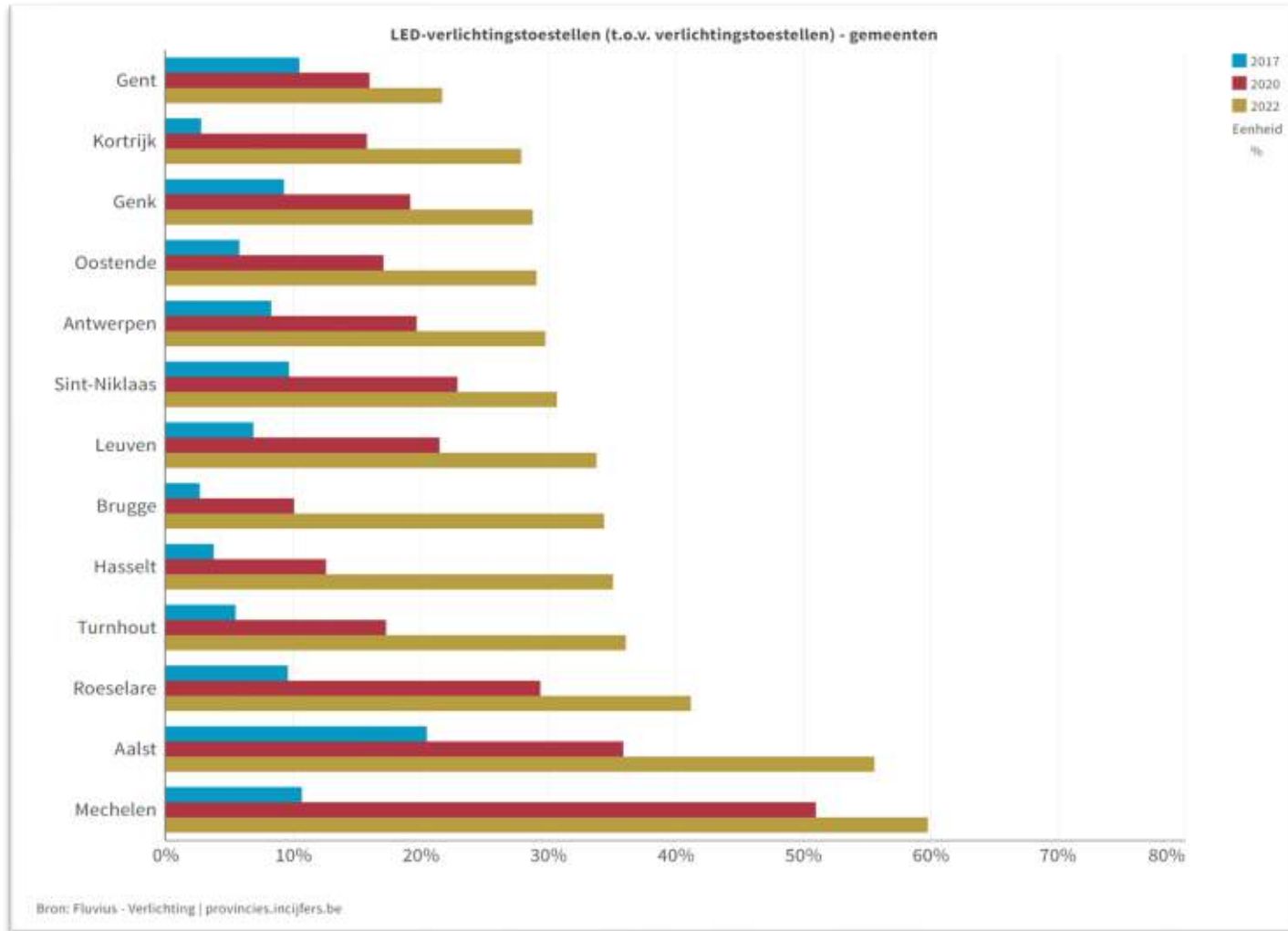
83 van de Bruggelingen gaf bij de burgerbevraging aan dat ze minstens wekelijks de fiets nemen of zich te voet verplaatsen voor korte afstanden. Verplaatsingen met de fiets zijn populairder in Brugge dan gemiddeld in de centrumsteden.

OPLAADPALEN ELEKTRISCHE WAGENS

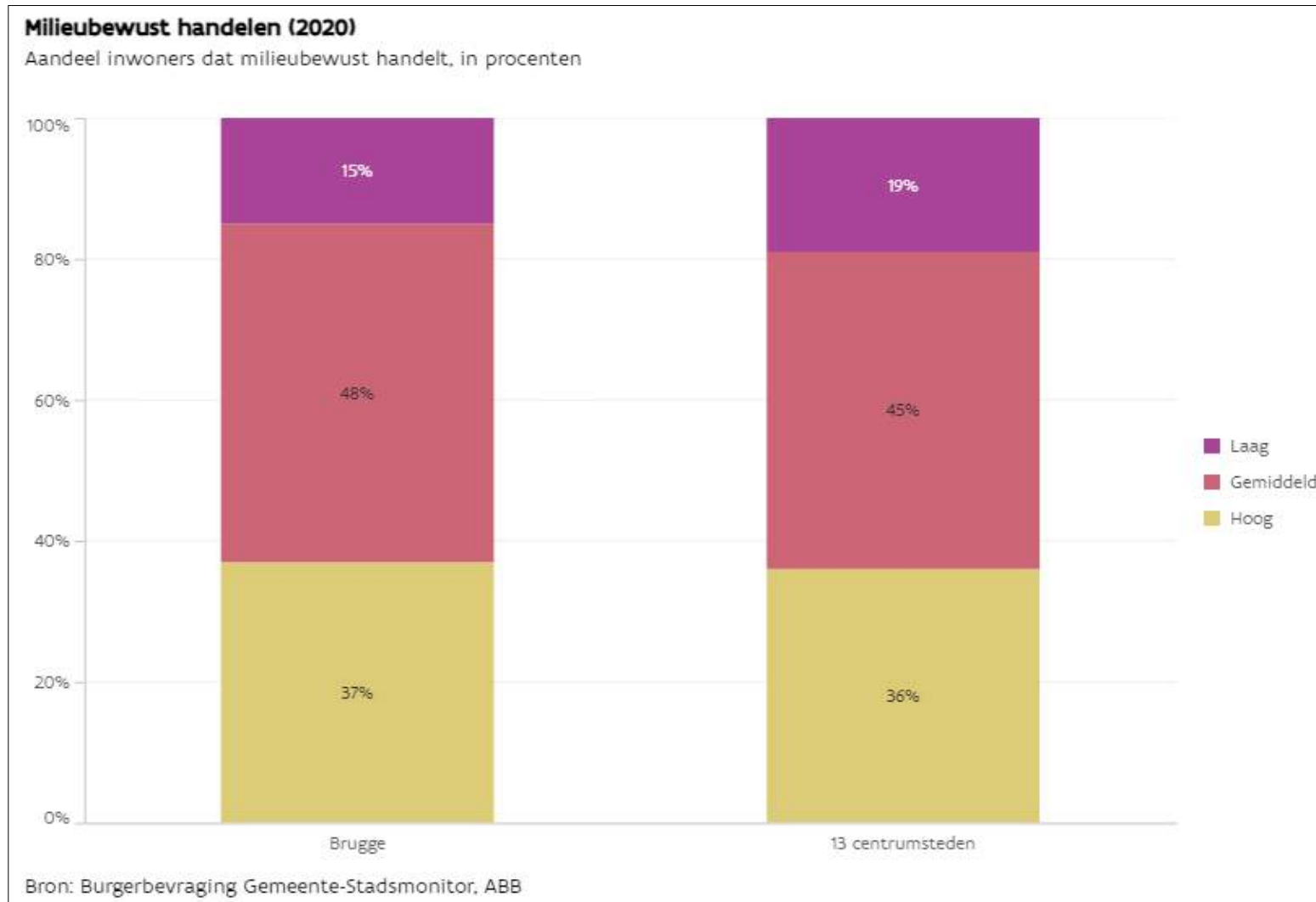


Het aantal publieke laadpalen is meer dan verdubbeld sinds 2020.

VER"LED"ING STRAATVERLICHTING



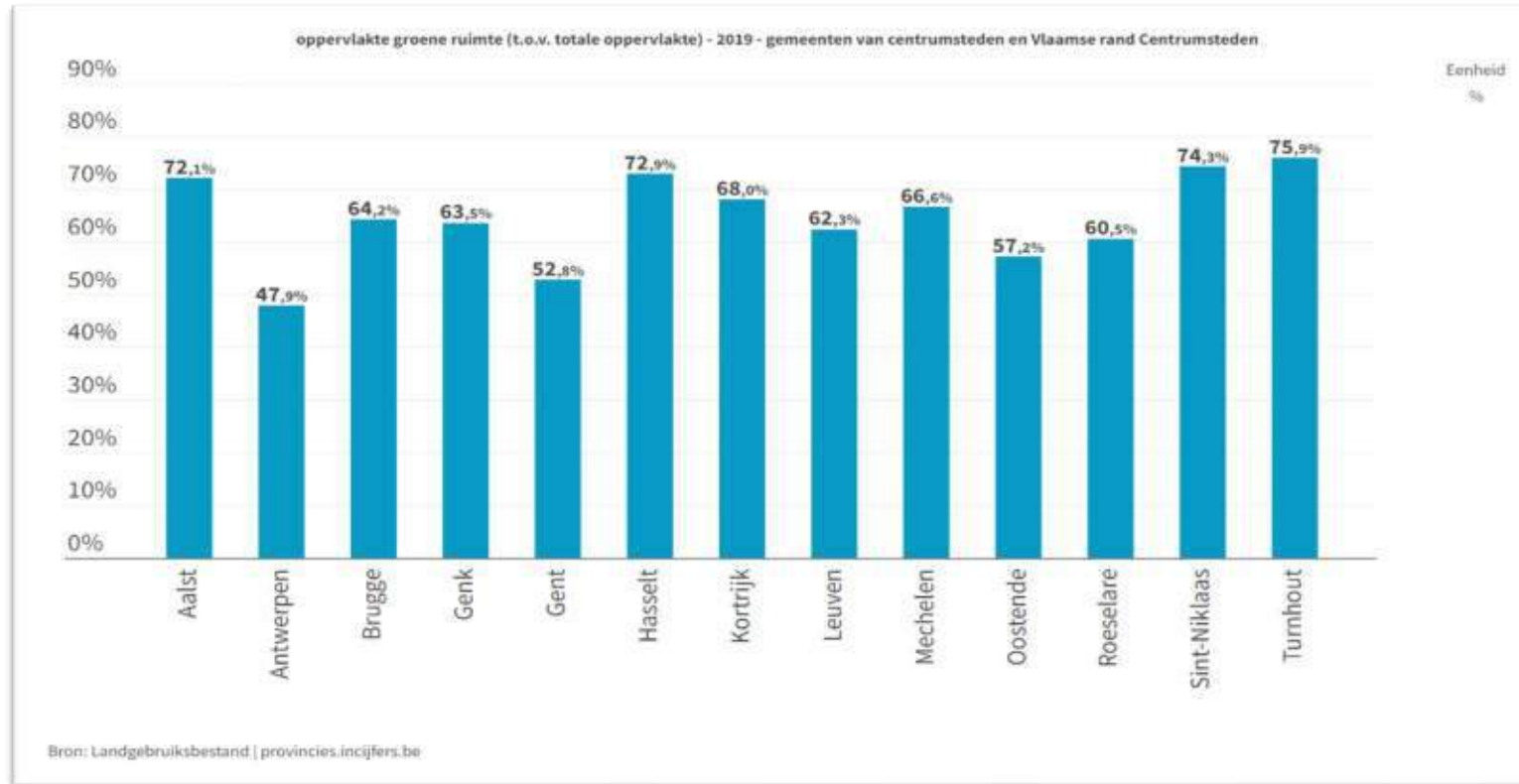
Op het vlak van duurzame schakelde Brugge de voorbije jaren een tandje hoger. De vervanging van alle Brugse lantaarns, in samenwerking met netbedrijf Fluvius, is volop bezig.



Ongeveer 37% van de Bruggelingen heeft volgens de stadsmonitor een “hoog” milieubewustzijn. Dit ligt in lijn met het gemiddelde van de centrumsteden.

Uit de burgerbevraging in het kader van de stadsmonitor blijkt dat 38% van de Bruggelingen minstens wekelijks lokaal geteelde groenten of fruit eet.

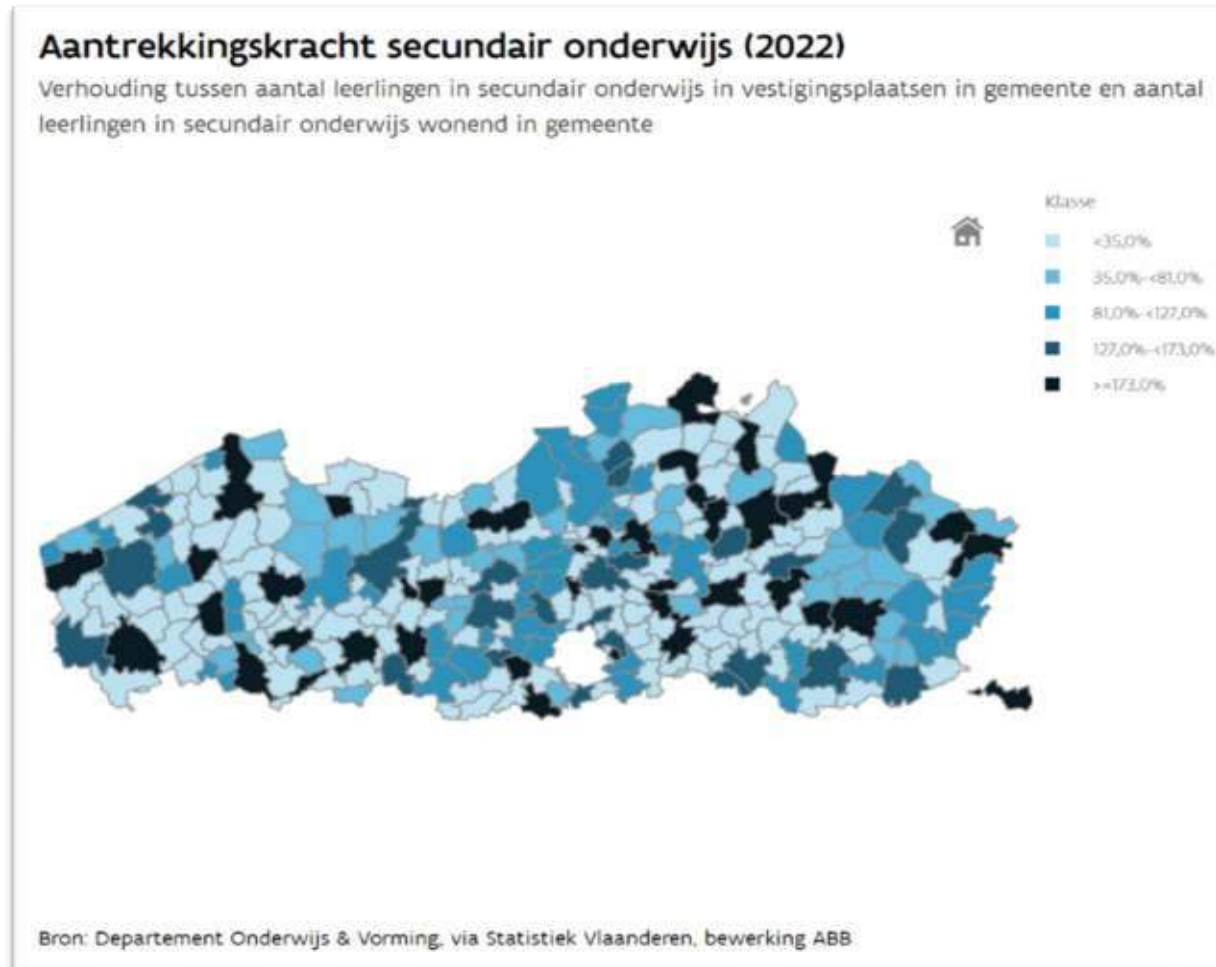
GROENE RUIMTE



Belangrijk om enerzijds overstromingen tegen te gaan en anderzijds water vast te houden in de bodem, is de groene ruimte. In 2019 besloeg de groene ruimte³ 64, van de totale oppervlakte van Brugge.

³ Basis voor de berekening van de indicatoren over groene ruimte (of onbebouwde ruimte) is het origineel landgebruiksbestand, niveau 1: alle types bodembedekking op uitzondering van de gebouwen, wegen, spoorwegen en overige.

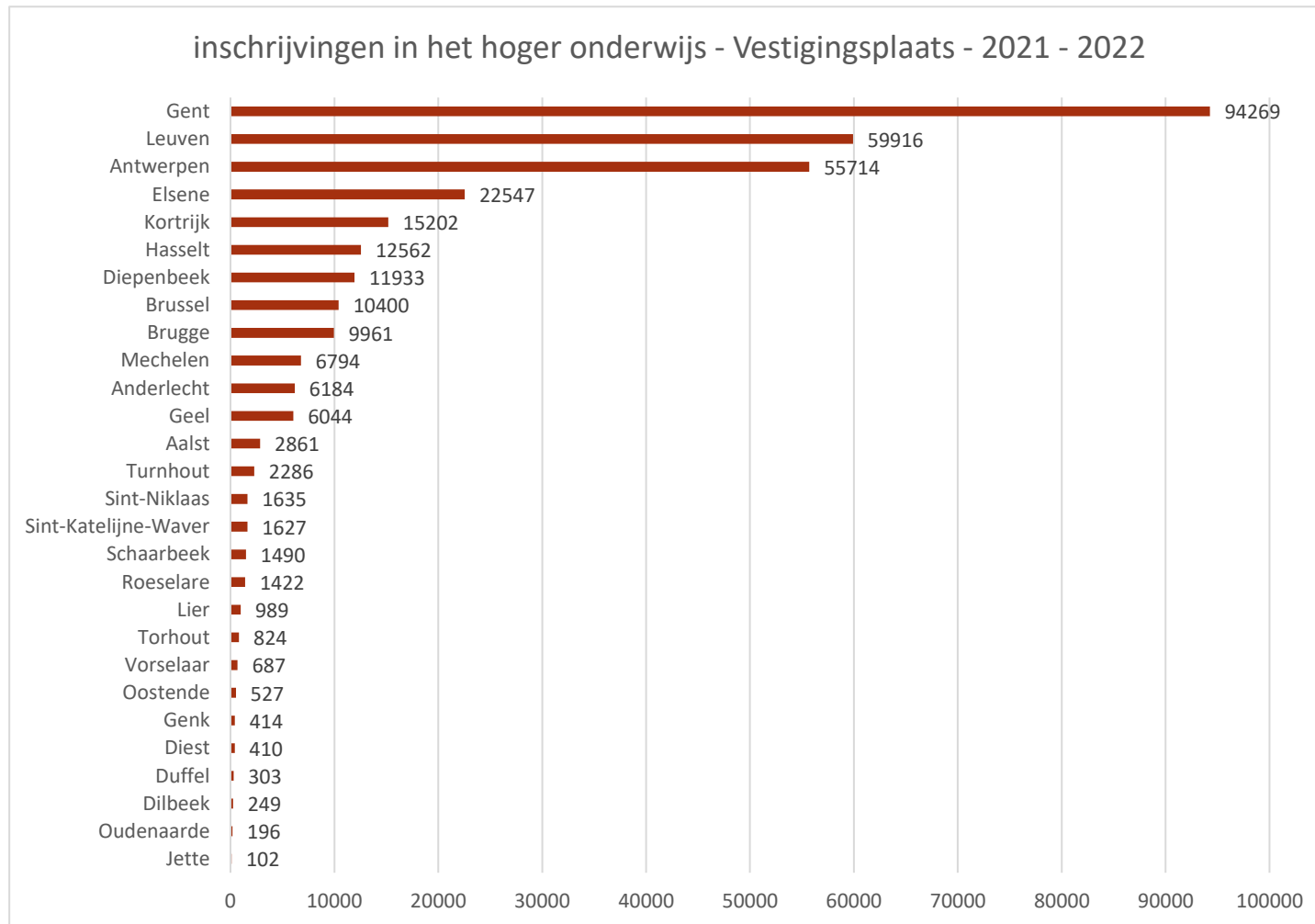
LEERLINGEN



94 van de bevolking is tevreden over het onderwijsaanbod (gegevens stadsmonitor-burgerbevraging 2020).

Deze reputatie blijkt ook uit de aantrekkingskracht van het secundair onderwijs. De verhouding tussen het aantal leerlingen in secundair onderwijs in vestigingsplaatsen in gemeente en het aantal leerlingen in secundair onderwijs wonend in gemeente bedraagt 224 . M.a.w. er volgen dubbel zoveel leerlingen onderwijs in Brugge als er leerlingen wonen.

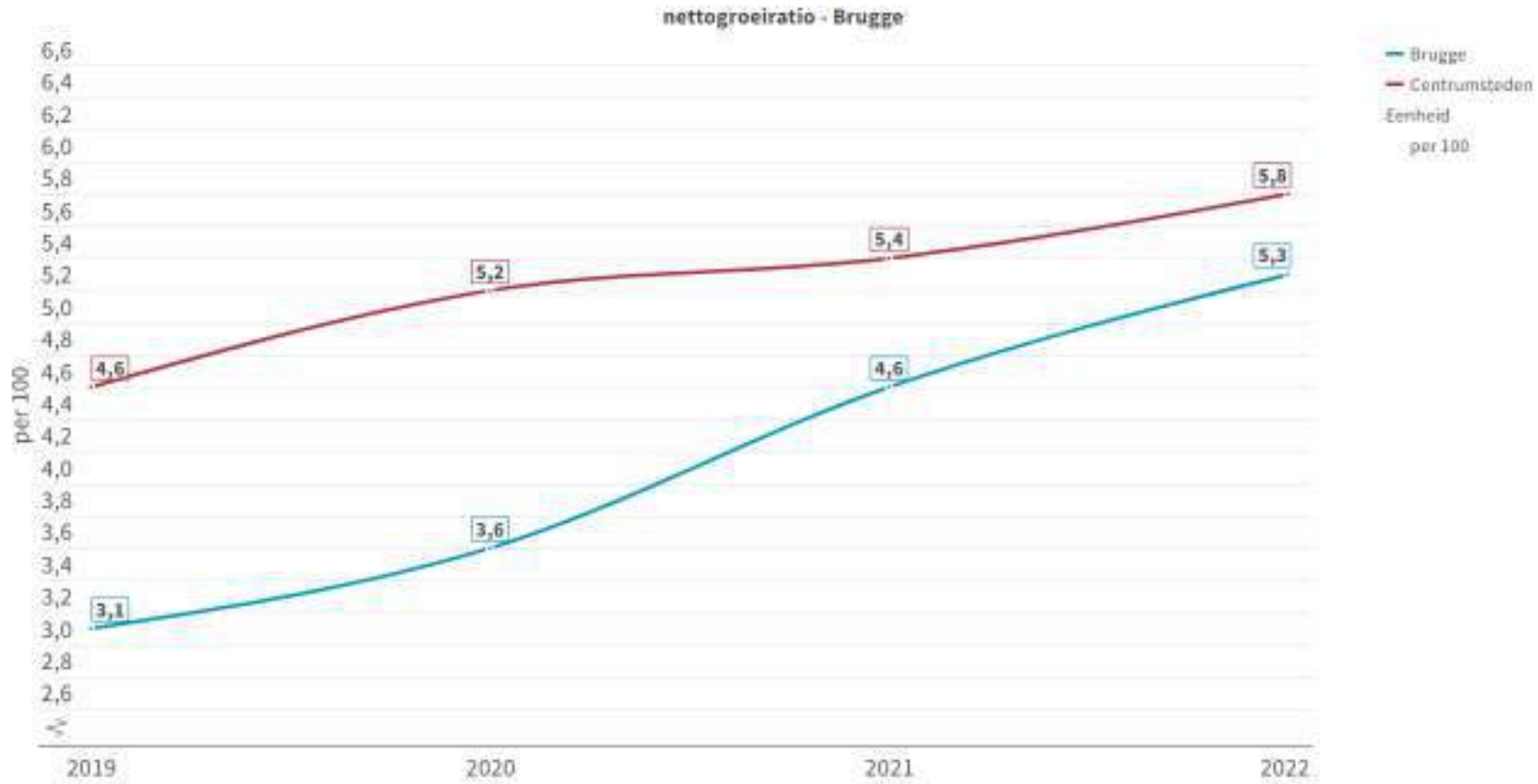
STUDENTEN



Bron: provincies in cijfers

Brugge telde in het academiejaar 2021 - 2022 9961 studenten hoger onderwijs. Hiermee komen we stilaan in de buurt van Hasselt.

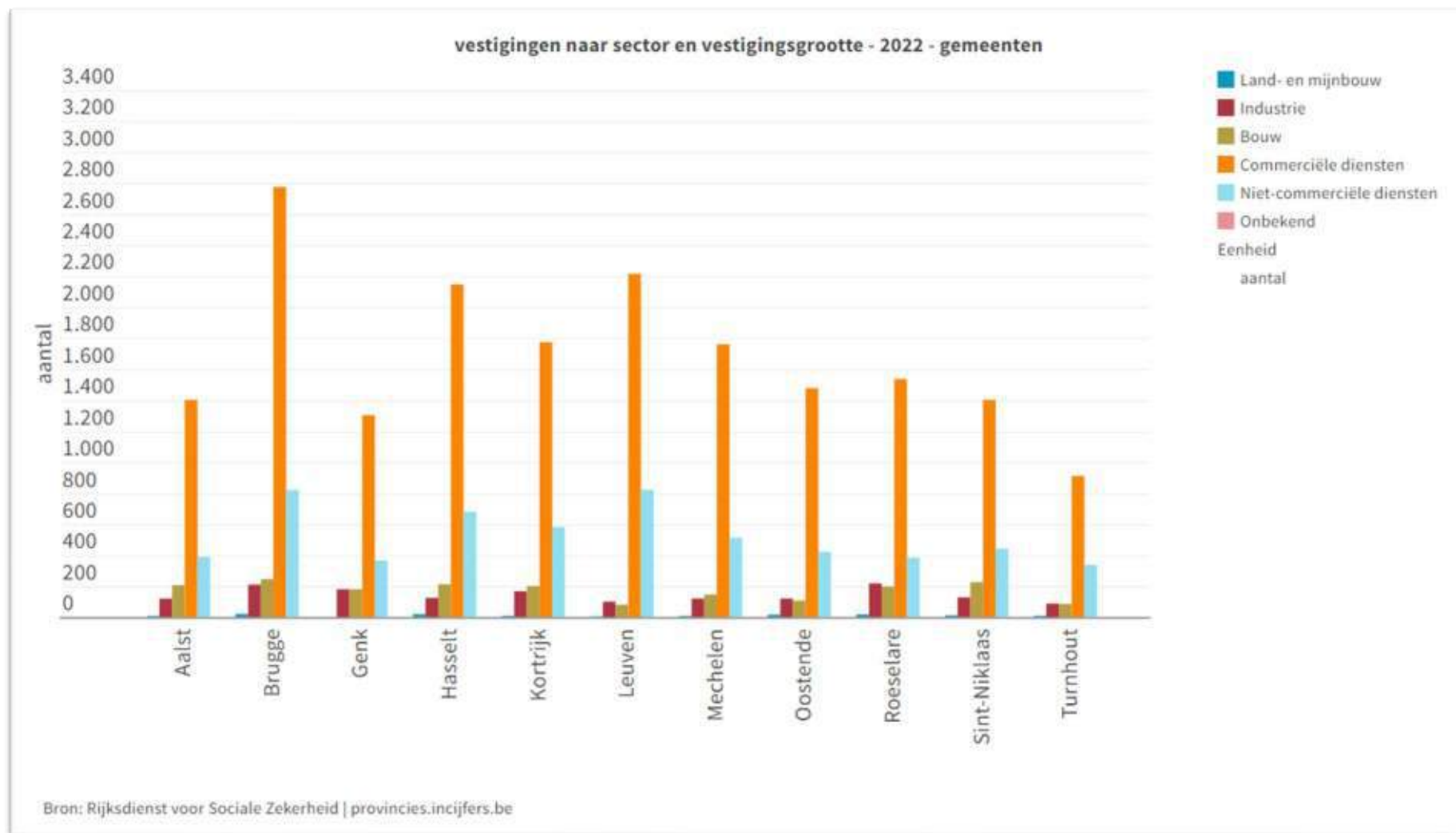
ONDERNEMINGEN



Bron: Statbel - Ondernemingen | provincies.lincijfers.be

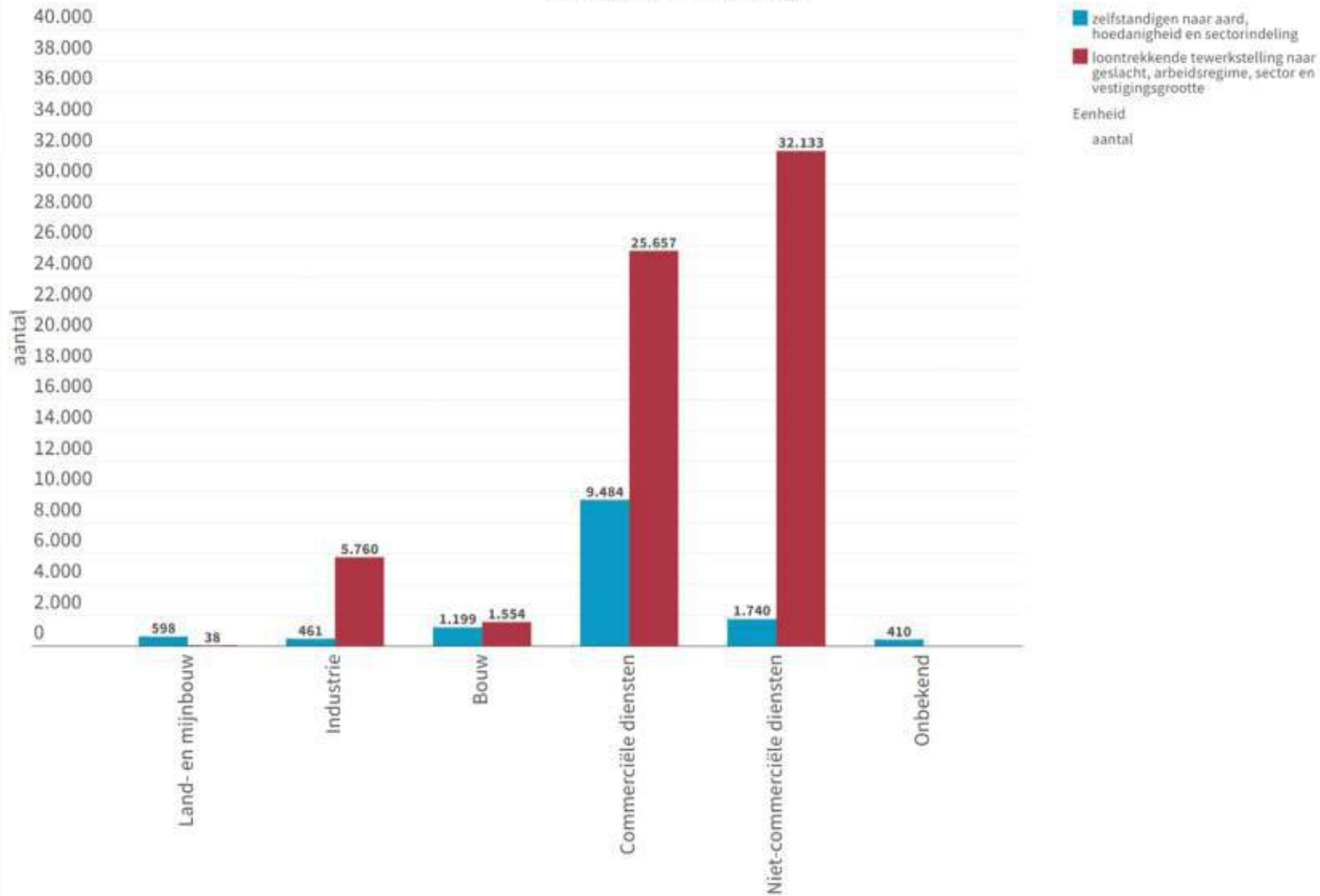
Deze netto-groeiratio van ondernemingen kende de voorbije jaren een stijging en lag in 2022 met 5,3 nog iets onder het gemiddelde van de centrumsteden.

SECTOREN



Voor de dienstensector is goed uitgebouwd in Brugge, met 2776 vestigingen van commerciële diensten en 822 vestigingen van niet commerciële diensten.

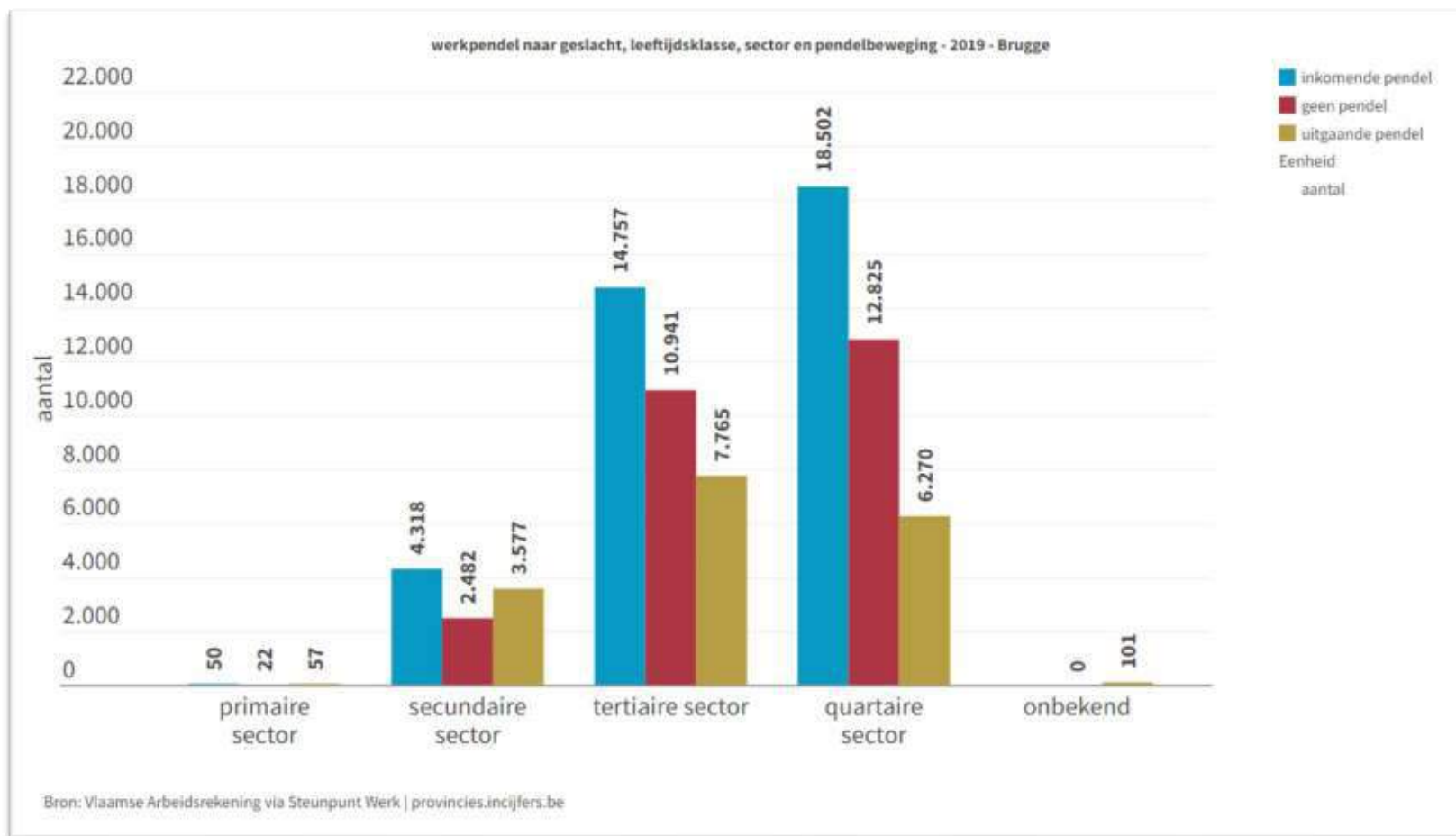
Arbeitsplaatsen - 2022 - Brugge



Bron: Rijksinstituut voor de Sociale Verzekeringen der Zelfstandigen | provincies.incijfers.be, Rijksdienst voor Sociale Zekerheid | provincies.incijfers.be

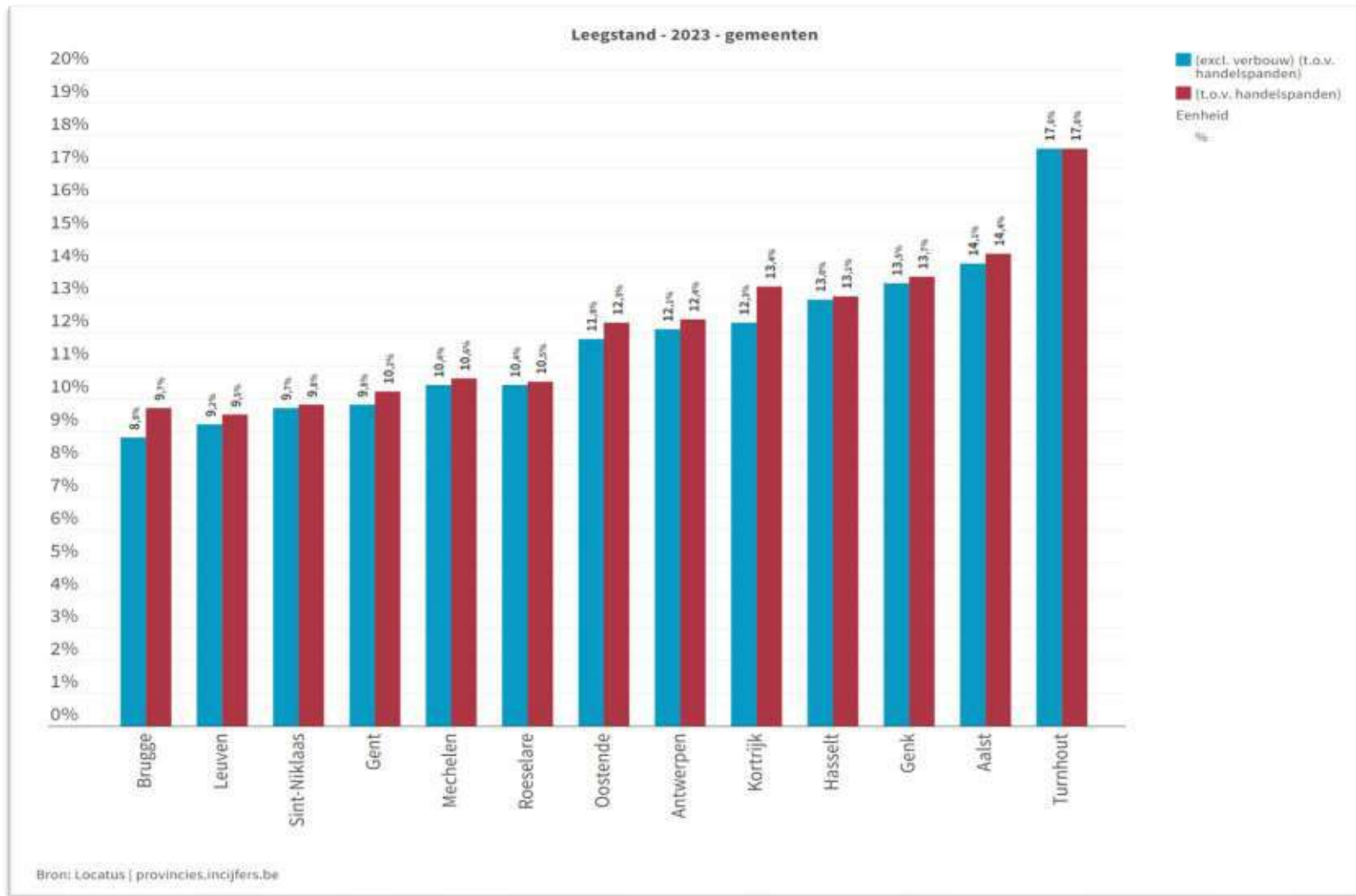
Ook als we het aantal arbeidsplaatsen per sector bekijken, zien we het grote overwicht van tewerkstelling in de dienstensector. Bij de zelfstandigen situeert 66,1% van de arbeidsplaatsen zich in de commerciële dienstensector en 11,8% in de niet-commerciële dienstensector.

Ongeveer de helft van de loontrekkende tewerkstellingen in Brugge situeren zich in de niet-commerciële dienstensector en 39,4% in de commerciële dienstensector.



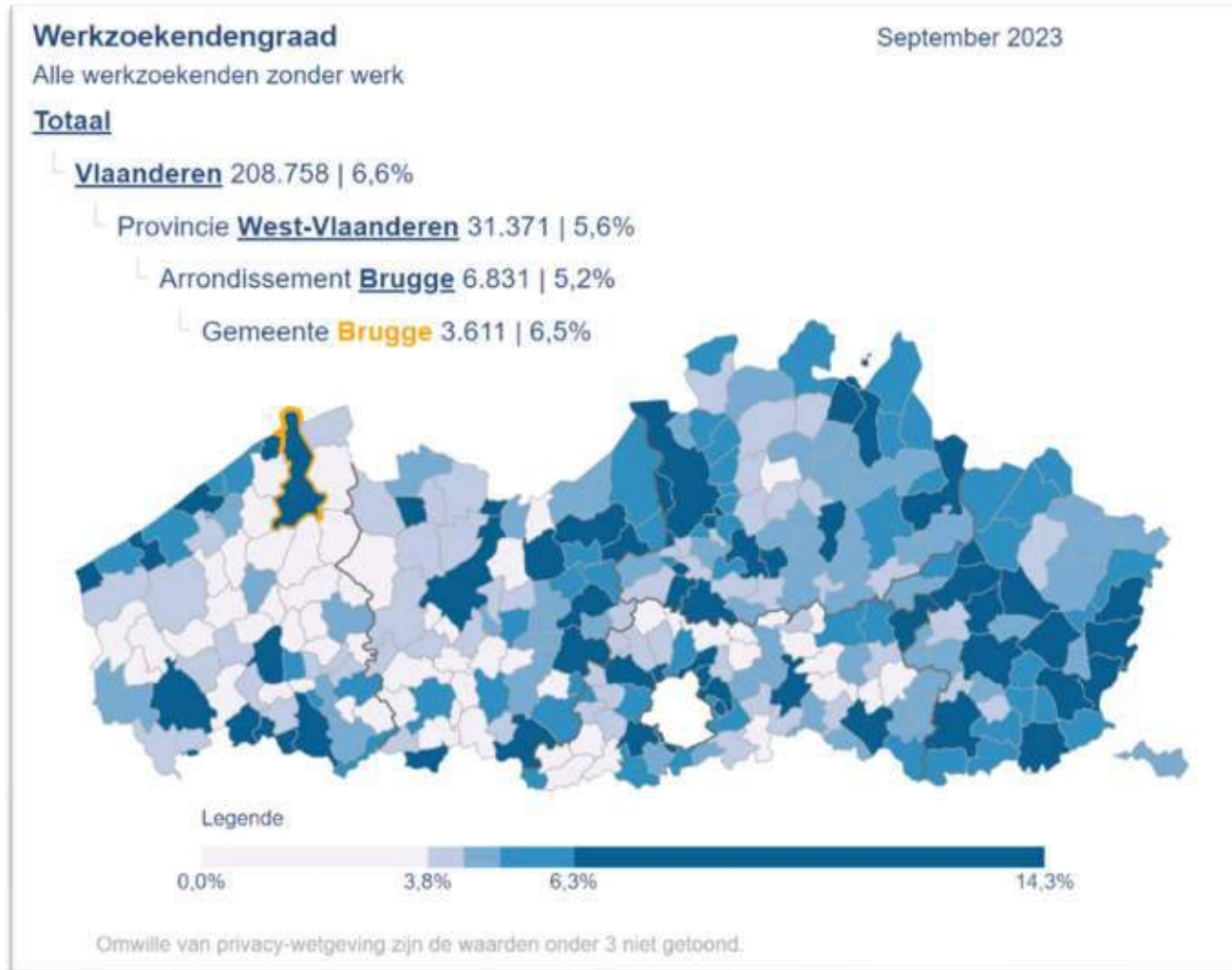
Als we het pendelgedrag bekijken, dan zien we ook dat (logischerwijs) de inkomende pendel groter is in de tertiaire sector (commerciële dienstensector) en de quartaire sector (niet-commerciële sector). Wat dit laatste betreft is de inkomende pendel bijna drie keer zo groot als de uitgaande pendel.

LEEGSTAND VAN HANDELSPANDEN



De leegstand in Brugge bedraagt 9,7 (en als we de panden in verbouwing niet meetellen 8,8). Dit is het laagste percentage van alle centrumsteden

WERKLOOSHEIDSGRAAD



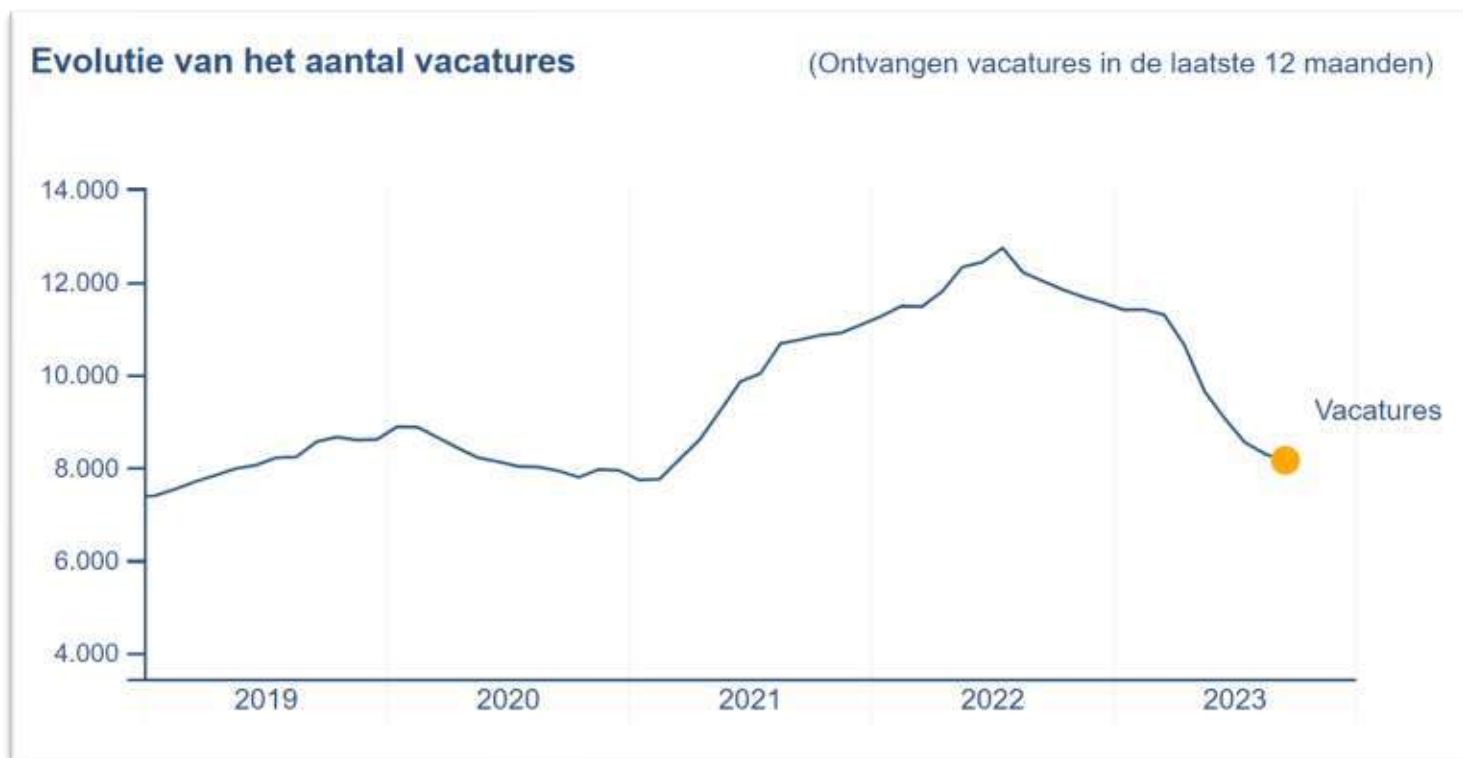
In september lag de werkloosheidsgraad in Brugge op 6,5 . Dit is laag in vergelijking met andere centrumsteden in onze provincie. In Kortrijk is dit 8,1 , in Roeselare 7,8 en in Oostende 10,9



In september 2023 werden 3.611 werkzoekenden zonder werk geregistreerd in Brugge. Het jaar ervoor waren dit er nog 2.959. In het jaar 2020 lagen deze cijfers veel hoger omwille van de Coronacrisis.

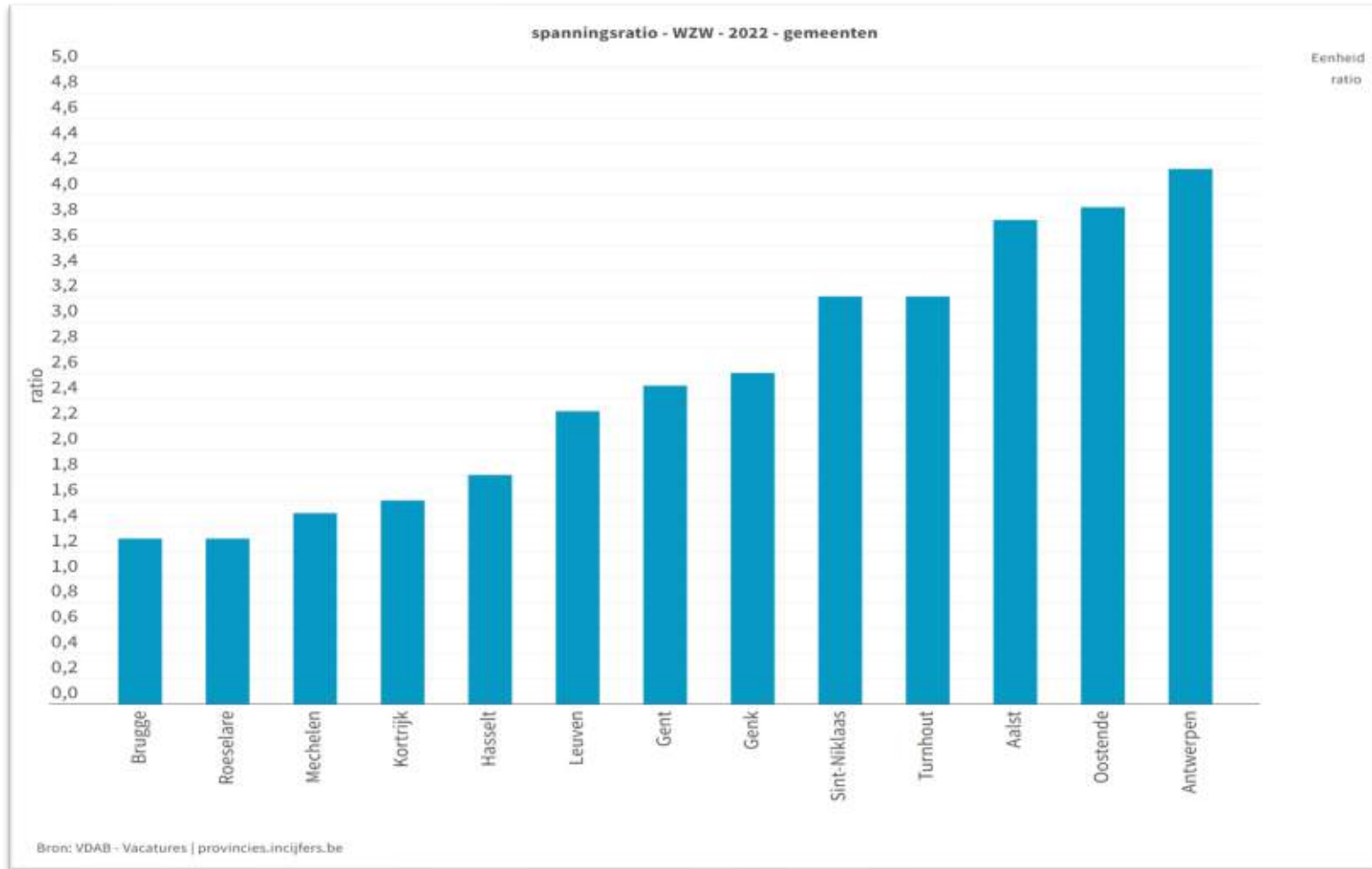
43 van de werkzoekenden is laaggeschoold en ongeveer een derde is van allochtone afkomst.

Bron: Arvastat



Bron: Arvastat

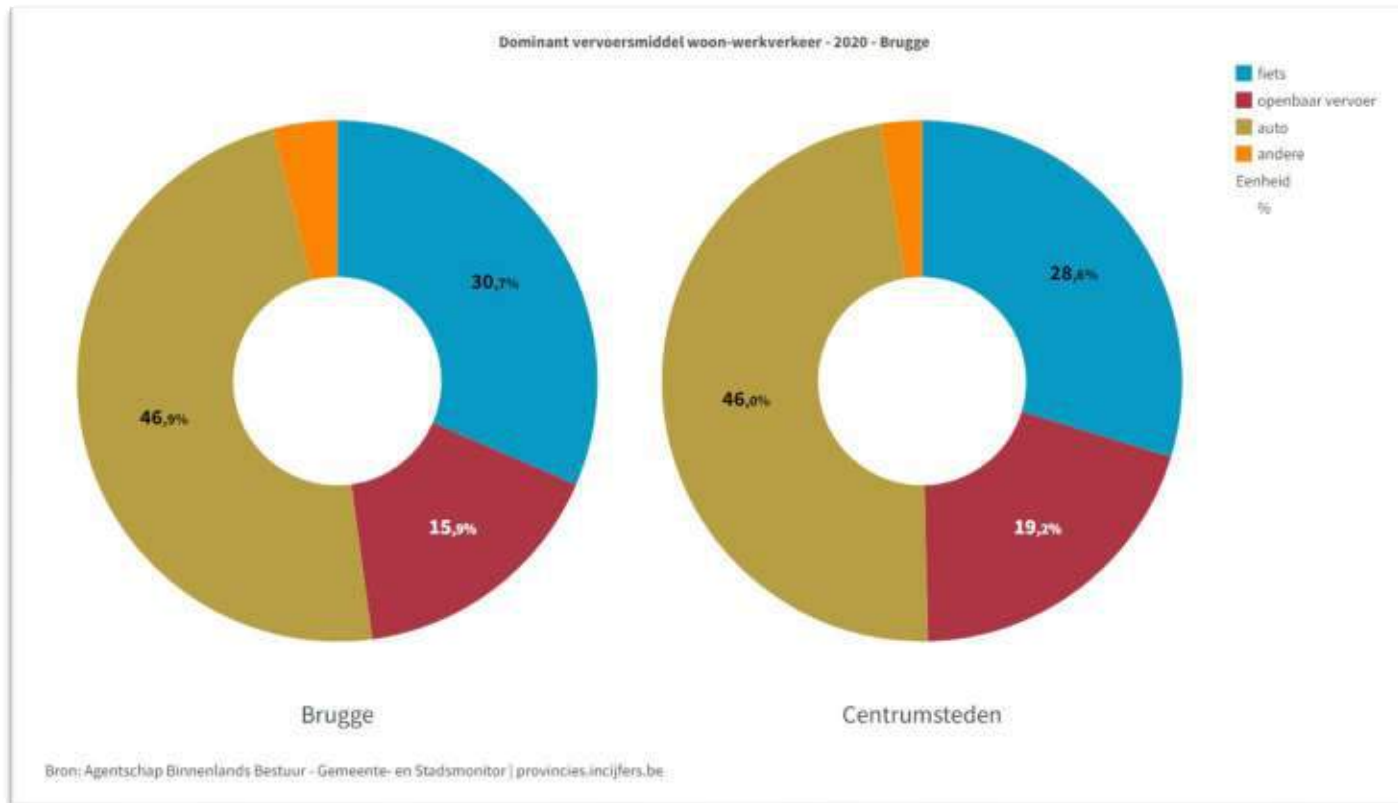
Het aantal vacatures in Brugge bedroeg in september dit jaar 8.176. In september 2022 waren dit er voor de zelfde periode nog 12.039.



De spanningsratio⁴ was in Brugge in 2022 bijzonder laag met 1,3. Deze ratio lag in 2018 nog op 3,3 en in 2019 op 2,4.

⁴ De spanningsratio is het aantal werkzoekenden zonder werk (jaargemiddelde) gedeeld door het aantal openstaande vacatures (jaargemiddelde berekend als het gemiddelde van het aantal vacatures dat openstaat op het einde van de maanden januari tot december).

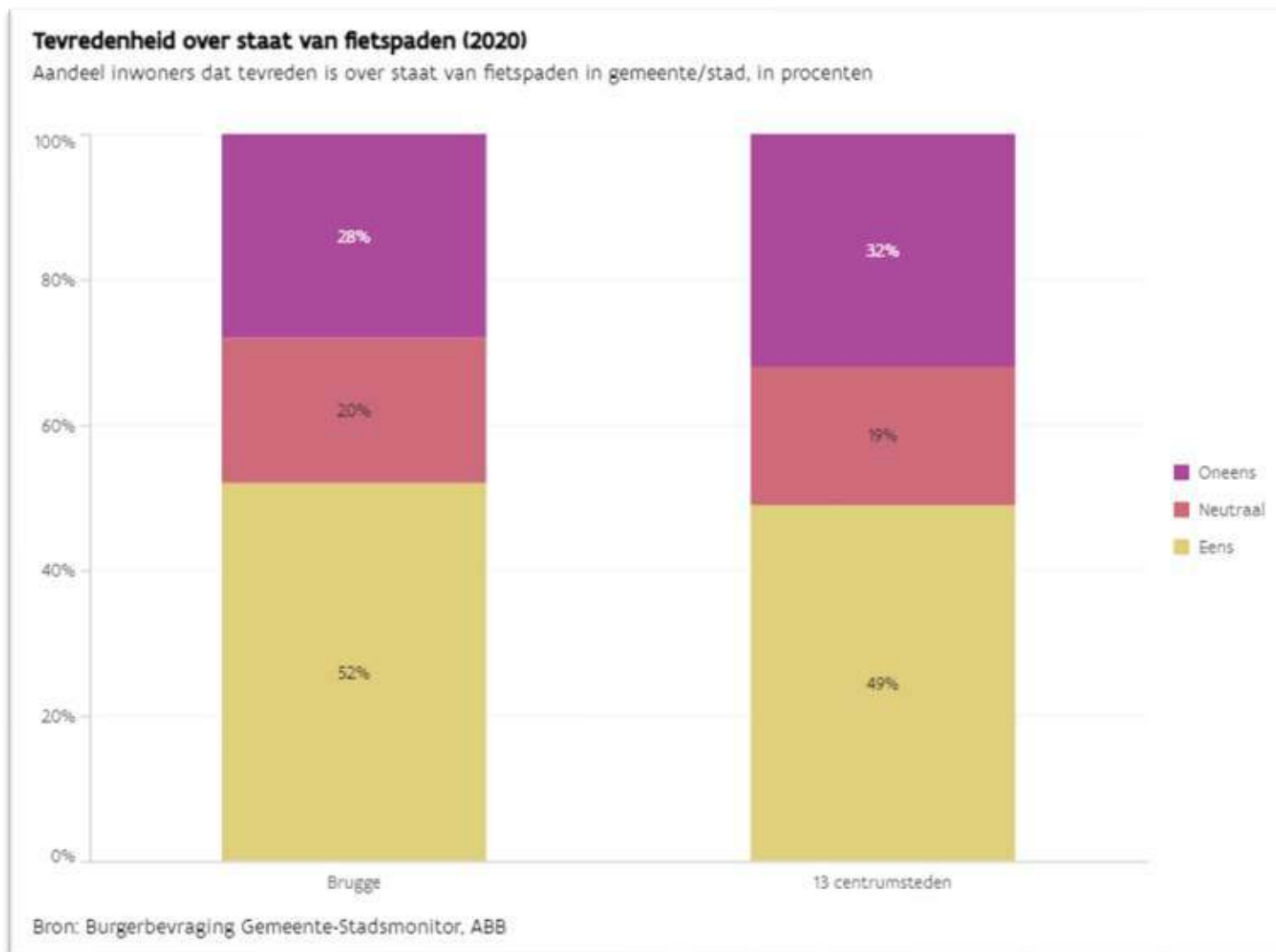
DOMINANT VERVOERSMIDDEL VOOR WOON-WERKVERKEER



Voor 47 van de Bruggelingen is de auto nog steeds het dominante vervoermiddel voor het woon-werkverkeer. Dit ligt in lijn met het gemiddelde in de centrumsteden.

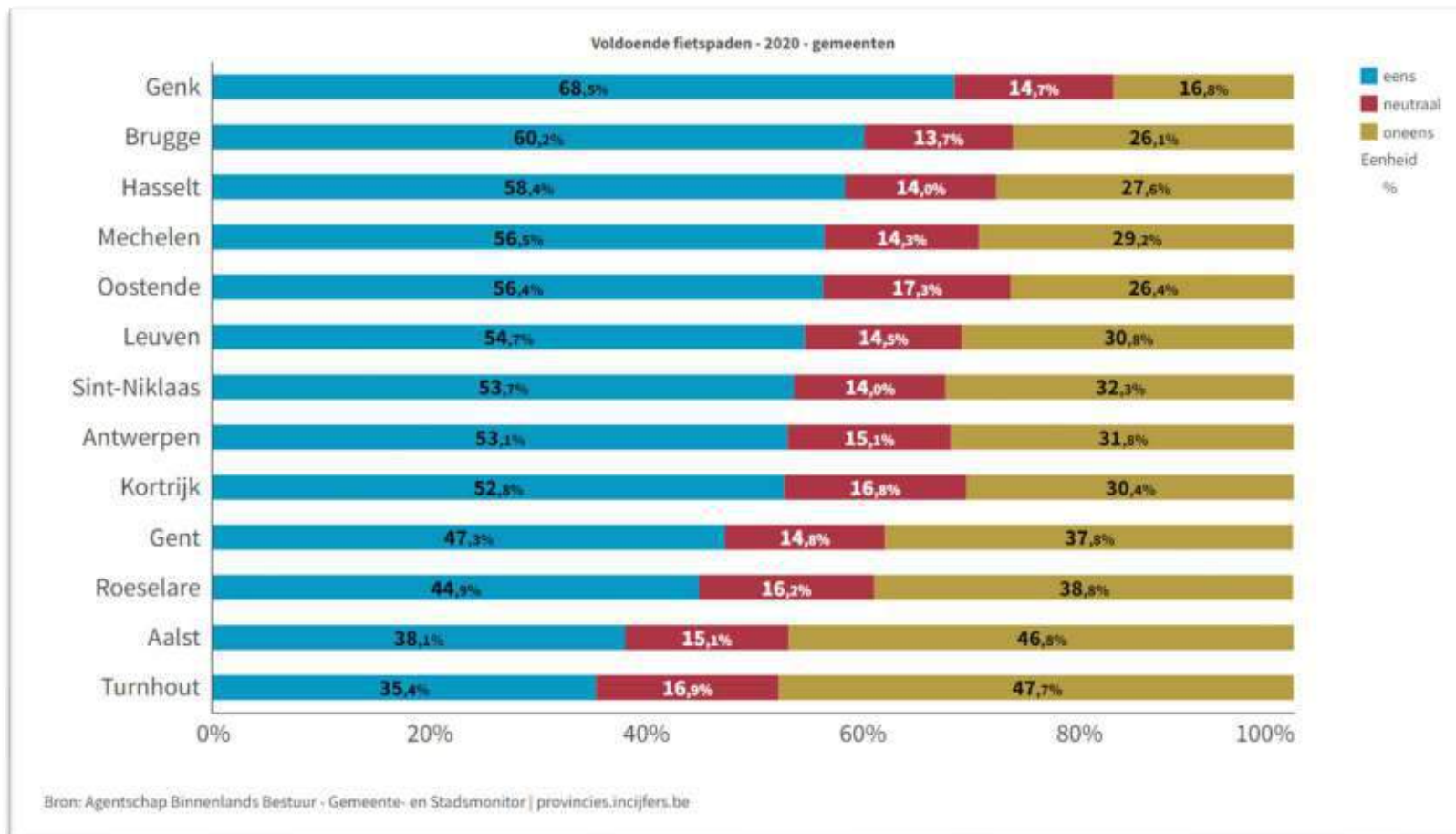
31 gebruikt vooral de fiets en slechts 16 gebruikt het openbaar vervoer.

TEVREDENHEID OVER VOET- EN FIETSPADEN



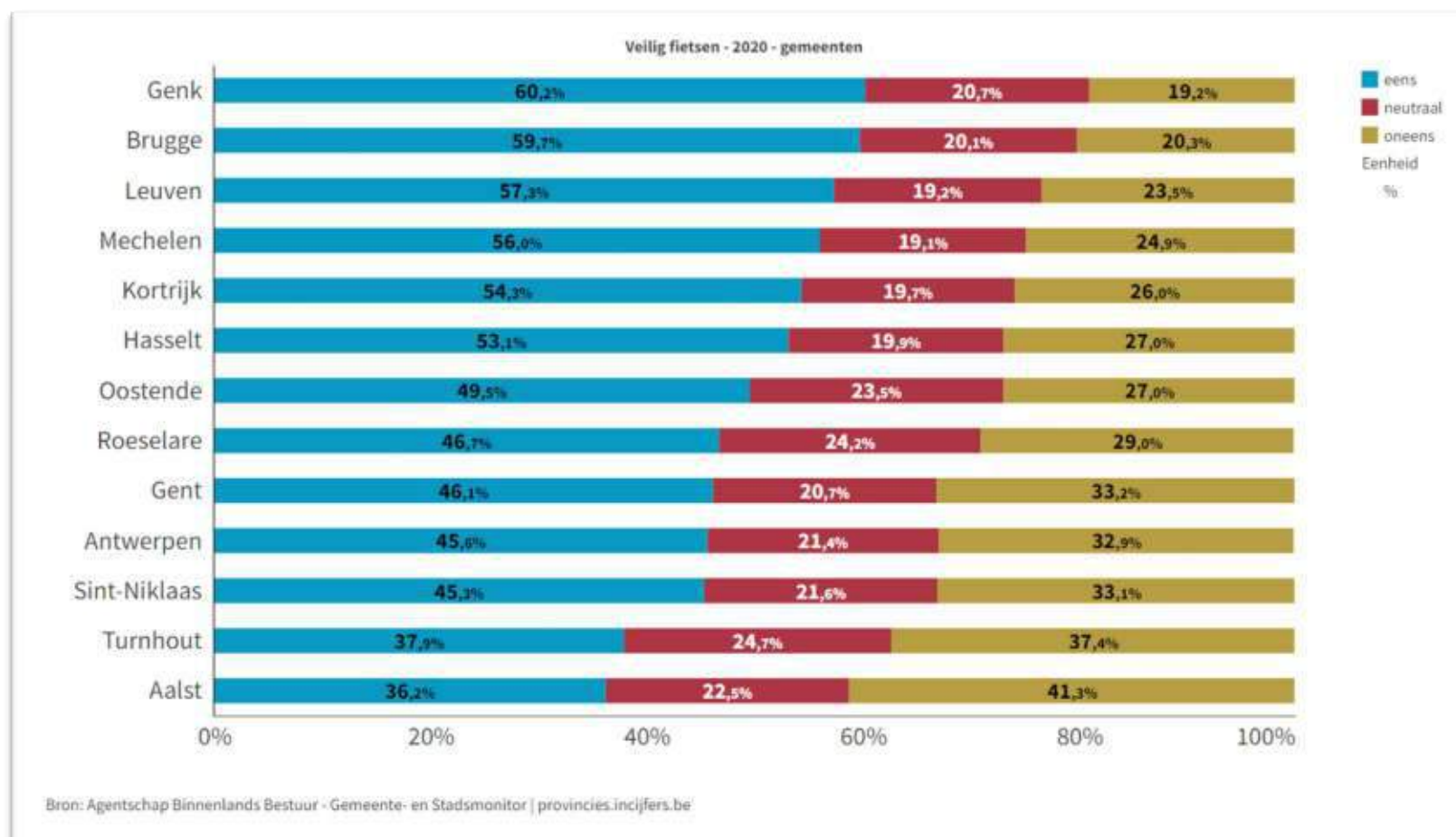
52 van de Bruggelingen geeft aan dat de fietspaden in goede staat zijn en 55 van de Bruggelingen geeft aan dat de voetpaden in goede staat zijn.

Daarmee scoren we iets beter dan het gemiddelde van de centrumsteden.

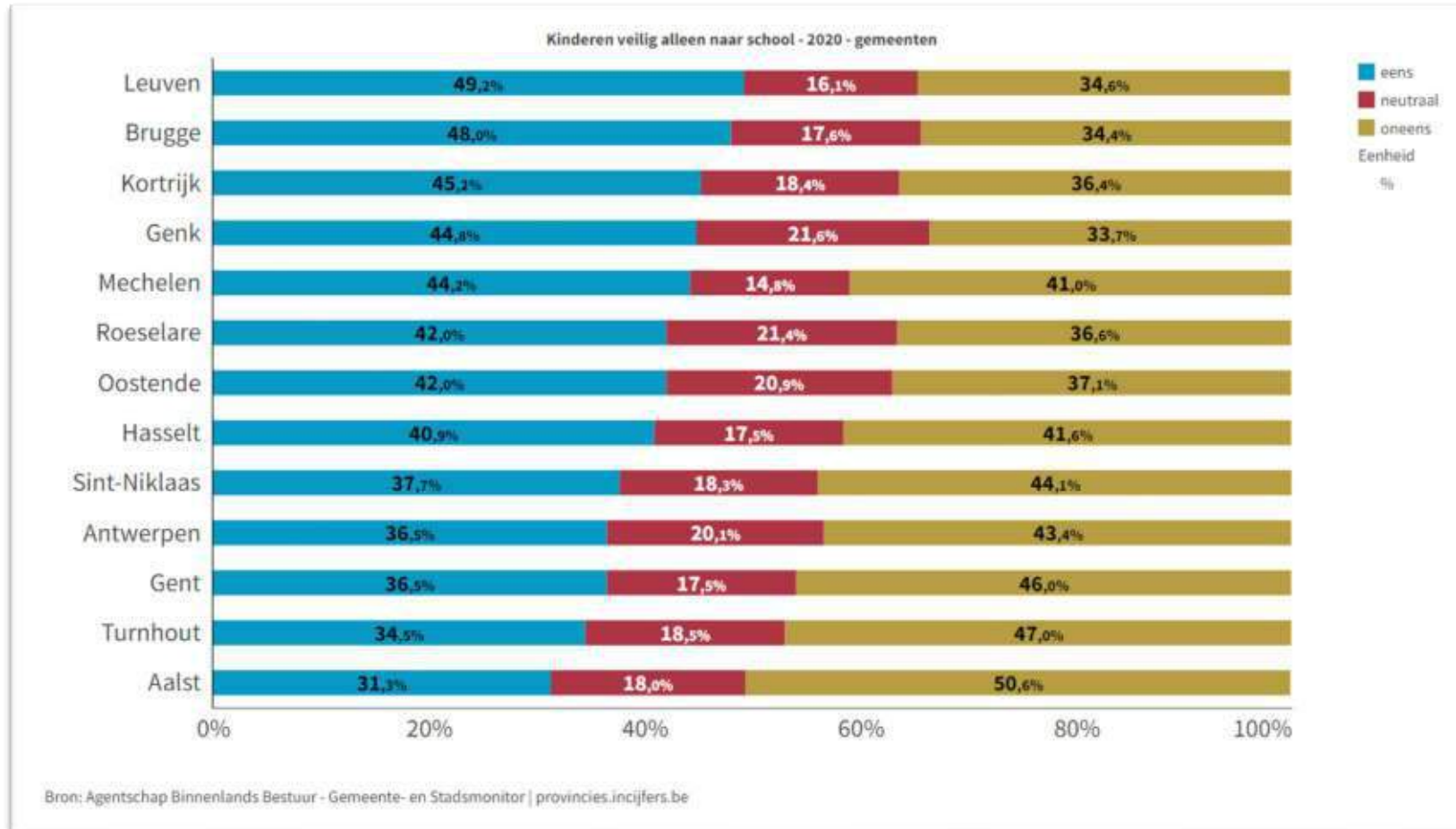


60 van de Bruggelingen vindt dat er voldoende fietspaden zijn (en 14 antwoordde op deze vraag “neutraal”). Hiermee staat Brugge op de 2° plaats na Genk. Ook qua voldoende fietsstallingen scoort Brugge goed t.o.v. andere centrumsteden (36), al zien we een daling t.o.v.. 2017.

VEILIG FIETSEN

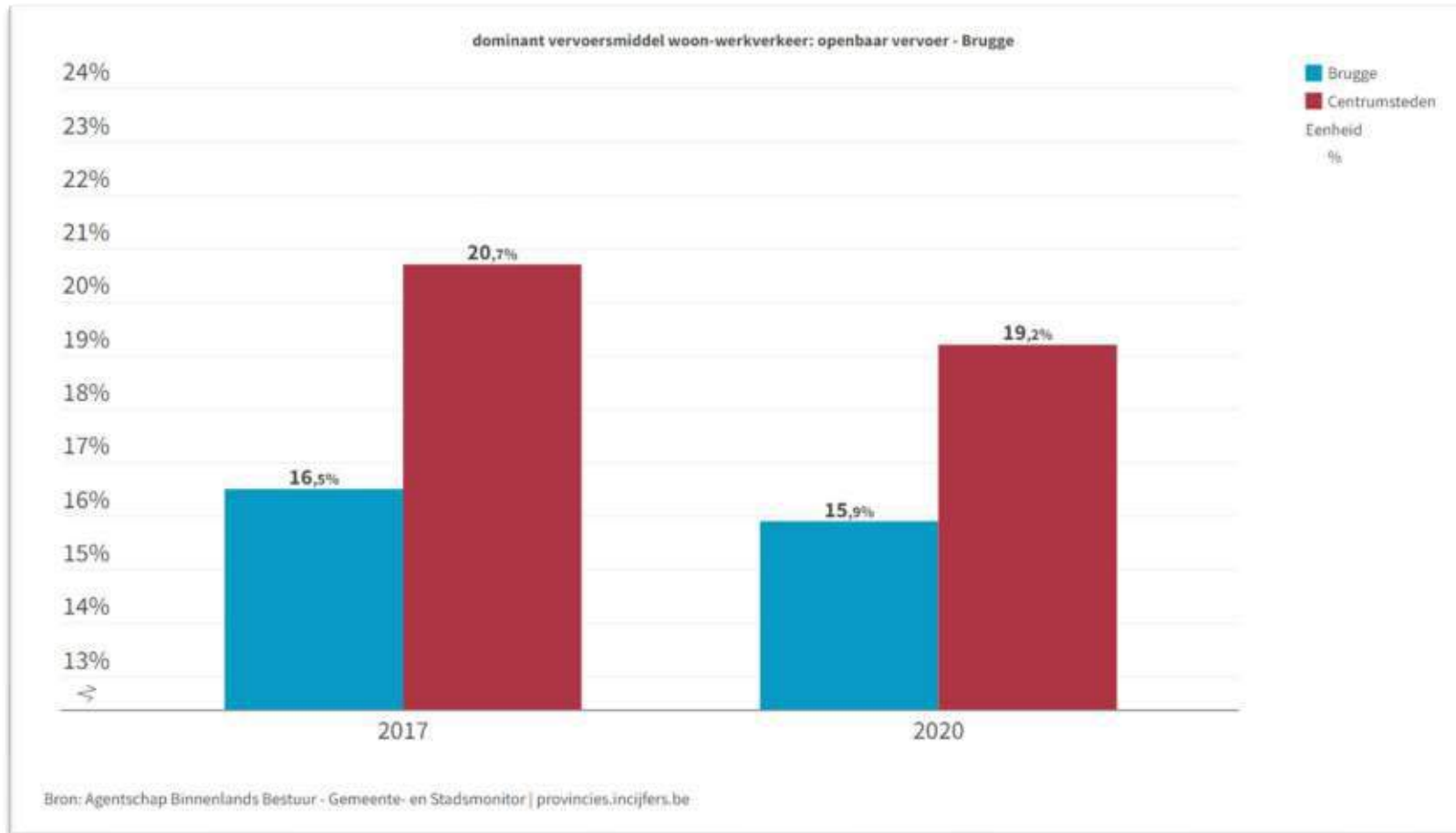


Brugge doet zijn naam als fietsstad alle eer aan. Want 60 van de Bruggelingen geeft aan dat het veilig fietsen is in de stad/buurt (21 antwoord op deze vraag met neutraal). Toch is dit een daling t.o.v. 2017 met 8 . Deze daling zien we echter in alle centrumsteden.

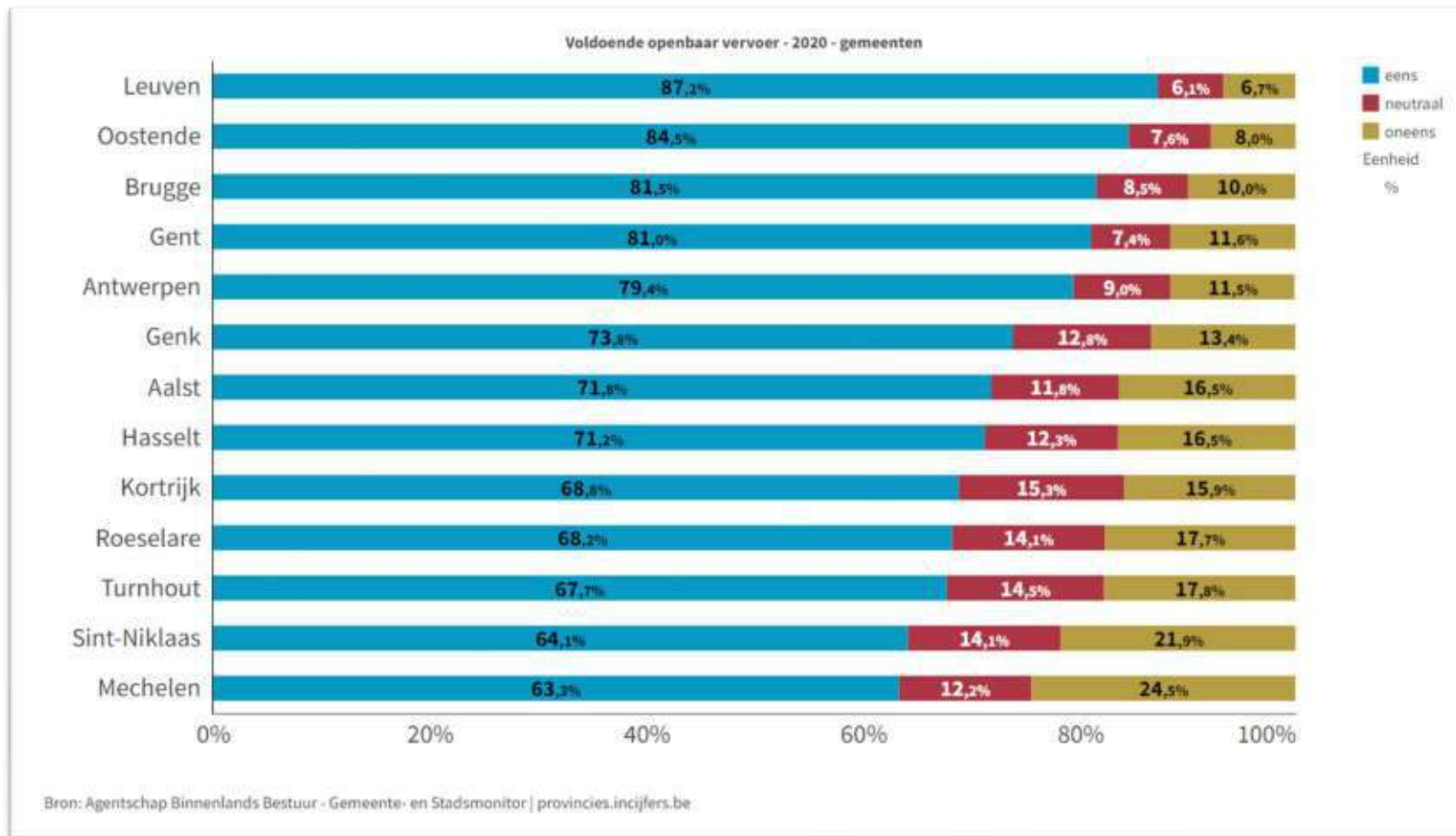


48 van de Bruggelingen geeft aan dat kinderen op een veilige manier naar school kunnen fietsen (18 antwoordt hierop neutraal). Dit is na Leuven het hoogste aantal.

OPENBAAR VERVOER



Bij 16 van de inwoners is het openbaar vervoer het dominant vervoermiddel voor het woon-werkverkeer. Dit is bijna 4 minder dan het gemiddelde van de centrumsteden. Ook ten opzichte van 2017 zien we geen toename.

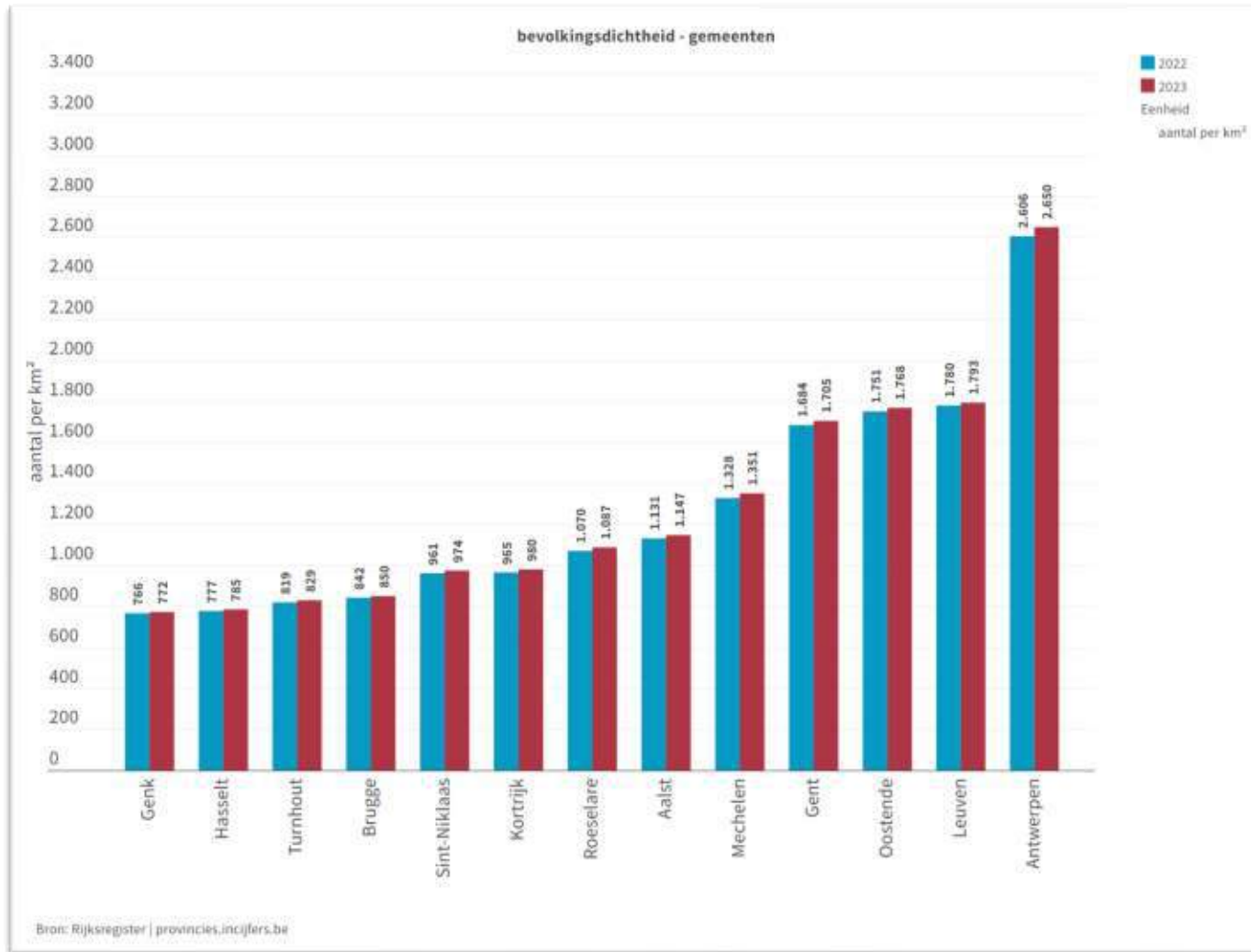


Nochtans zijn de Bruggelingen wel tevreden over het openbaar vervoer. Want 81,5% vindt dat er voldoende bussen zijn (8,5% antwoordde hier neutraal op).

inwoners in buffer van 500m rond treinstation of halte openbaar vervoer (t.o.v. alle inwoners) - 2021 - gemeenten van Centrumsteden	
Aalst	99
Antwerpen	99,3
Brugge	98,5
Genk	96,9
Gent	98,2
Hasselt	97,1
Kortrijk	93,3
Leuven	98,7
Mechelen	96,3
Oostende	99,5
Roeselare	94,3
Sint-Niklaas	96,5
Turnhout	94,7
Bron	Statbel provincies.incijfers.be

Bovendien woont 98,5 van de Bruggelingen binnen een straal van 500 meter van een busstation (of treinhalte).

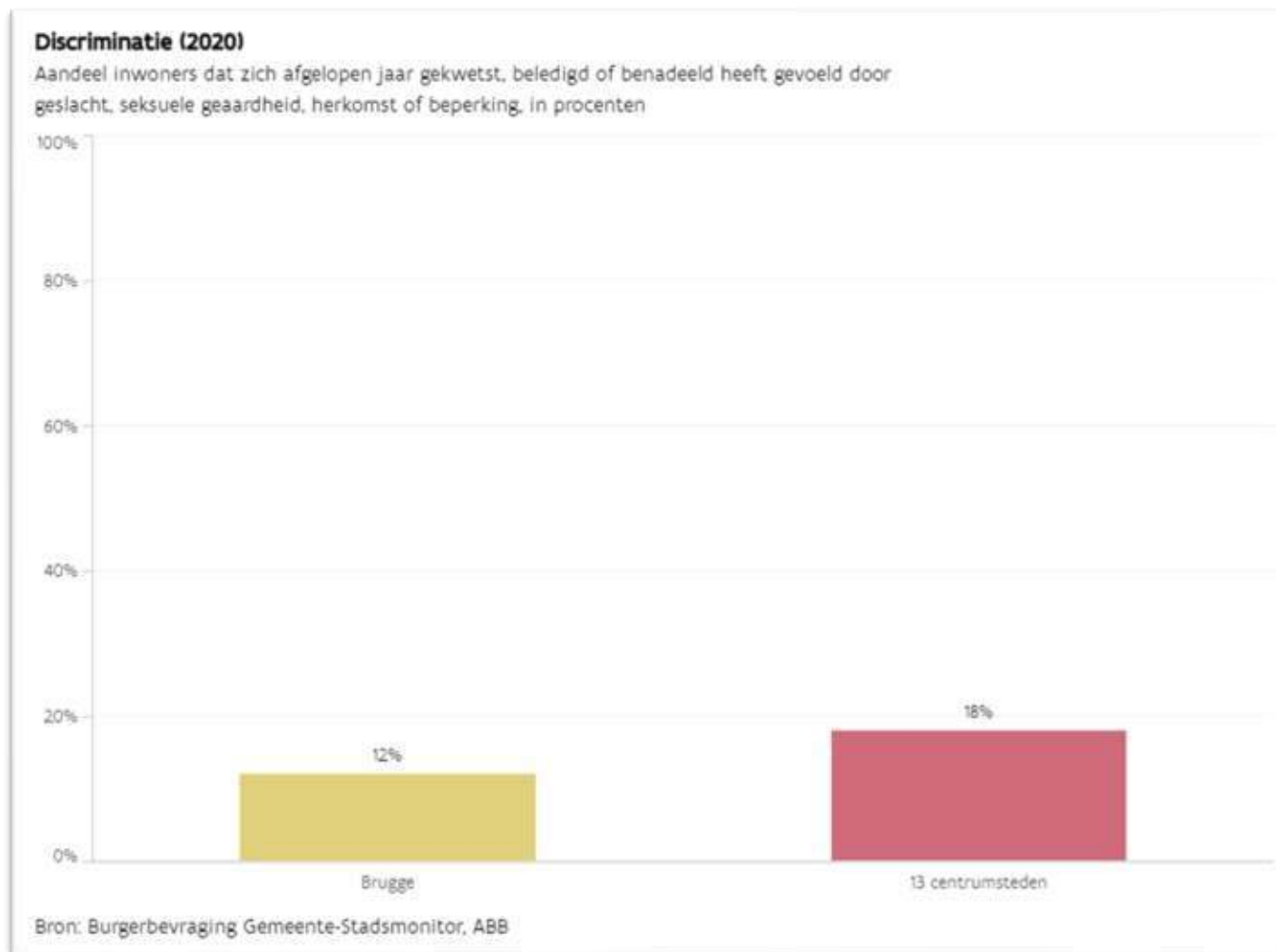
BEVOLKINGSDICHTHEID



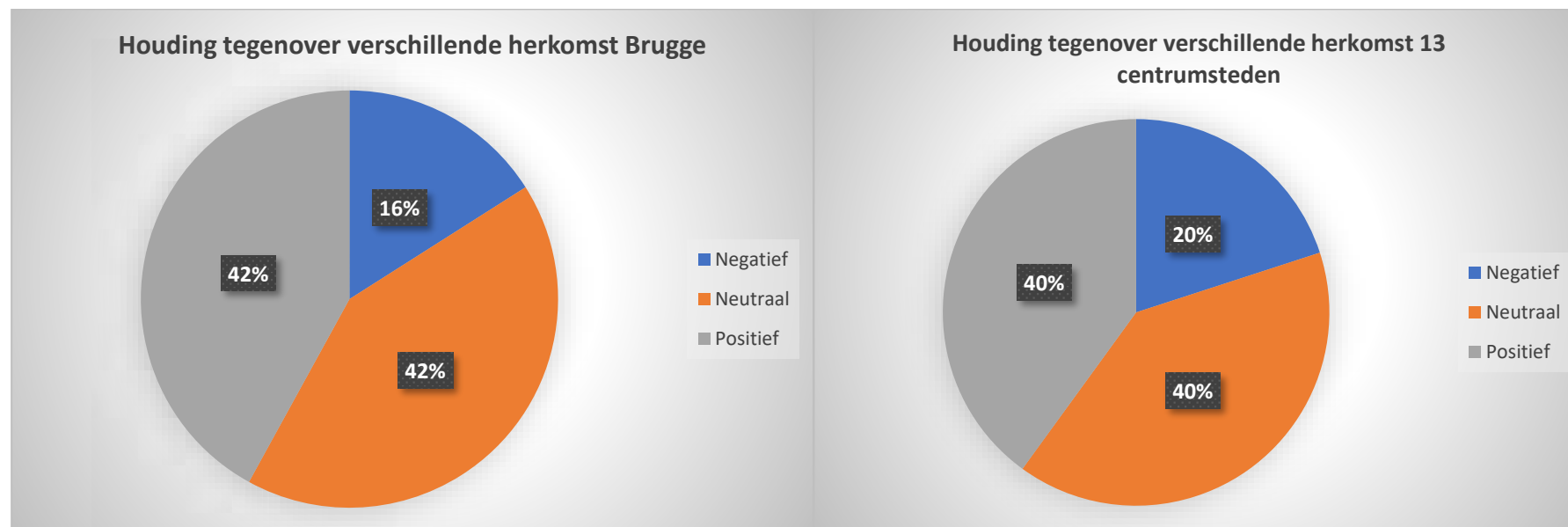
Brugge had in 2023 een bevolkingsdichtheid van 850 inwoners per km².

Dat is ongeveer 40% lager dan gemiddeld in de centrumsteden.

DISCRIMINATIE



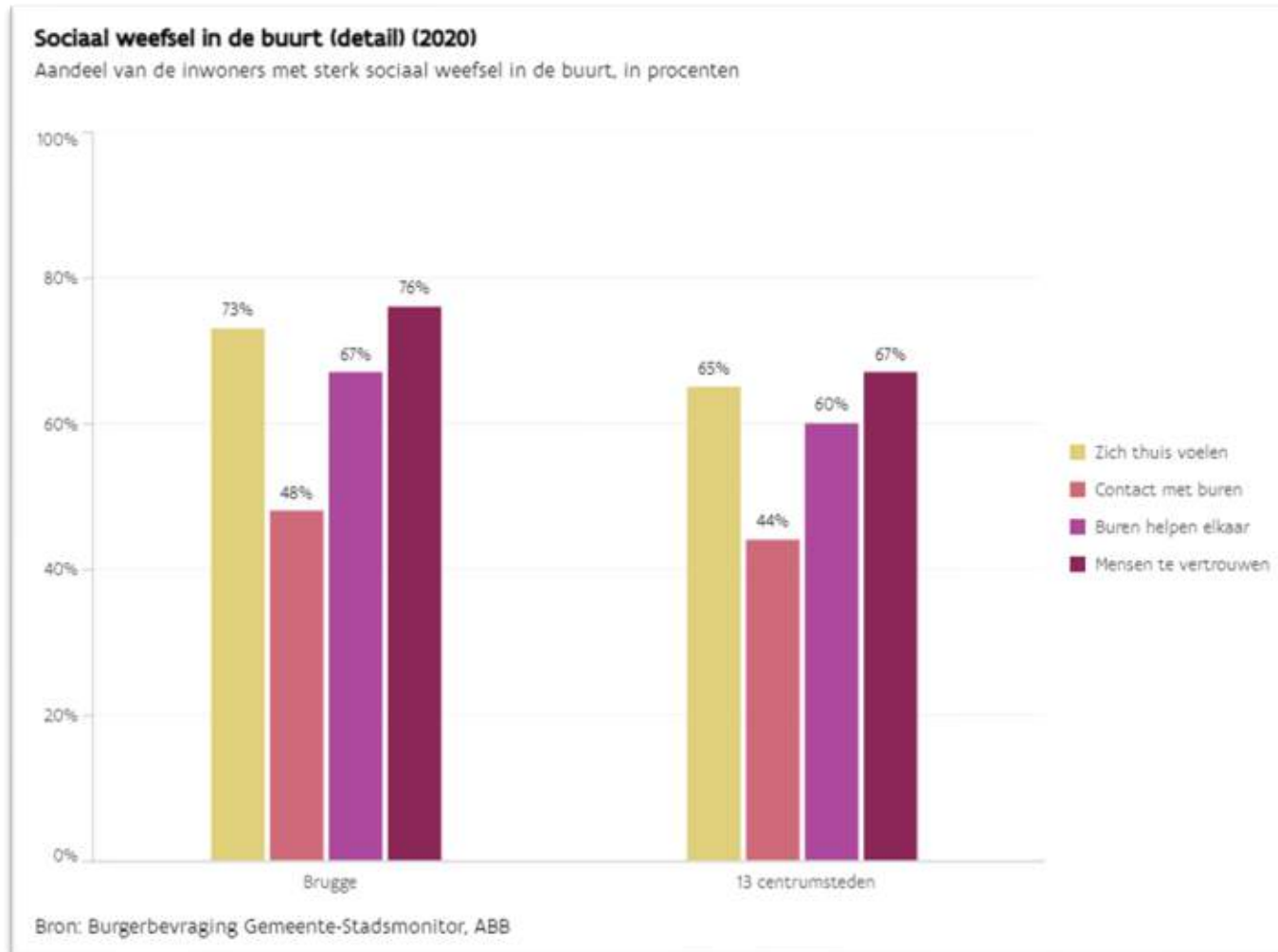
12 van de Bruggelingen geeft aan zich in het afgelopen jaar gekwetst of benadeeld gevoeld te hebben vanwege, geslacht, seksuele geaardheid (holibi, transgender,...), herkomst, fysieke of mentale beperking.



Bron: stadsmonitor

De houding van Bruggelingen t.o.v. mensen van verschillende (vreemde) herkomst is iets toleranter dan gemiddeld in de 13 centrumsteden. Hierbij moeten we wel opmerkingen dat Bruggelingen minder in contact komen met mensen van vreemde herkomst in de vriendenkring (48 Brugge en 54 gemiddeld centrumsteden) of op het werk (8 Brugge en 14 gemiddelde centrumsteden).

SOCIAAL WEEFSEL

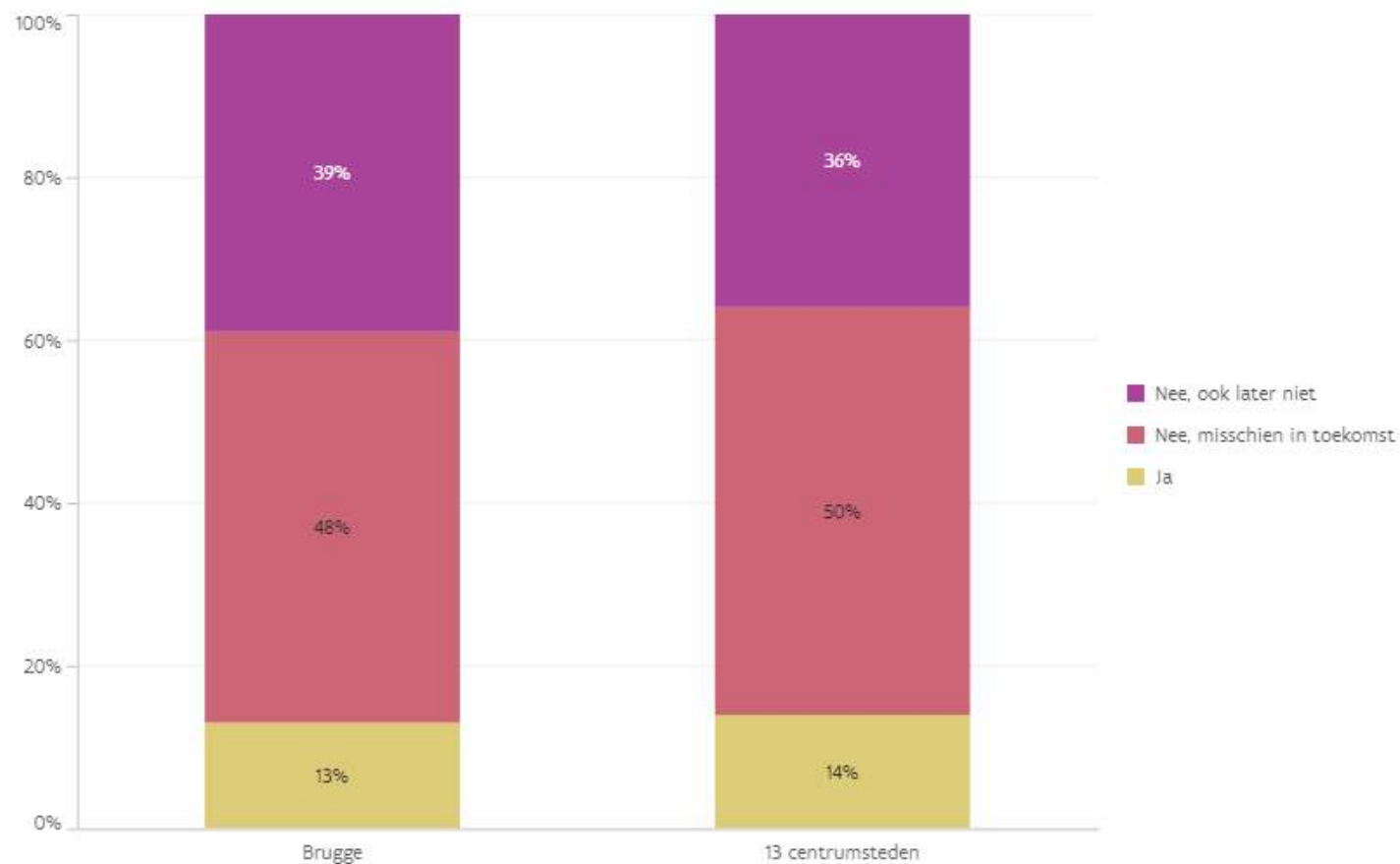


73 van de Bruggelingen voelt zich thuis in de buurt, 76 heeft vertrouwen in de mensen uit de buurt en 76 vindt dat buren elkaar voldoende helpen. Ongeveer de helft van de inwoners geeft aan veel contact te hebben met de buren.

ACTIEVE BETROKKENHEID

Actieve betrokkenheid van de burger (2020)

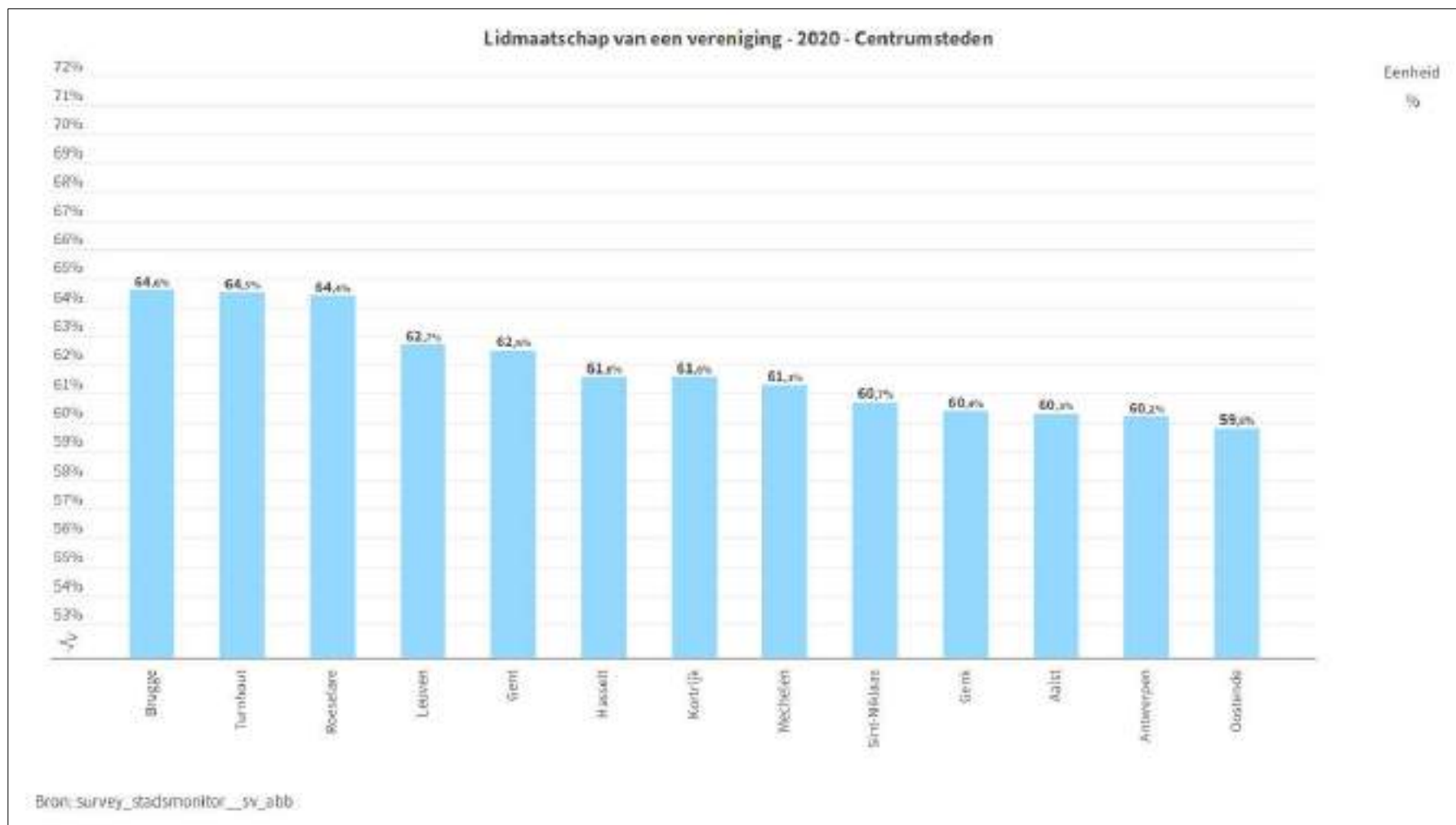
Aandeel inwoners dat afgelopen jaar actief is geweest om iets in de buurt of gemeente/stad te verbeteren, in procenten



Bron: Burgerbevraging Gemeente-Stadsmonitor, ABB

12 van de Bruggelingen is in het afgelopen jaar (burgerbevraging 2020) actief geweest in de buurt of gemeente. Dit ligt in lijn met het globale beeld voor de centrumsteden.

Belangrijk hierbij is dat 48 aangeeft misschien wel in de toekomst actief te willen zijn.



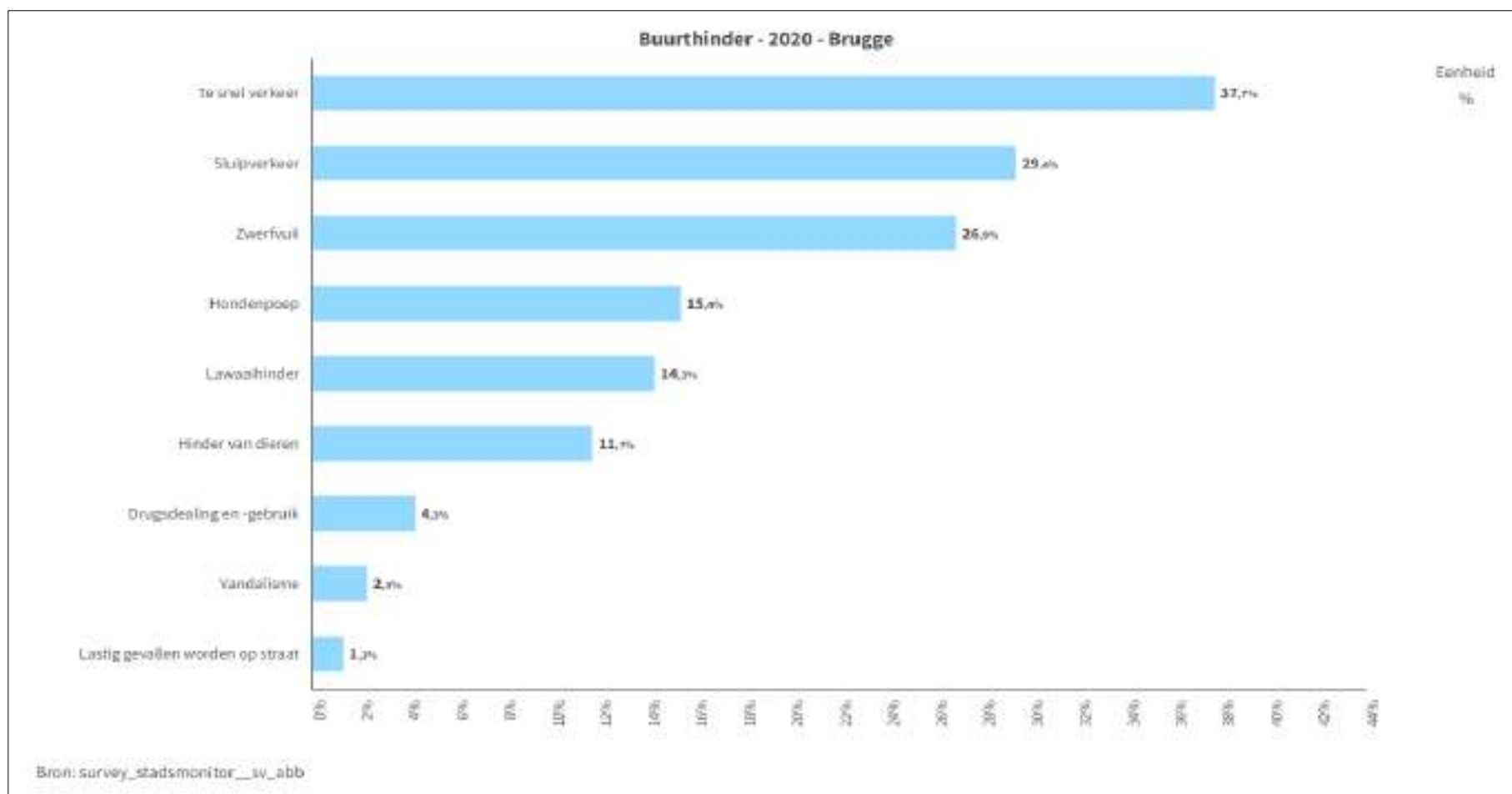
65 van de Bruggelingen is actief in een vereniging, hiermee scoort Brugge iets hoger dan de andere centrumsteden (gemiddelde centrumsteden = 62).

BUURTHINDER:

Ondervindt vaak buurthinder - 2020 - Centrumsteden	
Leuven	15,1
Brugge	15,5
Roeselare	15,6
Mechelen	15,8
Kortrijk	17
Hasselt	18,7
Aalst	24,9
Genk	26,9
Sint-Niklaas	28,2
Turnhout	28,5
Oostende	28,9
Gent	29,7
Antwerpen	34,8

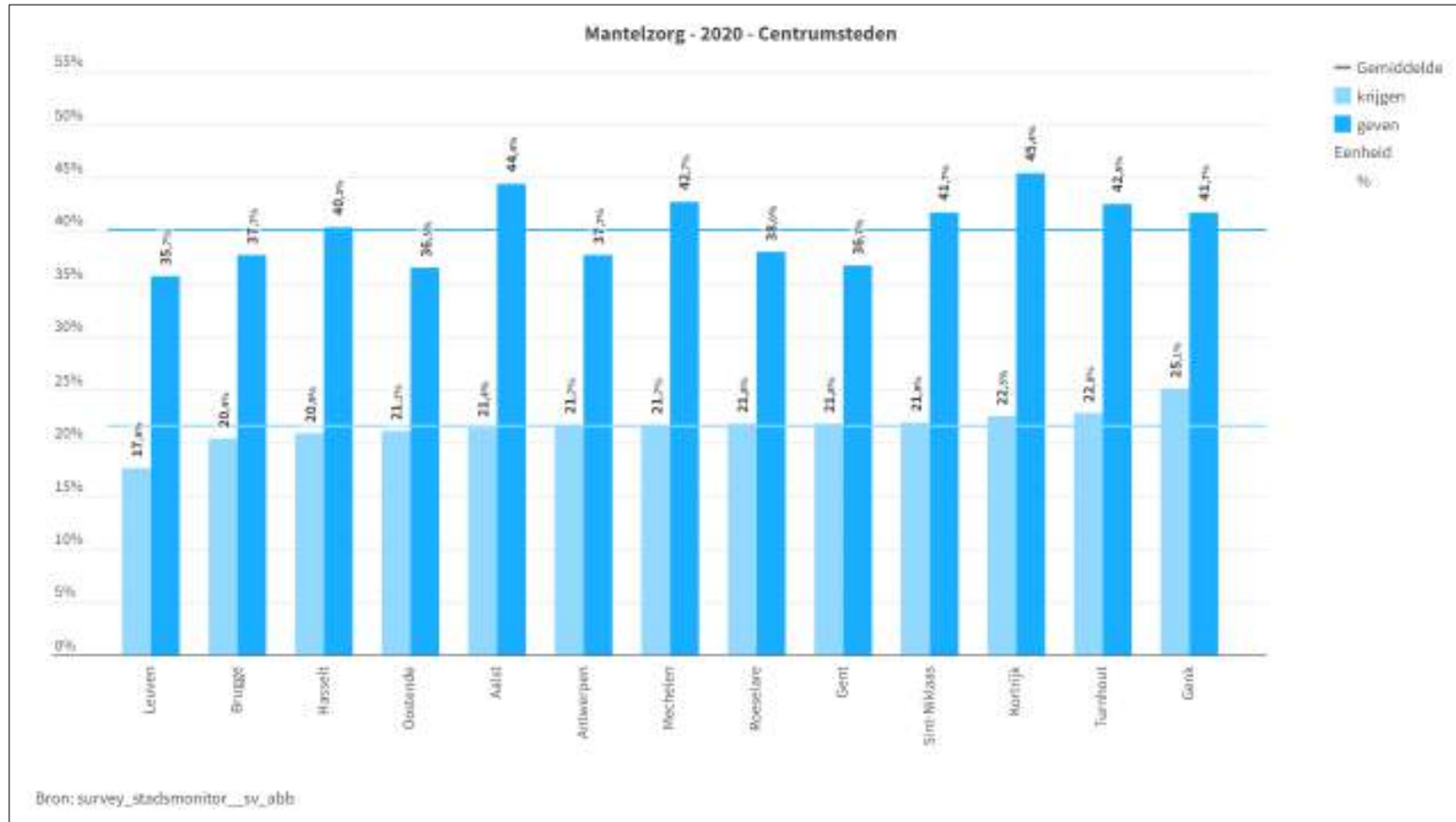
15 van de Bruggelingen geeft aan dat ze hinder in de buurt ondervinden. Dit is samen met Leuven het laagste percentage van alle centrumsteden.

Eenheid	
Bron	survey_stadsmonitor__sv_abb



Te snel rijden, sluipverkeer en zwerfvuil zijn de belangrijkste oorzaken van deze buurthinder.

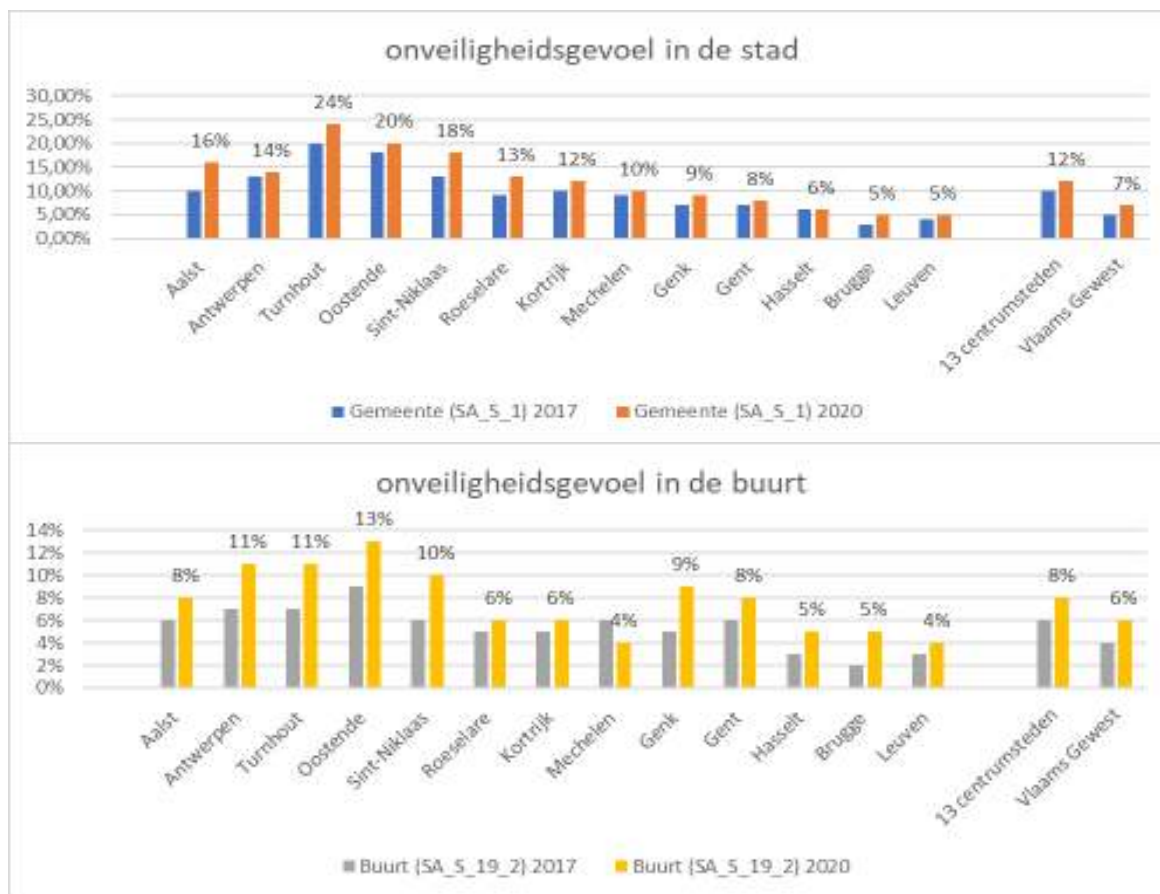
MANTELZORG



38 van de Bruggelingen geeft aan mantelzorg te geven en 20 krijgt mantelzorg. Dit ligt in de lijn van het gemiddelde van de centrumsteden. Er is wel een duidelijke stijging van het percentage mensen dat mantelzorg krijgt, maar in Brugge helaas ook een daling van het percentage mensen dat mantelzorg geeft... Al moeten we deze cijfers wel relativeren, want mantelzorg wordt in de stadsmonitor gedefinieerd als "één keer per maand zorgen voor zieke, gehandicapte, bejaarde familieleden, burens, vrienden of voor de opvang van kinderen; of deze zorg krijgen."

VEILIGHEID

ONVEILIGHEIDSGEVOEL



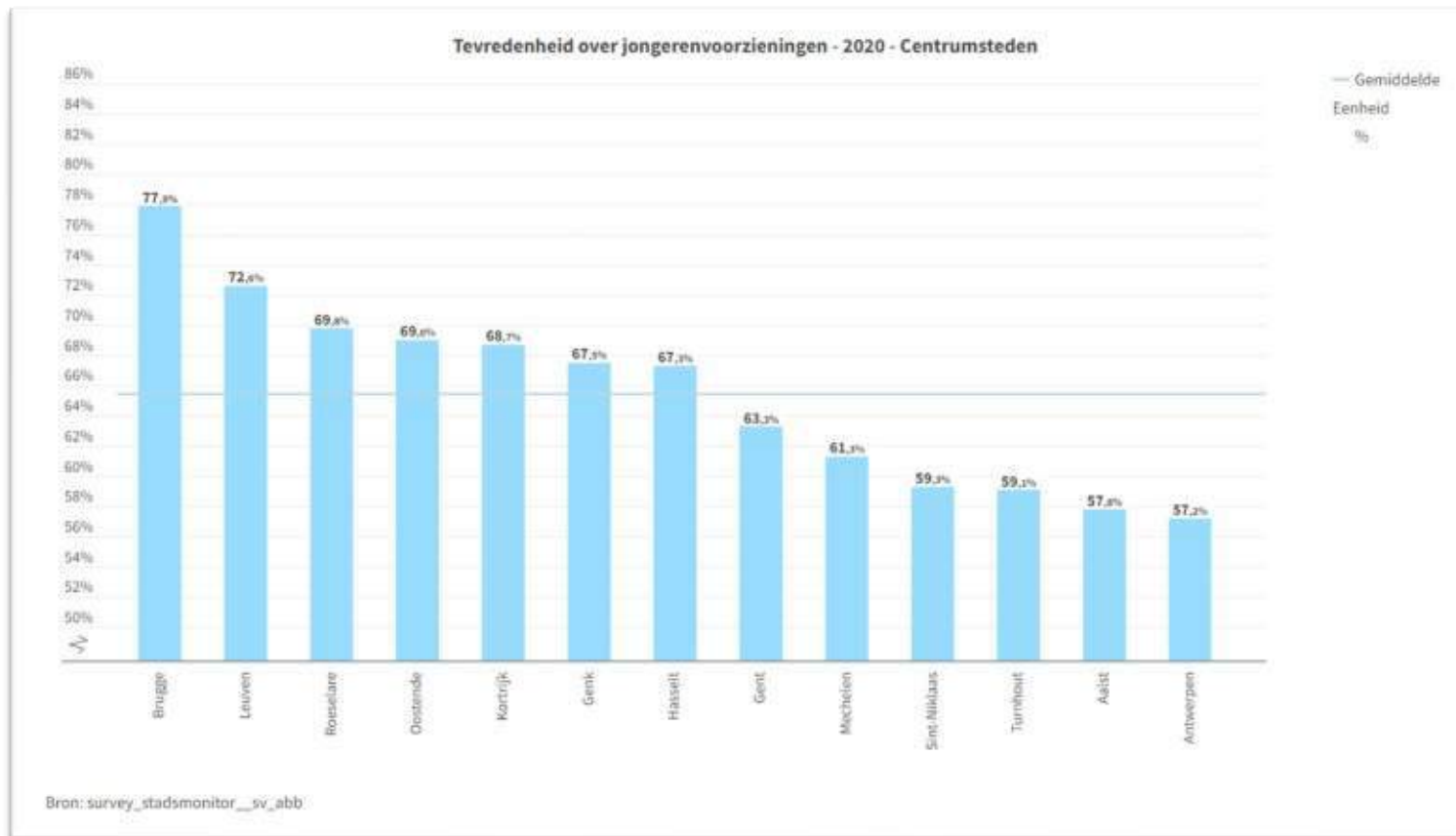
Bron: stadsmonitor – burgerbevraging

5 van de Bruggelingen voelt zich onveilig in de Stad. Dit is een stijging met 2 ten opzicht van 2017, maar 7 onder het percentage van alle centrumsteden samen.

Ook het onveiligheidsgevoel in de buurt is wat gestegen (2 van de bevolking in 2017 en 5 in 2020). Maar ook hier liggen we nog onder het gemiddelde van de centrumsteden.

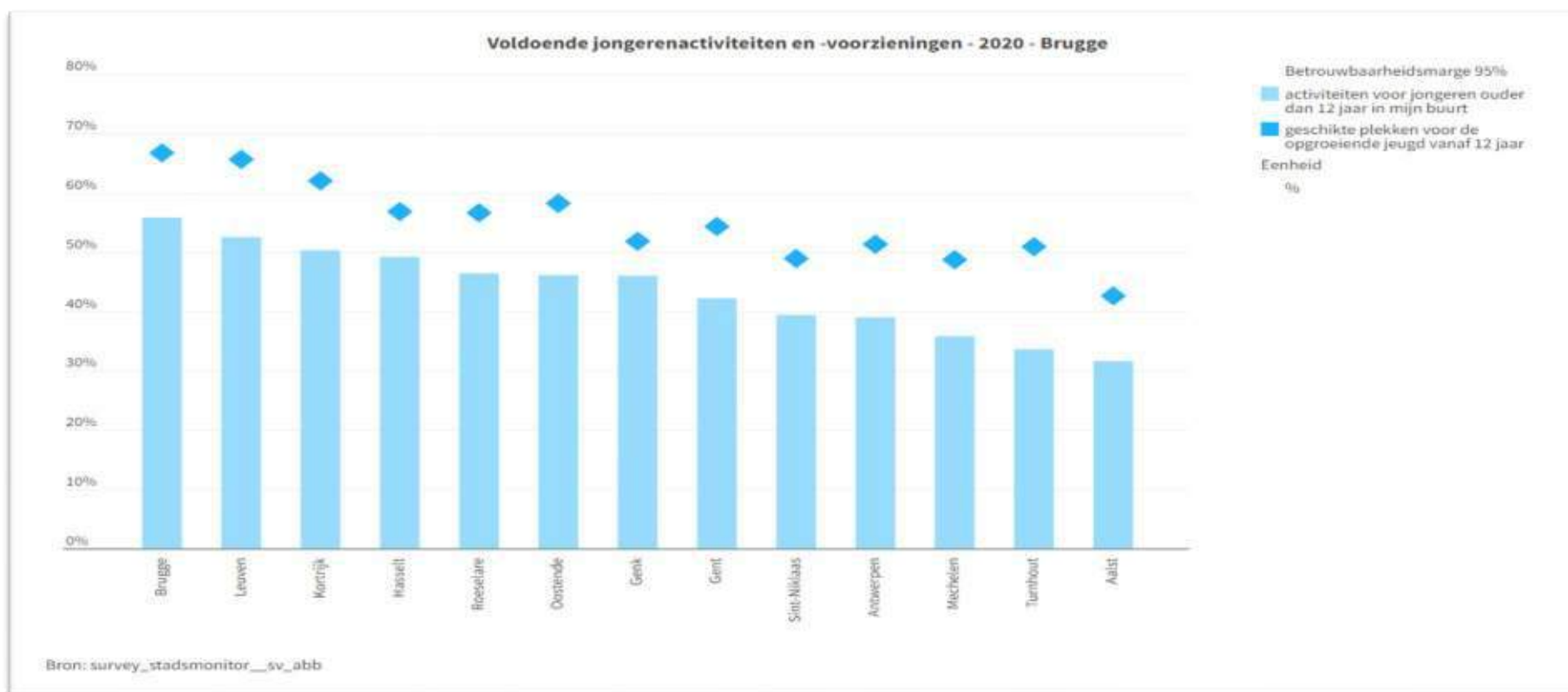
KIND- EN JONGERENVRIENDELIJKE STAD

Vooraleer we dieper ingaan op een aantal thema's, moeten we bij de onderstaande analyse toch een kanttekening maken. Heel wat gegevens komen uit de resultaten van de burgerbevraging (stadsmonitor). Deze bevraging is echter niet specifiek gericht naar kinderen en jongeren, want er werden enkel inwoners van 17 tot en met 85 jaar bevraagd.



Op de vraag “Ben je tevreden over de speeljongerenvoorzieningen in jouw gemeente/stad? (speelplekken buiten / binnen, ...)” antwoordde 78 van de ondervraagden uit Brugge positief (percentage centrumsteden ligt op 64). Dit is ook een stijging met 5 t.o.v. 2017.

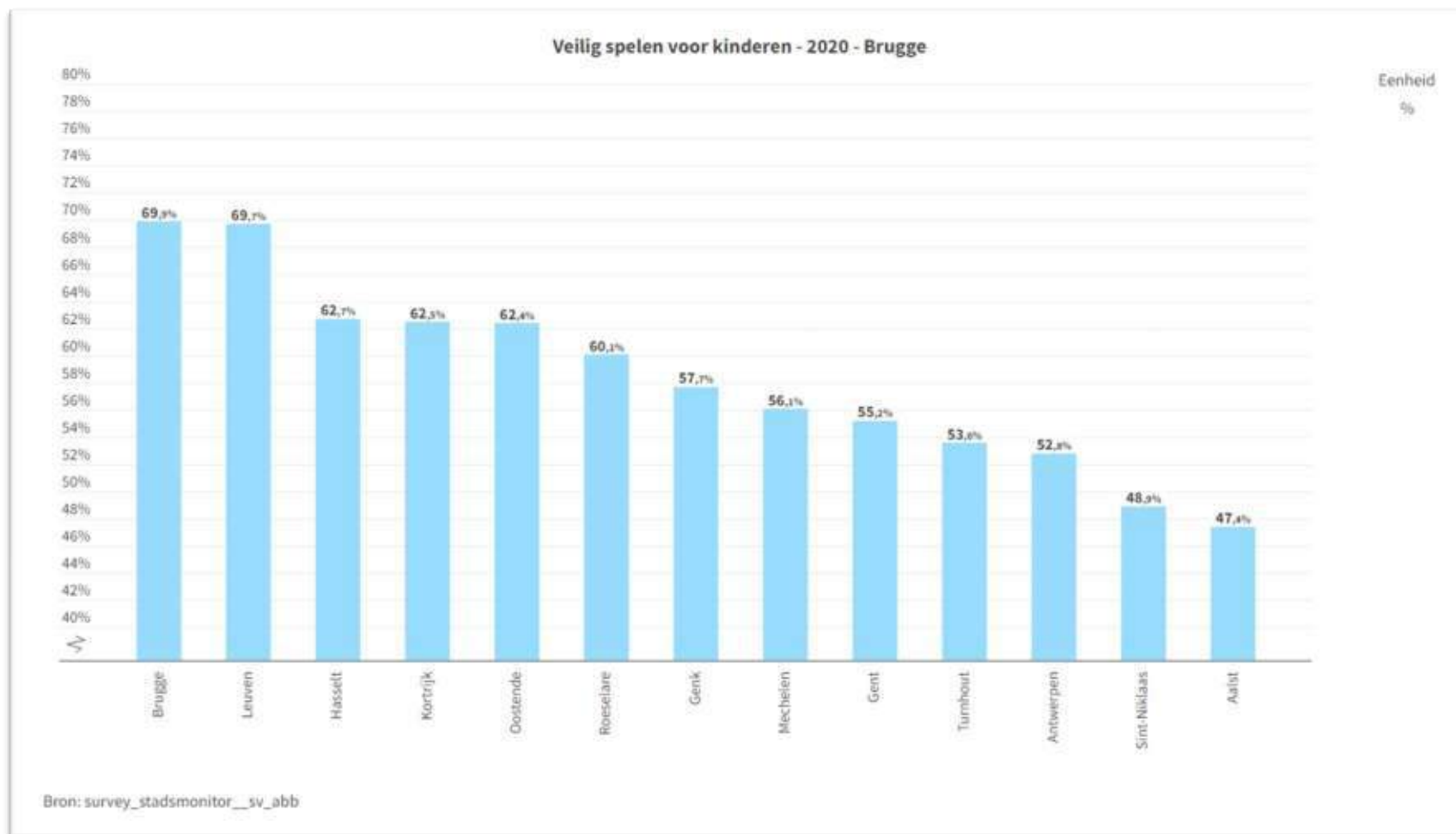
ACTIVITEITEN EN PLAATSEN VOOR JONGEREN



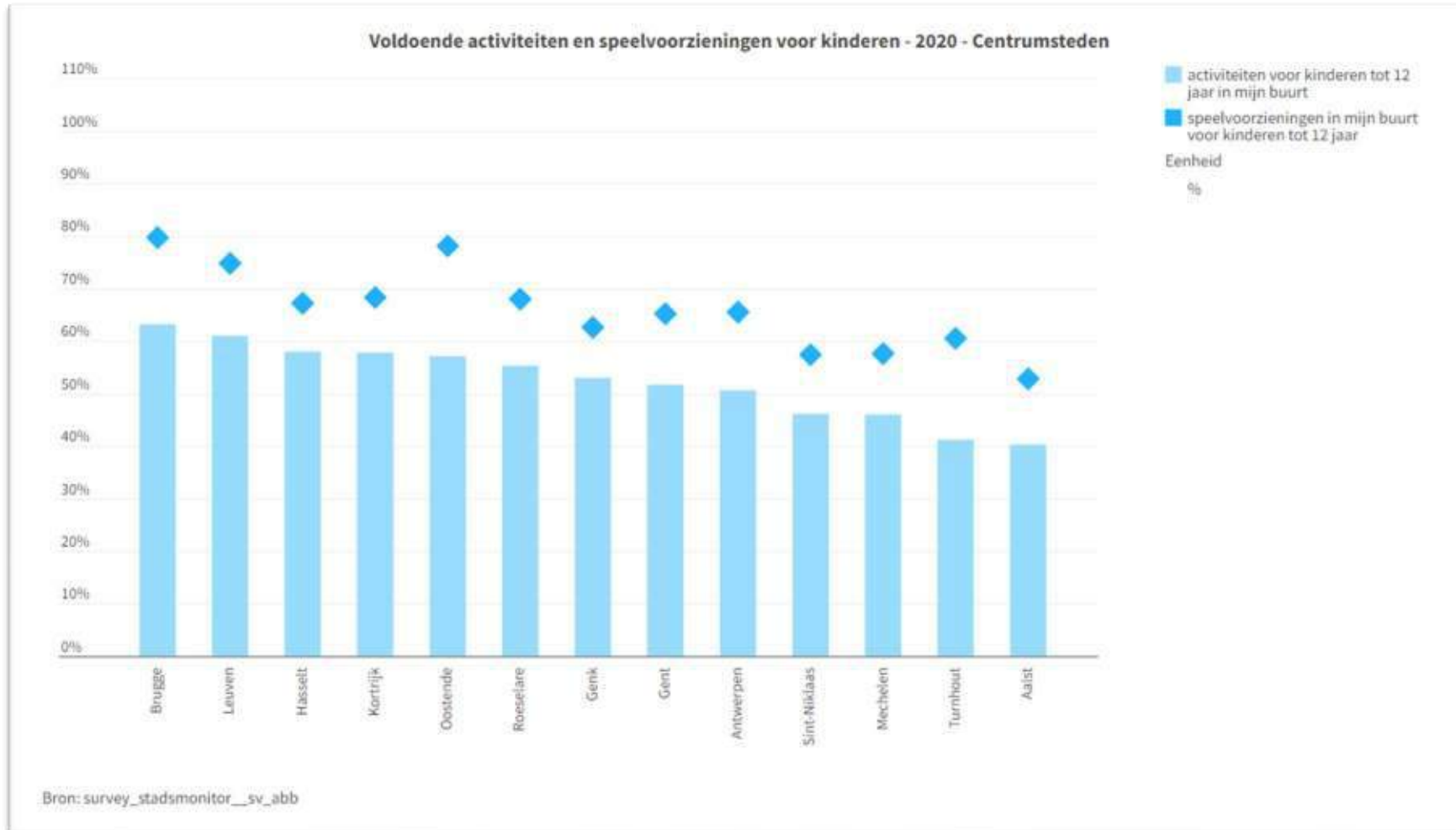
56 van Bruggelingen geeft aan dat er voldoende activiteiten zijn in de buurt voor jongeren ouder dan 12 jaar. Dit is hoger dan het gemiddelde van alle centrumsteden (43) en 11 meer dan in 2017.

67 vindt dat er voldoende geschikte plekken zijn voor de opgroeiende jeugd. Ook dit is een stijging met 10 t.o.v. 2017.

VEILIGE SPEELPLEKKEN VOOR KINDEREN

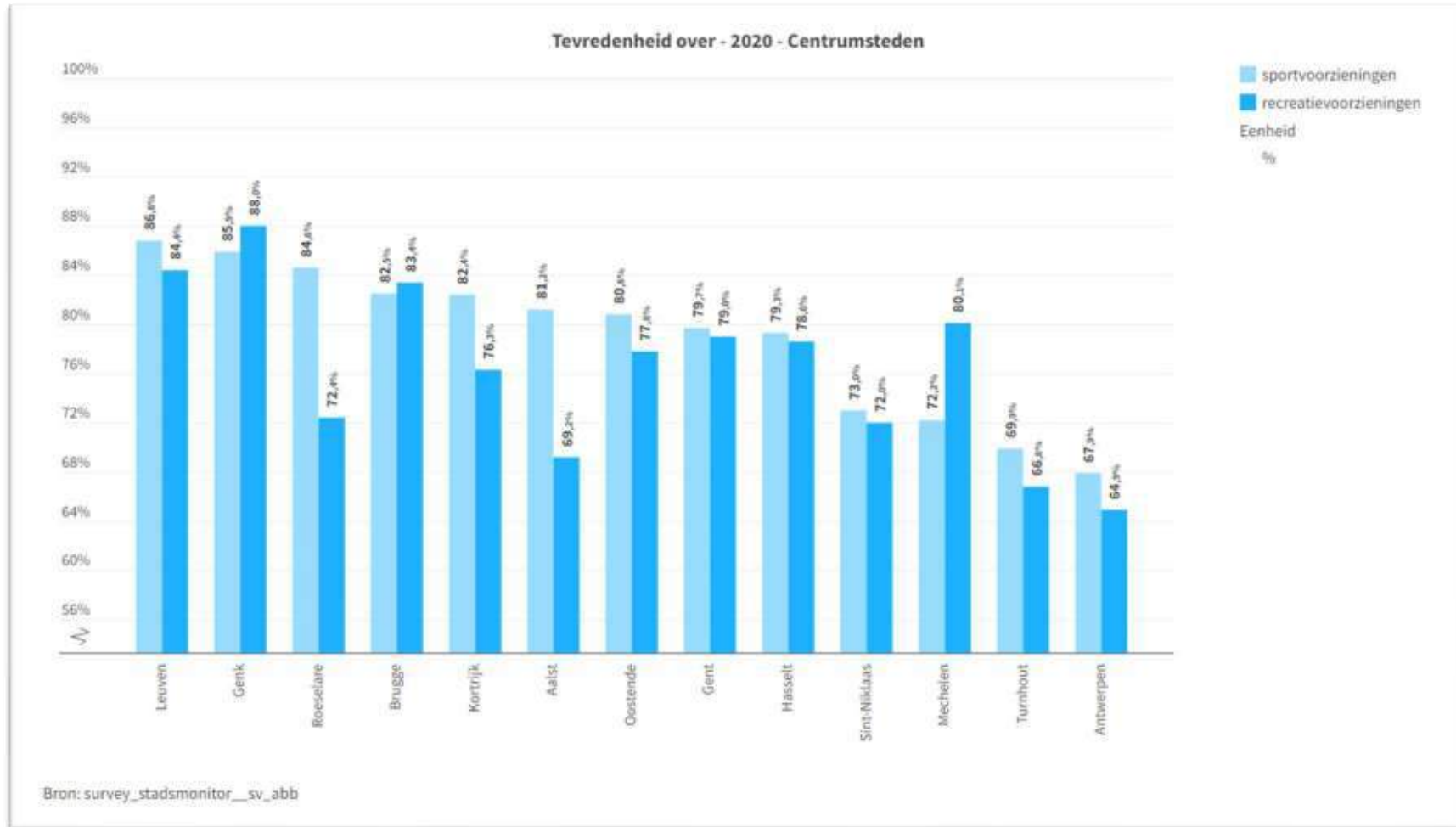


70 van de inwoners vindt dat kinderen veilig kunnen spelen in onze stad. Het gemiddelde voor alle centrumsteden ligt op 57 .



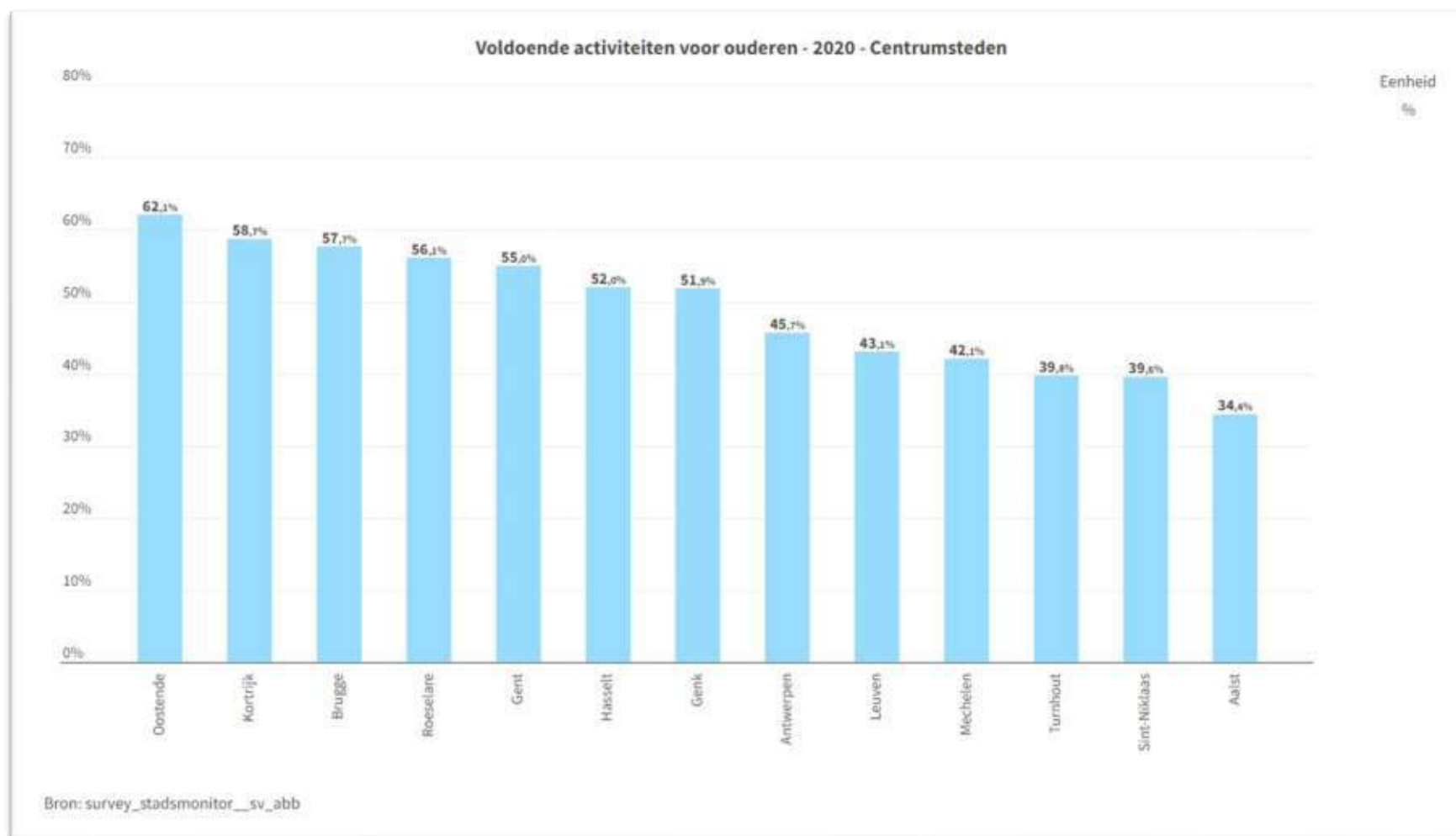
63 van de Bruggelingen geeft aan dat er voldoende activiteiten zijn in de buurt voor kinderen tot 12 jaar (gemiddeld voor de centrumsteden ligt op 52). 80 van de inwoners vindt dat er voldoende speelvoorzieningen zijn voor kinderen (gemiddelde voor de centrumsteden ligt op 66).

TEVREDENHEID SPORTVOORZIENINGEN



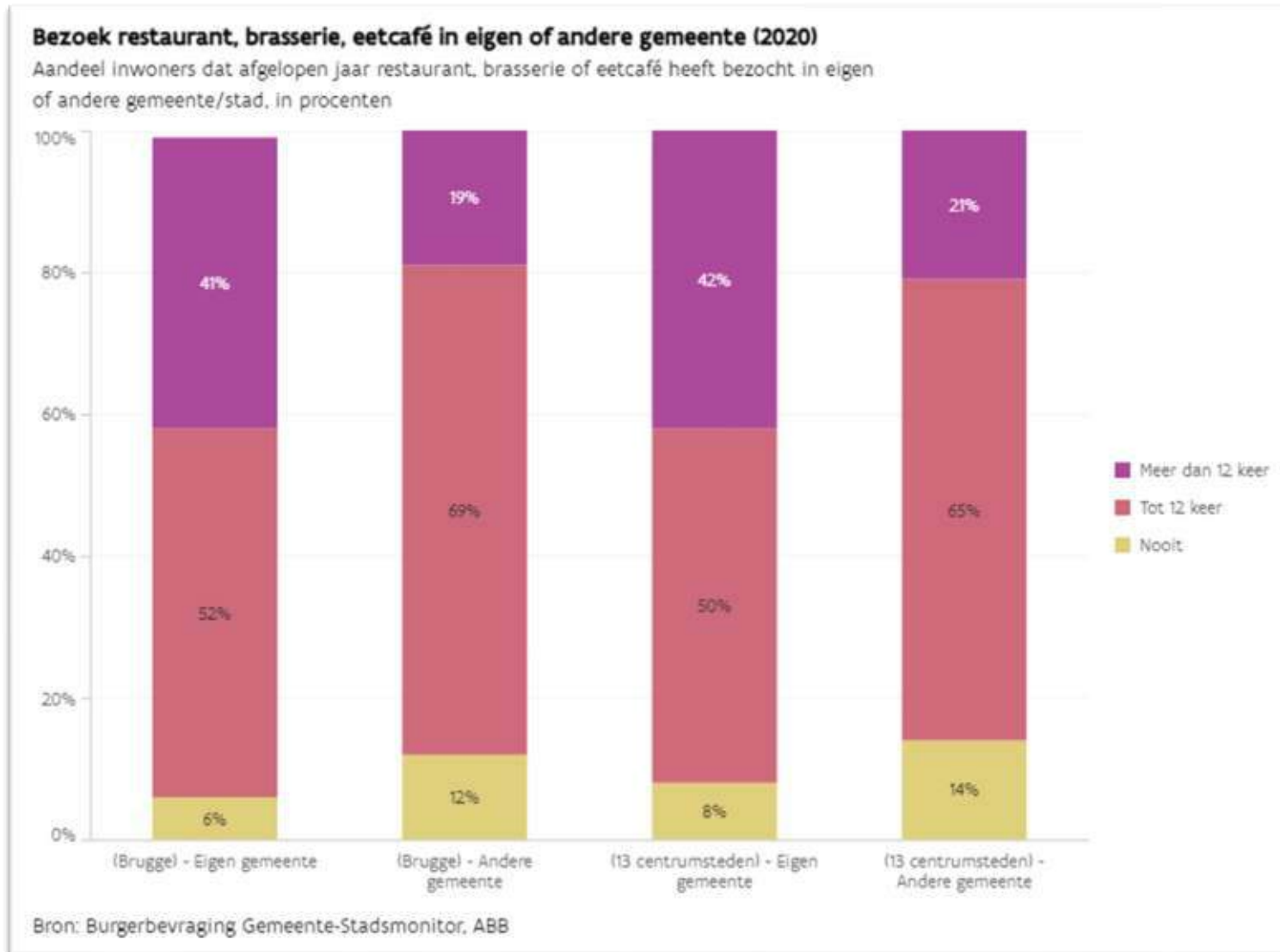
Bruggelingen zijn tevreden over de sport- en recreatievoorzieningen (voor beiden 83). Ook hier zien we een stijging t.o.v. van 2017.

ACTIVITEITEN VOOR OUDEREN



58 van de Bruggelingen geeft aan dat er voldoende activiteiten zijn voor ouderen. Dit is een kleine daling t.o.v. 2017 (die we ook zien in andere centrumsteden). Hiermee scoort Brugge echter hoog boven het gemiddelde van de centrumsteden (49).

RESTAURANTBEZOEK EN BEZOEK AAN UITGAANSGELEGENHEDEN



41 van de Bruggelingen ging meer dan 12 keer per jaar iets eten in de eigen stad,

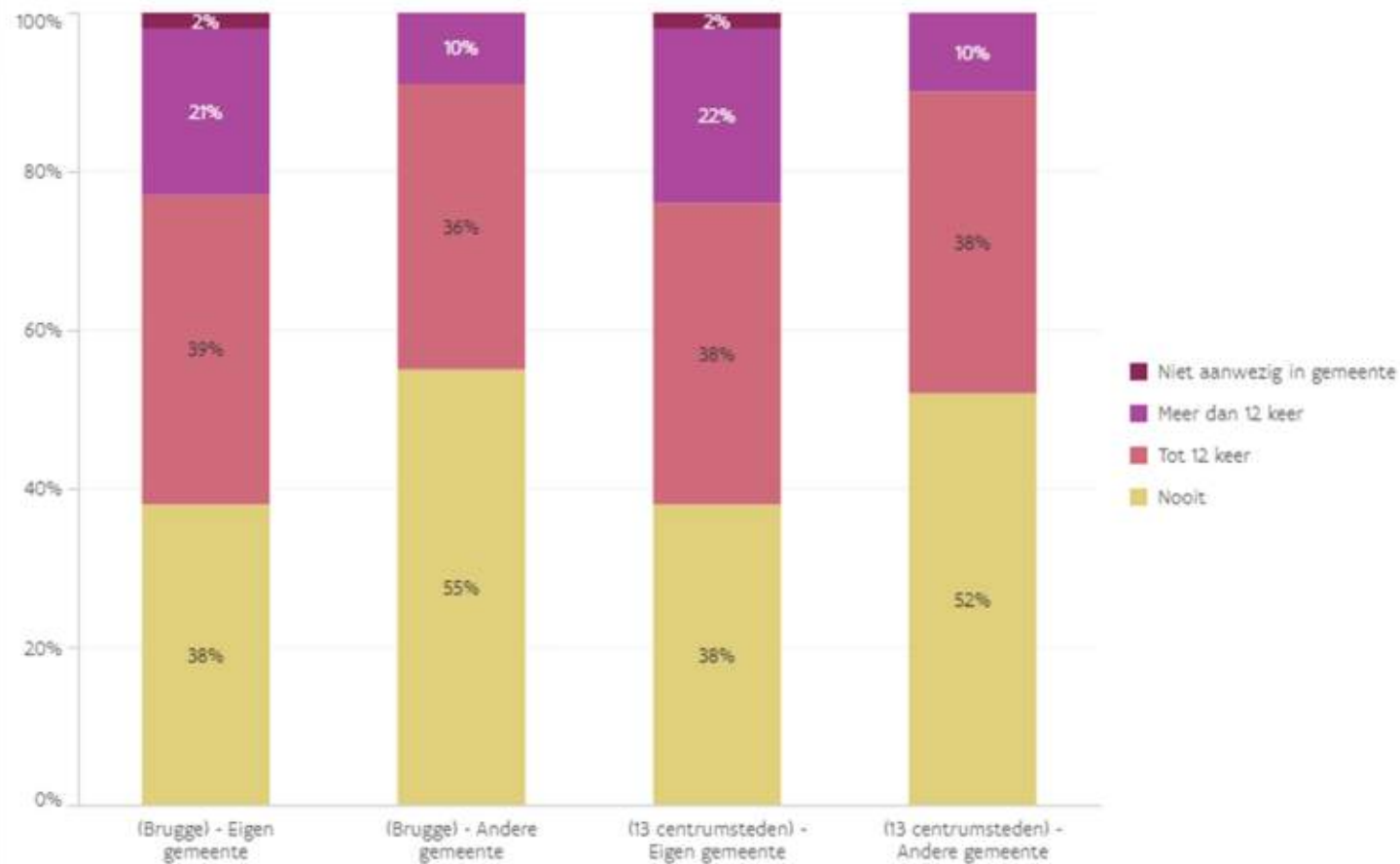
19 ging minstens 12 keer naar een andere stad op restaurant, brasserie of eetcafé.

Dit ligt in lijn met het gemiddelde van de centrumsteden.

Bezoek uitgaansgelegenheden in eigen of andere gemeente (2020)

Aandeel inwoners dat afgelopen jaar uitgaansvoorzieningen heeft bezocht in eigen of andere gemeente/stad.

In procenten



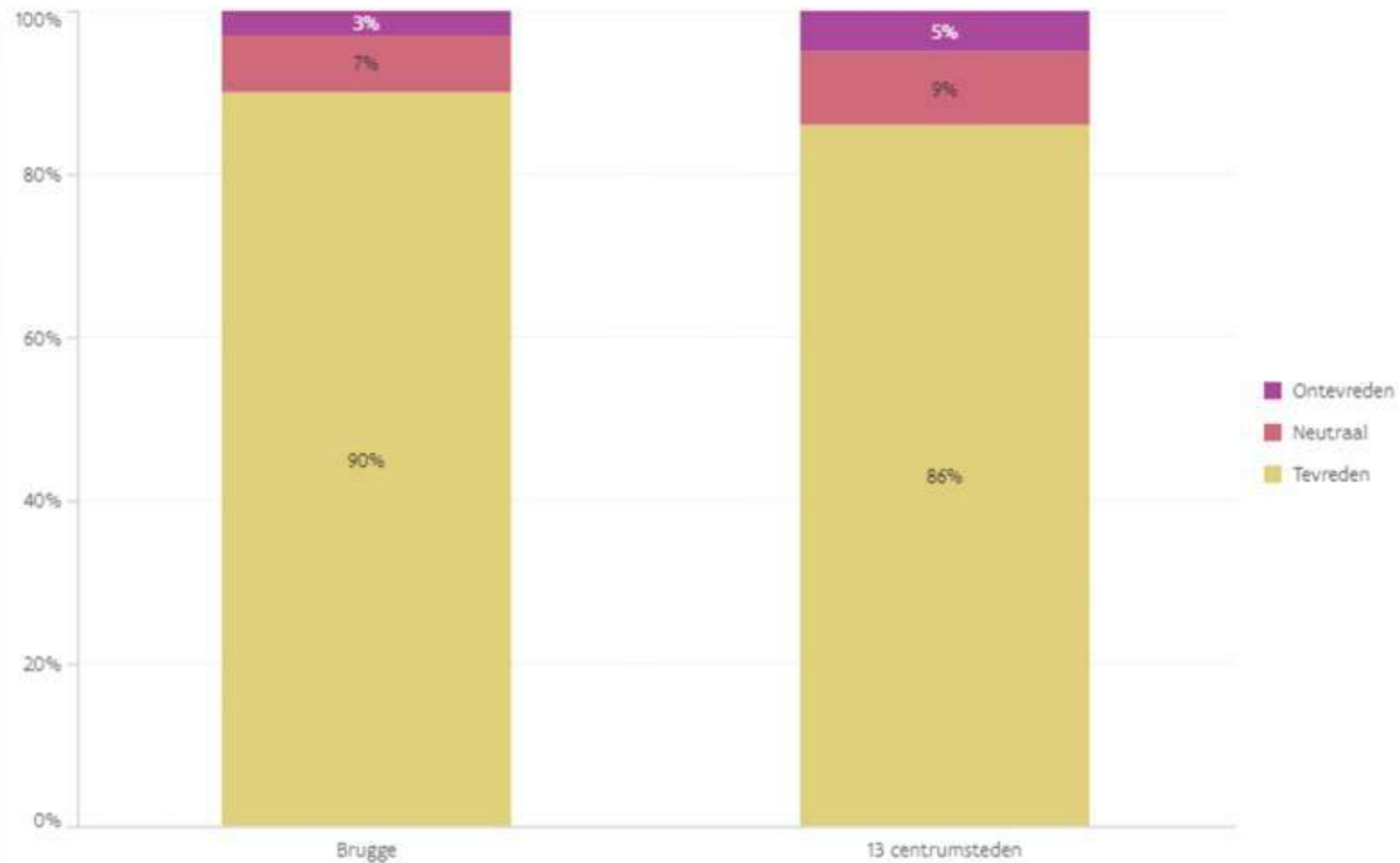
Bron: Burgerbevraging Gemeente-Stadsmonitor, ABB

21 van de Bruggelingen ging meer dan 12 keer per jaar uit in de eigen stad, 10 ging minstens 12 keer uit in een andere stad.

Ook deze cijfers liggen dicht bij het gemiddelde van de centrumsteden.

Tevredenheid over restaurants, brasseries, eetcafés (2020)

Aandeel inwoners dat tevreden is over restaurants, brasseries en eetcafés, in procenten



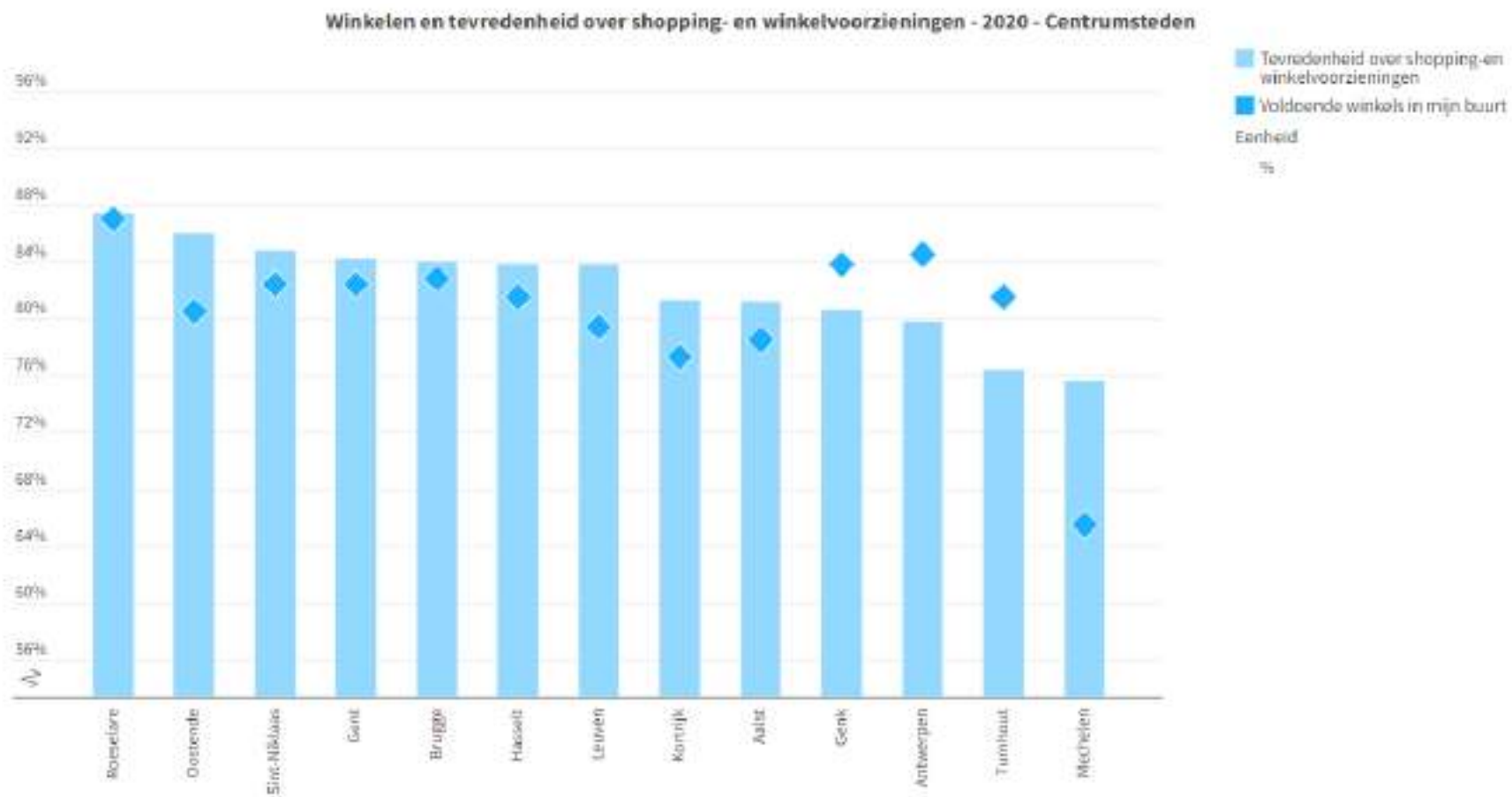
Bron: Burgerbevraging Gemeente-Stadsmonitor, ABB

90 van de Bruggelingen is tevreden over de eetgelegenheden en

76 over de uitgaansgelegenheden,

hiermee scoort Brugge iets hoger dan het gemiddelde van de 13 centrumsteden (resp. 88 en 74).

TEVREDENHEID OVER WINKELS



Bron: survey_stadsmonitor_sv_abb

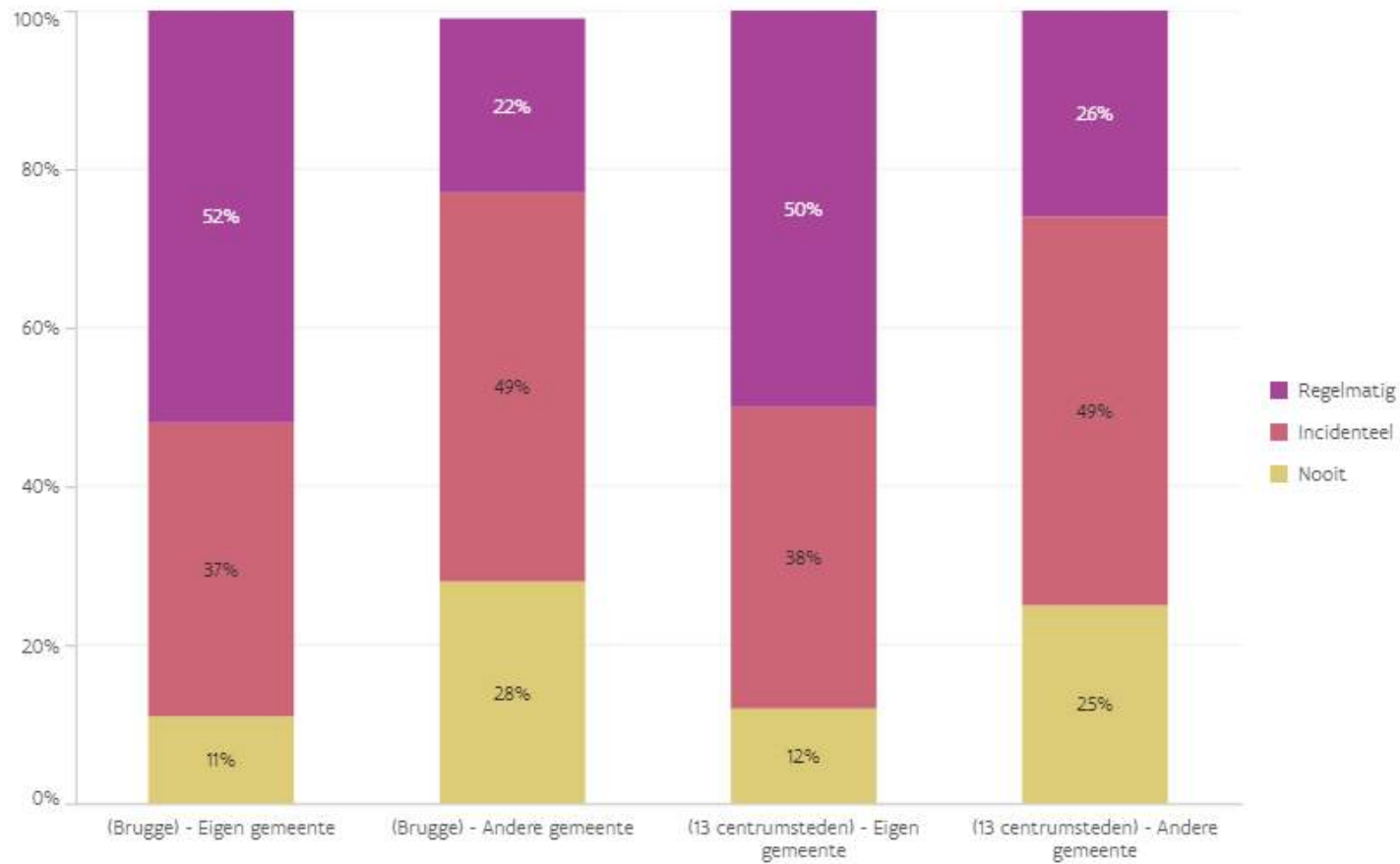
84 van de Bruggelingen is tevreden over het winkelaanbod. Dit is hoger dan het gemiddelde van de 13 centrumsteden, maar toch een daling t.o.v. 2017 met 5 .

83 geeft aan dat er voldoende winkels zijn. Daarmee zit Brugge dicht bij het gemiddelde van de centrumsteden.

CULTUURBELEVING

Cultuur in eigen of andere gemeente (2020)

Aandeel inwoners dat afgelopen jaar aan cultuur heeft gedaan in eigen of andere gemeente/stad, in procenten

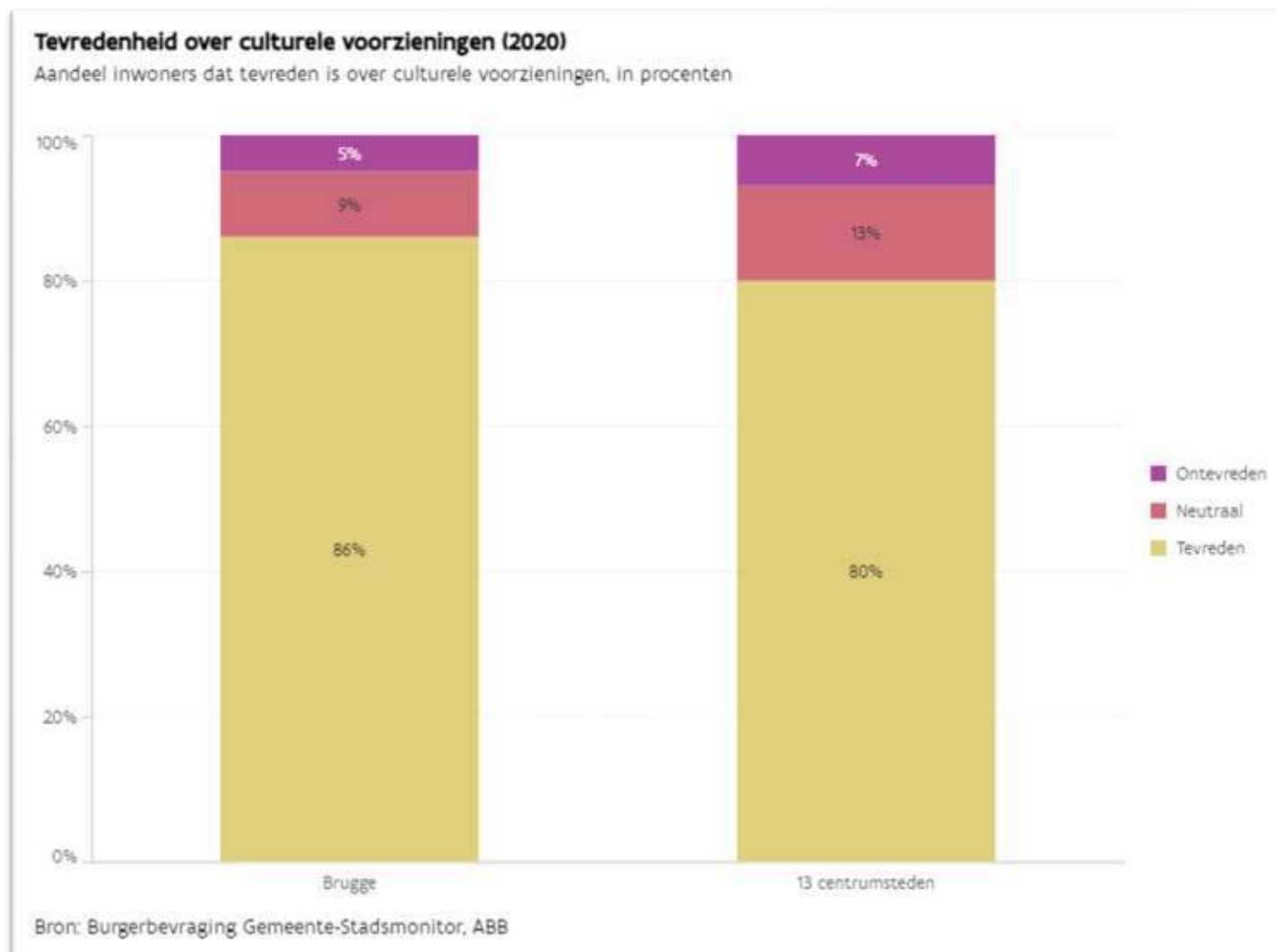


Bron: Burgerbevraging Gemeente-Stadsmonitor, ABB

Het bezoek aan evenementen, tentoonstellingen, bibliotheek en culturele evenementen ligt in alle steden zeer laag, maar dit zal waarschijnlijk te wijten zijn aan de lockdown.

Toch geeft 52% van de ondervraagden in Brugge aan op één of andere manier regelmatig "cultuur" beleefd te hebben in de eigen gemeente, en 22% in een andere gemeente.

TEVREDENHEID OVER CULTURELE VOORZIENINGEN

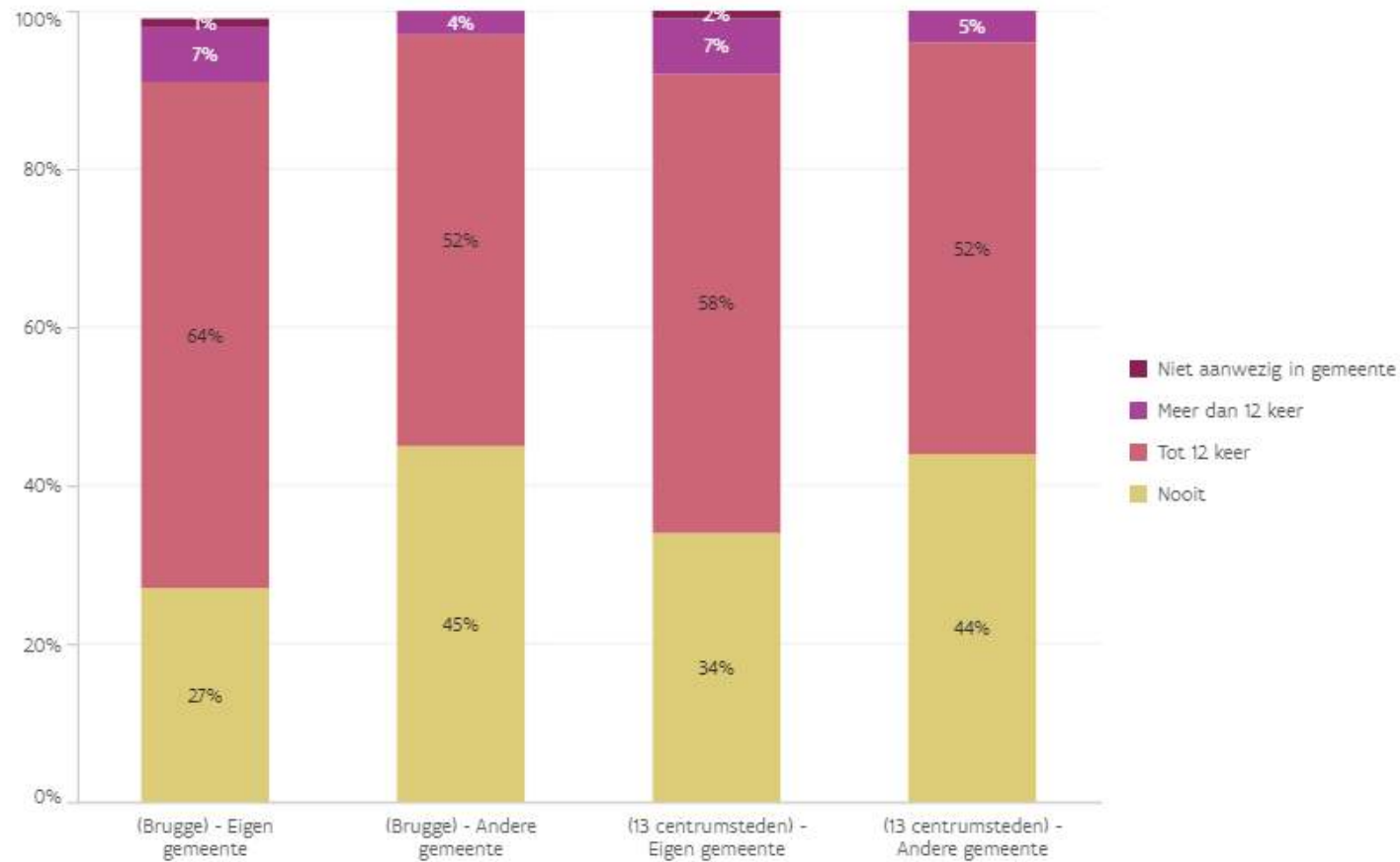


De tevredenheid over de cultuurvoorzieningen in Brugge is hoog. 86% van de Bruggelingen is hierover tevreden.

MUSEUMBEZOEK IN DE EIGEN STAD

Bezoek museum, tentoonstelling in eigen of andere gemeente (2020)

Aandeel inwoners dat afgelopen jaar museum, tentoonstelling, galerij of historisch gebouw heeft bezocht in eigen of andere gemeente/stad, in procenten

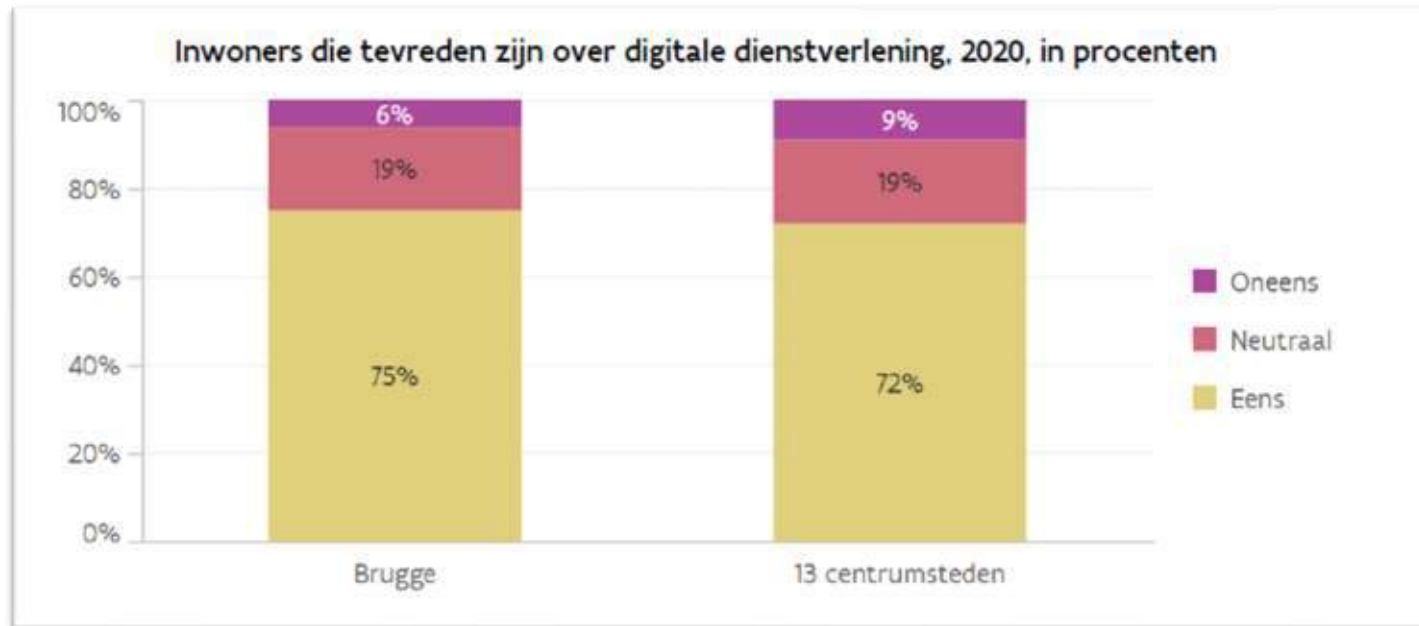


Bron: Burgerbevraging Gemeente-Stadsmonitor, ABB

71 van de Brugse inwoners bezoekt minstens een keer per jaar een museum in Brugge. 27 doet dit echter nooit.

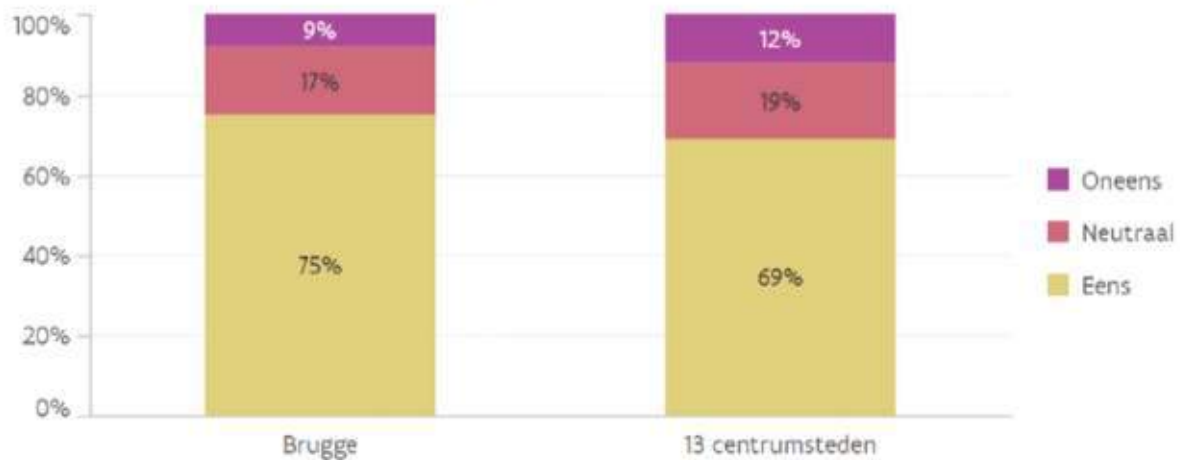
TEVREDENHEID OVER DE DIENSTVERLENING VAN DE STAD

TEVREDENHEID OVER DE DIGITALE DIENSTVERLENING EN DE LOKETVOORZIENINGEN



75 van de Bruggelingen is tevreden over de digitale dienstverlening van de Stad.

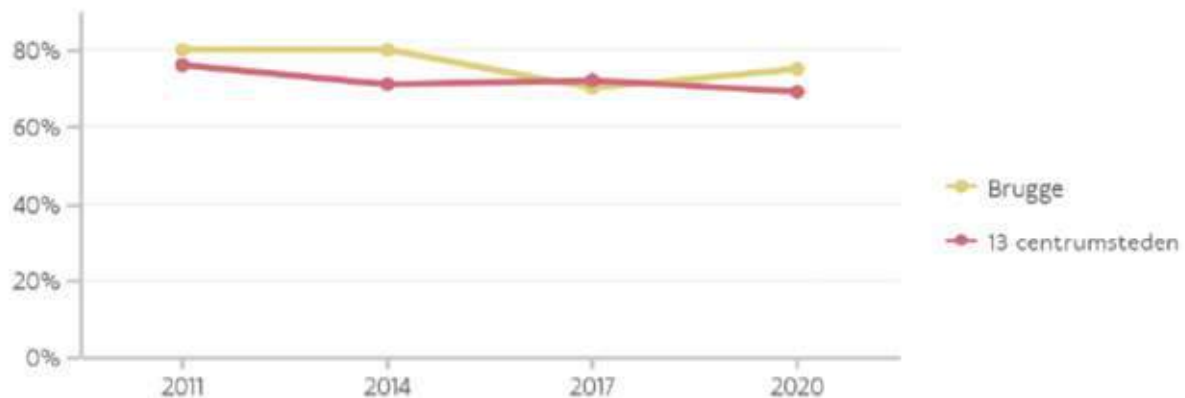
Inwoners die tevreden zijn over loketvoorzieningen, 2020, in procenten



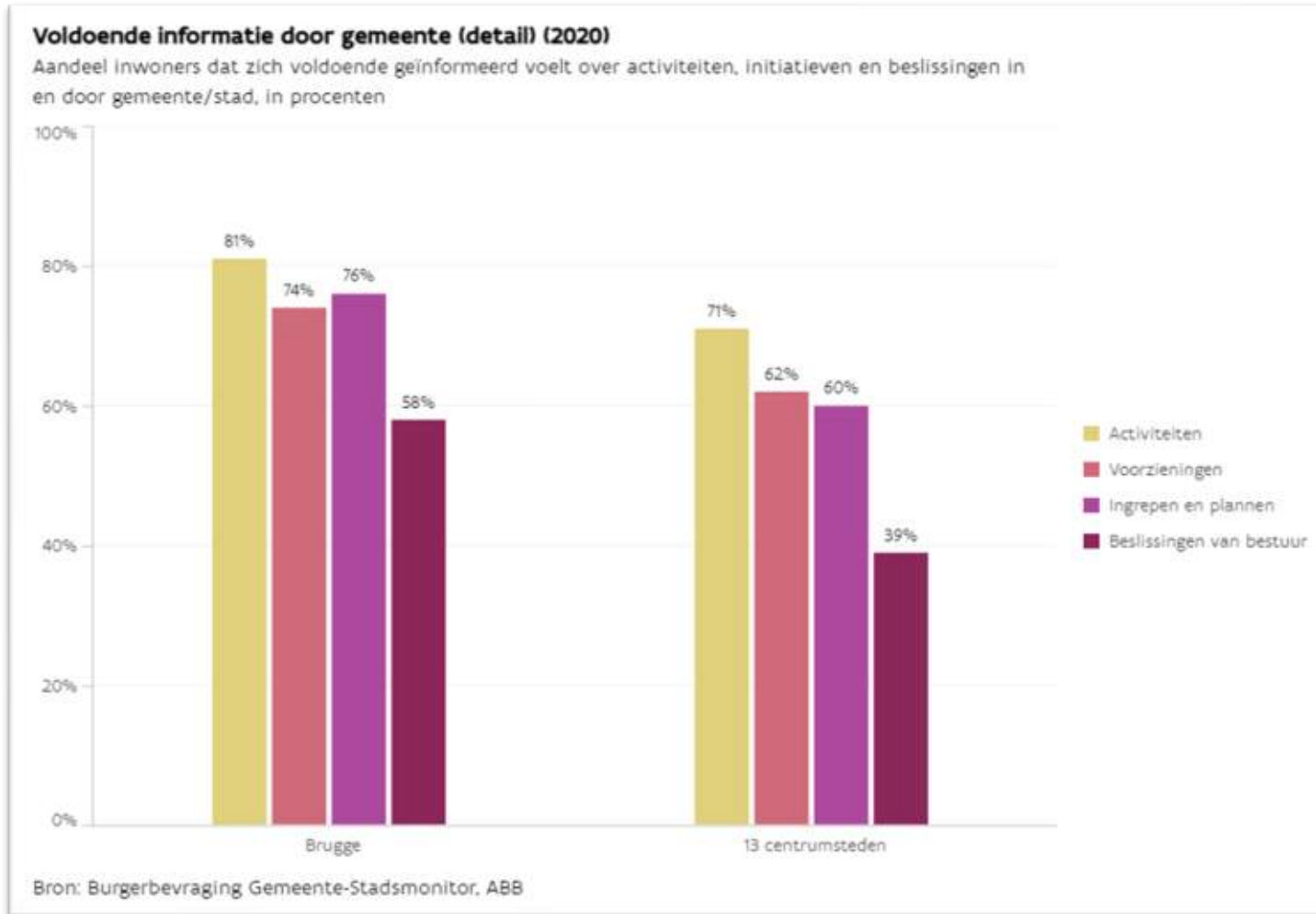
Evenveel Bruggelingen (75 %) zijn tevreden over de loketvoorzieningen. Gemiddeld in de centrumsteden ligt dit op 69 %. In 2014 lag dit nog op 80 %, maar in 2017 zien we een daling tot 70 %.

Uit de eigen tevredenheidsmeting blijkt dat 80 % van de inwoners tevreden zijn over de dienstverlening aan de loketten van cluster Klant.

Inwoners die tevreden zijn over loketvoorzieningen, 2011-2020, in procenten

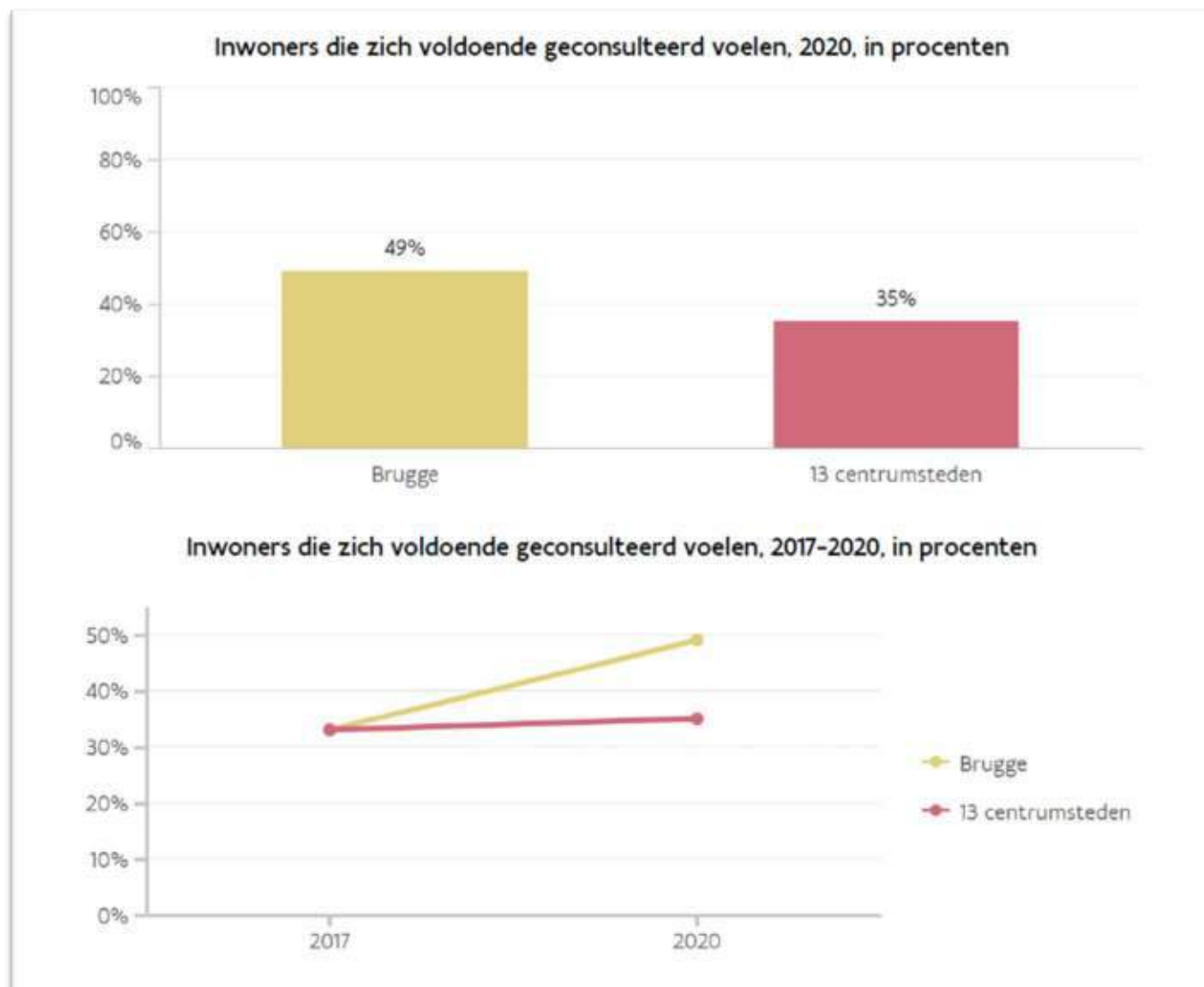


INFORMATIE



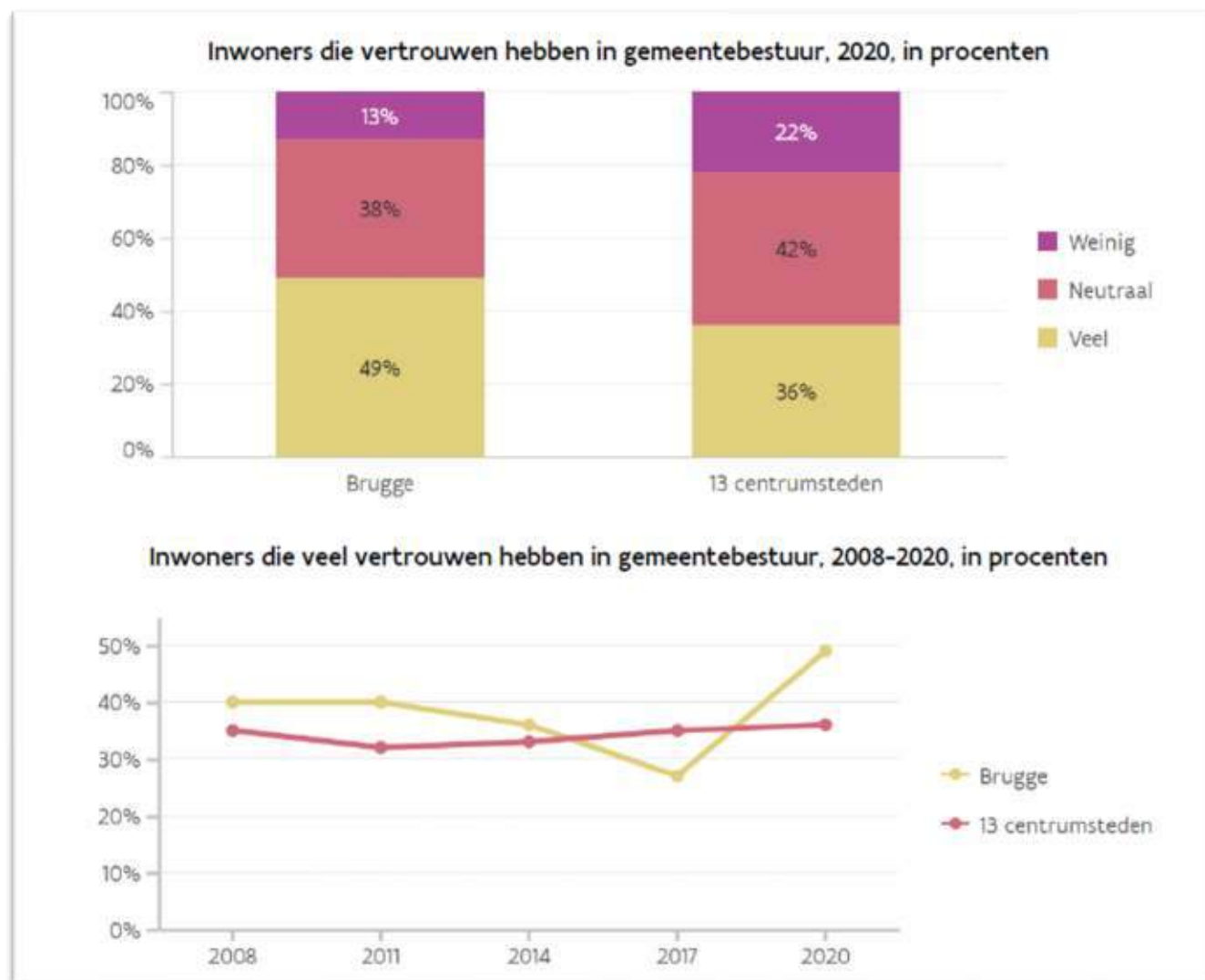
70 van de Bruggelingen voelt zich voldoende geïnformeerd. Gemiddeld in de centrumsteden ligt dit percentage slechts op 52 . Vooral op het vlak van informatie rond activiteiten, voorzieningen en ingrepen/plannen scoort de Stad goed.

58 van de Bruggelingen is tevreden over de communicatie van beslissingen van het bestuur (gemiddelde centrumsteden is 39).



49 van de inwoners voelt zich voldoende geconsulteerd. Dit is 14 hoger dan gemiddeld in de centrumsteden. We zien ook een stijging van het dit percentage in Brugge t.o.v. 2017.

VERTROUWEN IN HET BESTUUR



De helft van de inwoners heeft veel vertrouwen in het Brugse stadsbestuur. In 2017 was dit maar 27%. Gemiddeld in de centrumsteden is dit iets meer dan één derde.





2.1.3. TOTAALOVERZICHT BELEIDSDOELSTELLINGEN, ACTIEPLANNEN EN ACTIES (+RAMINGEN)

In de strategische nota dient een verwijzing te staan naar de plaats waar het overzicht beschikbaar is van alle beleidsdoelstellingen, actieplannen en acties, en de bijbehorende ontvangsten en uitgaven.

Gezien de omvang van dit document is dit digitaal (en niet in deze boekdelen op papier) terug te vinden op de site van de Gemeenteraadsleden: <https://www.brugge.be/gemeenteraad> (enkel beschikbaar na inloggen op www.brugge.be).





2.1.4. TOEGESTANE WERKINGS- EN INVESTERINGSSUBSIDIES

STAD BRUGGE

Beleidsveld	Beleidsveld(T)	Budget 2023		Budget 2024		Budget 2025	
		Toegestane werkingssubsidies	Toegestane investeringssubsidies	Toegestane werkingssubsidies	Toegestane investeringssubsidies	Toegestane werkingssubsidies	Toegestane investeringssubsidies
BV0115	welzijn op het werk	1.475,00	0,00	1.475,00	0,00	1.475,00	0,00
BV0119	overige algemene diensten	1.129.972,99	3.192.178,87	1.197.288,04	788.022,50	954.681,68	620.000,00
BV0130	administratieve dienstverlening	124.647,00	0,00	10.485,00	0,00	10.485,00	0,00
BV0160	hulp aan het buitenland	266.259,00	0,00	261.533,00	0,00	266.914,00	0,00
BV0200	wegen	441.200,00	78.583,98	511.200,00	0,00	186.200,00	0,00
BV0340	aankoop, inrichting en beheer van natuur, groen en bos	85.683,85	0,00	96.701,36	0,00	59.250,00	0,00
BV0350	klimaat en energie	357.806,64	97.759,26	205.371,33	20.000,00	361.289,98	0,00
BV0381	geïntegreerde milieuprojecten	35.500,00	0,00	15.000,00	0,00	15.000,00	0,00
BV0400	politiediensten	31.020.000,00	0,00	32.920.000,00	0,00	32.920.000,00	0,00
BV0410	brandweer	9.460.268,00	0,00	10.077.985,00	0,00	10.394.934,00	0,00
BV0470	dierenbescherming	63.000,00	0,00	71.000,00	0,00	71.000,00	0,00
BV0480	bestuurlijke preventie (incl. GAS)	33.339,61	0,00	102.019,20	0,00	104.059,58	0,00
BV0490	overige elementen van openbare orde en veiligheid (preventie)	660.914,70	0,00	669.156,70	0,00	664.503,70	0,00
BV0500	handel en middenstand	853.058,25	292.000,00	856.546,75	200.000,00	856.546,75	190.000,00
BV0520	toerisme - onthaal en promotie	479.727,00	0,00	288.777,00	0,00	290.655,00	0,00
BV0521	toerisme - sectorondersteuning	45.000,00	0,00	45.000,00	0,00	45.000,00	0,00
BV0530	land-, tuin- en bosbouw	0,00	30.000,00	0,00	30.000,00	0,00	30.000,00
BV0550	werkgelegenheid	1.048.162,10	0,00	290.439,00	0,00	290.439,00	0,00
BV0629	overig woonbeleid	81.000,00	2.648.000,00	66.000,00	2.680.000,00	66.000,00	2.648.172,00
BV0680	groene ruimte	183.835,72	0,00	186.000,00	0,00	166.000,00	0,00
BV0700	musea	41.250,00	0,00	41.250,00	0,00	41.250,00	0,00
BV0709	overige culturele instellingen	8.398.665,36	1.785.378,43	8.619.021,96	1.583.295,00	5.244.016,00	762.400,00
BV0720	monumentenzorg	0,00	1.118.170,09	0,00	830.000,00	0,00	830.000,00
BV0740	sport	782.343,00	100.000,00	778.994,78	0,00	778.191,41	0,00
BV0741	sportpromotie en -evenementen	482.271,33	0,00	26.992,50	0,00	28.427,58	0,00
BV0742	sportinfrastructuur	1.988.106,56	1.475.055,95	2.097.814,28	3.511.176,38	2.154.728,17	592.000,00
BV0749	overig sportbeleid	50.000,00	0,00	50.000,00	0,00	50.000,00	0,00
BV0750	jeugd	2.661.592,16	277.500,00	2.568.162,96	897.500,00	2.350.970,69	547.500,00
BV0790	erediensten	1.291.095,00	1.120.189,33	1.291.095,00	880.000,00	1.291.095,00	230.000,00
BV0800	gewoon basisonderwijs	2.273,00	0,00	2.273,00	0,00	2.273,00	0,00
BV0801	buitengewoon basisonderwijs	385,00	0,00	385,00	0,00	385,00	0,00
BV0810	gewoon secundair onderwijs	800,00	0,00	800,00	0,00	800,00	0,00
BV0820	deeltijds kunstonderwijs	11.605,00	0,00	11.605,00	0,00	355,00	0,00
BV0900	sociale bijstand	26.627.060,00	101.670,00	25.627.060,00	101.670,00	25.727.060,00	101.670,00
BV0902	integratie van personen met vreemde herkomst	78.750,00	0,00	59.850,00	0,00	40.900,00	0,00
BV0909	overige verrichtingen inzake sociaal beleid	250.484,00	0,00	254.233,00	0,00	258.058,00	0,00
BV0945	kinderopvang	580.000,00	226.230,00	580.000,00	226.230,00	580.000,00	226.230,00
BV0985	gezondheidspromotie en ziektepreventie	18.667,21	0,00	0,00	0,00	0,00	0,00
Eindtotaal		89.636.197,49	12.542.715,90	89.881.514,86	11.747.893,88	86.272.943,54	6.777.972,00

OCMW

Beleidsveld	Beleidsveld(T)	Budget 2023		Budget 2024		Budget 2025	
		Toegestane werkingssubsidies	Toegestane investeringssubsidies	Toegestane werkingssubsidies	Toegestane investeringssubsidies	Toegestane werkingssubsidies	Toegestane investeringssubsidies
BV0900	sociale bijstand	895.570,00	0,00	920.560,00	0,00	873.380,00	0,00
Eindtotaal		895.570,00	0,00	920.560,00	0,00	873.380,00	0,00

STAD BRUGGE

Beleidsveld	Beleidsveld(T)	Budget 2026	
		Toegestane werkingssubsidies	Toegestane investeringsubsidies
BV0115	welzijn op het werk	1.475,00	0,00
BV0119	overige algemene diensten	920.960,00	550.000,00
BV0130	administratieve dienstverlening	10.485,00	0,00
BV0160	hulp aan het buitenland	252.510,00	0,00
BV0200	wegen	186.200,00	0,00
BV0340	aankoop, inrichting en beheer van natuur, groen en bos	55.500,00	0,00
BV0350	klimaat en energie	250.830,42	0,00
BV0381	geïntegreerde milieuprojecten	15.000,00	0,00
BV0400	politiediensten	32.920.000,00	0,00
BV0410	brandweer	10.941.964,00	0,00
BV0470	dierenbescherming	63.000,00	0,00
BV0480	bestuurlijke preventie (incl. GAS)	106.140,77	0,00
BV0490	overige elementen van openbare orde en veiligheid (preventie)	597.504,00	0,00
BV0500	handel en middenstand	807.000,00	190.000,00
BV0520	toerisme - onthaal en promotie	292.552,00	0,00
BV0521	toerisme - sectorondersteuning	45.000,00	0,00
BV0530	land-, tuin- en bosbouw	0,00	30.000,00
BV0550	werkgelegenheid	290.439,00	0,00
BV0629	overig woonbeleid	66.000,00	2.680.000,00
BV0680	groene ruimte	31.000,00	0,00
BV0700	musea	41.250,00	0,00
BV0709	overige culturele instellingen	6.264.147,00	792.400,00
BV0720	monumentenzorg	0,00	830.000,00
BV0740	sport	620.582,00	0,00
BV0741	sportpromotie en -evenementen	17.447,75	0,00
BV0742	sportinfrastructuur	2.073.127,16	592.000,00
BV0749	overig sportbeleid	50.000,00	0,00
BV0750	jeugd	2.400.710,77	350.000,00
BV0790	erediensten	1.291.095,00	230.000,00
BV0800	gewoon basisonderwijs	2.273,00	0,00
BV0801	buitengewoon basisonderwijs	385,00	0,00
BV0810	gewoon secundair onderwijs	800,00	0,00
BV0820	deeltijds kunstonderwijs	355,00	0,00
BV0900	sociale bijstand	25.727.060,00	101.670,00
BV0902	integratie van personen met vreemde herkomst	22.000,00	0,00
BV0909	overige verrichtingen inzake sociaal beleid	258.058,00	0,00
BV0945	kinderopvang	580.000,00	226.230,00
BV0985	gezondheidspromotie en ziektepreventie	0,00	0,00
Eindtotaal		87.202.850,87	6.572.300,00

OCMW

Beleidsveld	Beleidsveld(T)	Budget 2026	
		Toegestane werkingssubsidies	Toegestane investeringsubsidies
BV0900	sociale bijstand	876.880,00	0,00
Eindtotaal		876.880,00	0,00





2.1.5. NOMINATIEVE WERKINGS- EN INVESTERINGSSUBSIDIES

Nominatieve werkings- en investeringssubsidies - Stad Brugge

Met BBC 2.0 is een oplistijng van de nominatieve werkings- en investeringssubsidies niet meer verplicht op te nemen in het meerjarenplan, maar dient wel goedgekeurd te worden door de gemeenteraad. Dit zal jaarlijks voorgelegd worden aan de gemeenteraad. Zie hieronder de wijzigingen voor budget 2023 en budget 2024. Voor de omschrijving van de beleidsitems kunt u het overzicht van de beleidsdomeinen - beleidsvelden raadplegen.

64900000 Algemene werkingsubsidies (nominatief)

Beleidsitem	Actie	Uitvoerende Dienst	Vereniging Nominatieve Toelage(T)	Bedrag voor wijziging 2023	Wijziging 2023	Budget 2023	Budget 2024
BI011908	SA01349	UD024	Beurs- en Congresgebouw Brugge VZW	590.000,00	11.800,00	601.800,00	613.836,00
BI011910	SRB011910	UD051	Algemeen Verbond der Brugse Oudstrijders en Vaderlandslievende verenigingen VZW	1.000,00	0,00	1.000,00	1.000,00
BI011910	SRB011910	UD051	Bedevaart naar de Graven aan de IJzer VZW	150,00	0,00	150,00	150,00
BI011910	SRB011910	UD051	België-Canada VZW	100,00	0,00	100,00	100,00
BI011910	SRB011910	UD051	Herdenkingscomité Prov. Mausoleum Menen	100,00	0,00	100,00	100,00
BI011910	SRB011910	UD051	Koninklijk Nationaal Verbond Burgerlijke Oorlogsinvaliden	100,00	0,00	100,00	100,00
BI011910	SRB011910	UD051	Mars en Mercurius - afdeling Brugge/West-Vlaanderen VZW	100,00	0,00	100,00	100,00
BI011910	SRB011910	UD051	Nationaal IJzerfront voor België VZW	150,00	0,00	150,00	150,00
BI011910	SRB011910	UD051	Nationale Strijdersbond - afdeling Zeebrugge	100,00	-100,00	0,00	0,00
BI011910	SRB011910	UD051	Nationale Strijdersbond van België - afdeling Dudzele	100,00	0,00	100,00	100,00
BI011910	SRB011910	UD051	Nationale Strijdersbond van België - afdeling Lissewege	100,00	0,00	100,00	100,00
BI011910	SRB011910	UD051	Nationale Strijdersbond van België / Brugge VZW	225,00	100,00	325,00	325,00
BI011910	SRB011910	UD051	Nationale Vereniging Invaliden v/h Leger	100,00	0,00	100,00	100,00
BI011918	SA01412	UD118	Buurthuis De Wissel	12.500,00	0,00	12.500,00	12.500,00
BI034000	SA00841	UD108	Regionaal Landschap VZW	18.000,00	6.433,85	24.433,85	24.800,36
BI034000	SRB034000	UD108	Brugge bloeit VZW	3.750,00	0,00	3.750,00	3.750,00
BI035000	SA00441	UD118	Stadsmakers VZW (algemene werking)	0,00	15.000,00	15.000,00	0,00
BI035000	SA00441	UD118	Stadsmakers VZW (algemene werking)	0,00	0,00	0,00	30.000,00
BI035000	SA00441	UD118	Vives Hogeschool vzw	0,00	10.000,00	10.000,00	0,00
BI035000	SA00441	UD118	Vives Hogeschool vzw	0,00	0,00	0,00	20.000,00
BI038100	SA00462	UD093	Rudderstove VZW	15.000,00	0,00	15.000,00	15.000,00
BI094500	SRB094500	UD007	Blauwe Lelie (Welzijn)	580.000,00	0,00	580.000,00	580.000,00
BI040000	SA00272	UD007	Politiezone Brugge	31.000.000,00	0,00	31.000.000,00	32.900.000,00
BI090900	SA01344	UD007	Instituut voor Medische Dringende Hulpverlening (IMDH) vzw (MUG-heli)	43.000,00	0,00	43.000,00	43.000,00
BI090900	SRB090900	UD007	Hoeve Hangerijn (Ons Huis)	187.484,00	0,00	187.484,00	191.233,00
BI090900	SRB090900	UD007	VZW WOK	20.000,00	0,00	20.000,00	20.000,00
BI041000	SRB041000	UD007	Hulpverleningszone Zone1	9.096.412,00	363.856,00	9.460.268,00	10.077.985,00
BI047000	SA00147	UD093	Het Blauwe Kruis Brugge VZW	53.000,00	0,00	53.000,00	56.000,00
BI090200	SA00091	UD022	Belgische Rode Kruis - Opvangcentrum voor asielzoekers De Patio	6.500,00	0,00	6.500,00	6.500,00
BI090200	SA00091	UD022	Federatie van Marokkaanse en Mondiale democratische organisaties VZW	3.000,00	0,00	3.000,00	3.000,00
BI090000	SRB090000	UD007	't Sas VZW (Nachtopvang daklozen)	161.450,00	0,00	161.450,00	161.450,00
BI090000	SRB090000	UD007	Gemeentelijke bijdrage Zorgvereniging Mintus Brugge	26.912.880,00	-500.000,00	26.412.880,00	25.412.880,00
BI049000	SA00129	UD034	Brugge Plus VZW (Culturele acts in kader van buurtcheques)	40.000,00	0,00	40.000,00	40.000,00
BI049000	SA00133	UD034	Brugge Plus VZW (De Belgiek)	55.000,00	-55.000,00	0,00	0,00
BI049000	SA00163	UD034	CAW Noord-West-Vlaanderen (Veiligheids- en preventieplan)	21.875,00	0,00	21.875,00	22.313,00
BI049000	SA00163	UD034	CGG Noord-West-Vlaanderen (Subsidie veiligheids- en preventieplan)	66.017,00	0,00	66.017,00	67.337,00
BI049000	SA00163	UD034	De Sleutel (Veiligheids- en preventieplan)	174.190,00	0,00	174.190,00	177.674,00
BI049000	SA00241	UD034	De Sleutel (Werkstraffen)	106.439,99	0,00	106.439,99	106.439,99
BI049000	SA00241	UD034	Groep Intro VZW (Werkstraffen)	61.892,71	0,00	61.892,71	61.892,71
BI049000	SA00245	UD034	Groep Intro	1.500,00	0,00	1.500,00	1.500,00
BI050001	SA00974	UD004	VZW Brugge. Inc	29.000,00	0,00	29.000,00	29.000,00
BI050001	SA01498	UD004	Dito vzw	5.000,00	0,00	5.000,00	5.000,00
BI052001	SA01049	UD059	Westtoer	185.918,00	0,00	185.918,00	187.777,00
BI052104	SA01042	UD059	Kunststeden Vlaanderen VZW (Lidmaatschap)	25.000,00	0,00	25.000,00	25.000,00
BI082000	SRB082000	UD064	Oudercomité Conservatorium	355,00	0,00	355,00	355,00
BI080100	SRB080100	UD068	Oudercomité De Ganzeveer	385,00	0,00	385,00	385,00
BI080000	SRB080000	UD062	Ouderraad basisschool Sint-Andries	733,00	0,00	733,00	733,00
BI080000	SRB080000	UD063	Ouderraad basisschool Sint-Michiels	1.185,00	0,00	1.185,00	1.185,00
BI080000	SRB080000	UD061	Oudercomité Onze Bijenkorf/Ter Poorten	355,00	0,00	355,00	355,00
BI079000	SANP00084	UD009	Kerkfabriek Anglikaanse Eredienst (Werkingskost)	4.755,00	0,00	4.755,00	0,00
BI079000	SANP00084	UD009	Kerkfabriek Christus-Koning (Werkingskost)	15.338,00	0,00	15.338,00	0,00
BI079000	SANP00084	UD009	Kerkfabriek Heilig Hart en Heilige Philippus (Werkingskost)	53.927,00	0,00	53.927,00	0,00
BI079000	SANP00084	UD009	Kerkfabriek Heilige Jozef en Kristoffel (Werkingskost)	2.500,00	0,00	2.500,00	0,00
BI079000	SANP00084	UD009	Kerkfabriek Heilige Kruisverheffing en Sint-Jozef (Werkingskost)	28.365,00	0,00	28.365,00	0,00
BI079000	SANP00084	UD009	Kerkfabriek Heilige Maria Magdalena (Werkingskost)	47.859,00	0,00	47.859,00	0,00
BI079000	SANP00084	UD009	Kerkfabriek Heilige Michiel (Werkingskost)	25.386,00	0,00	25.386,00	0,00
BI079000	SANP00084	UD009	Kerkfabriek Heilige Thomas-van-Kantelberg (Werkingskost)	21.481,00	0,00	21.481,00	0,00
BI079000	SANP00084	UD009	Kerkfabriek Leo-de-Grote (Werkingskost)	4.790,00	0,00	4.790,00	0,00
BI079000	SANP00084	UD009	Kerkfabriek O.L.-Vrouw (Werkingskost)	278.449,00	0,00	278.449,00	0,00
BI079000	SANP00084	UD009	Kerkfabriek O.L.-Vrouw-Onbevlekt-Ontvangen (Werkingskost)	1.038,00	0,00	1.038,00	0,00
BI079000	SANP00084	UD009	Kerkfabriek O.L.-Vrouw-ten-Hemel-Opgenomen (Werkingskost)	27.925,00	0,00	27.925,00	0,00
BI079000	SANP00084	UD009	Kerkfabriek Protestantse Kerk (Werkingskost)	15.600,00	0,00	15.600,00	0,00
BI079000	SANP00084	UD009	Kerkfabriek Sint-Andries en Sint-Anna (Werkingskost)	12.304,00	0,00	12.304,00	0,00
BI079000	SANP00084	UD009	Kerkfabriek Sint-Anna (Werkingskost)	33.990,00	0,00	33.990,00	0,00
BI079000	SANP00084	UD009	Kerkfabriek Sint-Donaas (Werkingskost)	21.385,00	0,00	21.385,00	0,00
BI079000	SANP00084	UD009	Kerkfabriek Sint-Gillis (Werkingskost)	49.427,00	0,00	49.427,00	0,00
BI079000	SANP00084	UD009	Kerkfabriek Sint-Jacob (Werkingskost)	48.616,00	0,00	48.616,00	0,00
BI079000	SANP00084	UD009	Kerkfabriek Sint-Jozef (Werkingskost)	26.391,00	0,00	26.391,00	0,00
BI079000	SANP00084	UD009	Kerkfabriek Sint-Katarina (Werkingskost)	27.658,00	0,00	27.658,00	0,00
BI079000	SANP00084	UD009	Kerkfabriek Sint-Martinus (Werkingskost)	1.321,00	0,00	1.321,00	0,00
BI079000	SANP00084	UD009	Kerkfabriek Sint-Niklaas (Werkingskost)	10.699,00	0,00	10.699,00	0,00
BI079000	SANP00084	UD009	Kerkfabriek Sint-Pieter (Werkingskost)	29.477,00	0,00	29.477,00	0,00
BI079000	SANP00084	UD009	Kerkfabriek Sint-Pieter-in-Banden (Werkingskost)	19.404,00	0,00	19.404,00	0,00
BI079000	SANP00084	UD009	Kerkfabriek Sint-Walburga (Werkingskost)	27.140,00	0,00	27.140,00	0,00
BI079000	SANP00084	UD009	Heilige Bloedkapel (PWA-bewaking)	12.665,00	0,00	12.665,00	12.665,00
BI079000	SANP00084	UD009	Oecumenische kapel (Bewaarvergoeding)	3.430,00	0,00	3.430,00	3.430,00
BI075002	SA01155	UD079	Fonds Brugge studentestad	20.500,00	0,00	20.500,00	20.500,00

BIO75002	SA01155	UD079	Groep Intro - Fietsatelier	30.300,00	0,00	30.300,00	30.800,00
BIO75002	SA01156	UD079	Brugge Plus VZW	14.752,60	0,00	14.752,60	14.752,60
BIO75002	SA01157	UD079	Brugge Plus VZW (Brugge leeft)	48.700,00	0,00	48.700,00	50.200,00
BIO75001	SA01101	UD079	Brugge Plus VZW (Jong Volk)	124.380,87	0,00	124.380,87	127.490,39
BIO75001	SA01108	UD079	Jeugd Raad	2.110,00	0,00	2.110,00	2.110,00
BIO75001	SA01112	UD079	Vereniging SPOOR Brugge (Project Buurtsport)	10.000,00	0,00	10.000,00	10.000,00
BIO75001	SA01146	UD079	RCJC Het Entrepot VZW (Weddetoelagen ipv detachering personeel)	830.000,00	58.100,00	888.100,00	840.000,00
BIO75001	SA01146	UD079	Entrepot VZW (URB festival)	35.000,00	0,00	35.000,00	35.000,00
BIO75001	SA01147	UD079	CAW Noord-West-Vlaanderen (Bruggen voor jongeren)	68.301,52	0,00	68.301,52	69.574,97
BIO75001	SA01150	UD079	CAW Noord-West-Vlaanderen (Bruggen voor jongeren)	121.524,24	0,00	121.524,24	124.001,66
BIO75001	SA01151	UD079	CAW Regio Brugge (Project 't Salon)	157.358,32	0,00	157.358,32	157.358,32
BIO75001	SA01152	UD079	CAW Noord-West-Vlaanderen (Login - Casemanagement)	73.839,72	0,00	73.839,72	75.219,29
BIO75001	SANP00209	UD079	Oranje VZW - speelpleinwerking	198.206,39	0,00	198.206,39	200.260,13
BIO75001	SANP00217	UD079	Europees filmfestival Vlaanderen	9.700,00	0,00	9.700,00	9.700,00
BIO75001	SANP00217	UD079	Groep Intro	1.240,00	0,00	1.240,00	1.240,00
BIO75001	SANP00217	UD079	Jeugdclub Oranje VZW	650,00	0,00	650,00	650,00
BIO75001	SANP00217	UD079	Speel-o-theek de Piepbal	4.600,00	0,00	4.600,00	4.600,00
BIO75001	SANP00217	UD079	Welzijnsschakel Integraal	8.000,00	0,00	8.000,00	8.000,00
BIO75001	SANP00217	UD079	Bruges Inside Out vzw	6.000,00	0,00	6.000,00	6.000,00
BIO70000	SRB070000	UD113	Bond West-Vlaamse volkskundigen	1.500,00	0,00	1.500,00	1.500,00
BIO70000	SRB070000	UD113	Vlaamse Kunstcollectie (Dataconservatie)	36.000,00	0,00	36.000,00	36.000,00
BIO74200	SANP00265	UD095	Brugge Plus VZW	0,00	100.000,00	100.000,00	100.000,00
BIO70901	SA00872	UD053	Exit VZW	25.000,00	0,00	25.000,00	25.000,00
BIO70901	SA00872	UD053	Genootschap voor Geschiedenis	4.000,00	0,00	4.000,00	4.000,00
BIO70901	SA00872	UD053	Tijdschrift Biekorf	4.000,00	0,00	4.000,00	4.000,00
BIO70901	SA00910	UD053	Concertgebouw VZW	475.000,00	0,00	475.000,00	475.000,00
BIO70901	SA00911	UD053	Anima Aeterna VZW	20.000,00	0,00	20.000,00	20.000,00
BIO70901	SA00912	UD053	Festival van vlaanderen	50.000,00	0,00	50.000,00	50.000,00
BIO70901	SA00914	UD053	Cactus VZW	25.000,00	0,00	25.000,00	25.000,00
BIO70901	SA00915	UD053	KAAP vzw	20.000,00	0,00	20.000,00	20.000,00
BIO70901	SA00928	UD053	't K11 thé joater Della Mia Sorte VZW	720,00	0,00	720,00	720,00
BIO70901	SA00928	UD053	Aquarel Atelier Brugge	360,00	0,00	360,00	360,00
BIO70901	SA00928	UD053	Arco Baleno	2.000,00	0,00	2.000,00	2.000,00
BIO70901	SA00928	UD053	Ballet Olivia Geerolf	1.320,00	0,00	1.320,00	1.320,00
BIO70901	SA00928	UD053	Bladelin Ensemble	720,00	0,00	720,00	720,00
BIO70901	SA00928	UD053	Brugs Foto Atelier	360,00	0,00	360,00	360,00
BIO70901	SA00928	UD053	Brugs Oratoriumkoor Cantores	720,00	0,00	720,00	720,00
BIO70901	SA00928	UD053	Brugse Amateurgeneesten	360,00	0,00	360,00	360,00
BIO70901	SA00928	UD053	Brugse Carnavalraad	4.120,00	0,00	4.120,00	4.120,00
BIO70901	SA00928	UD053	Brugse Vereniging voor Geluids- en Beeldregistratie	360,00	0,00	360,00	360,00
BIO70901	SA00928	UD053	Bryghia Cantat	720,00	0,00	720,00	720,00
BIO70901	SA00928	UD053	Collegium de Dunis	720,00	0,00	720,00	720,00
BIO70901	SA00928	UD053	Cultuurplatform Speling VZW	2.400,00	0,00	2.400,00	2.400,00
BIO70901	SA00928	UD053	D'anskedoen	300,00	0,00	300,00	300,00
BIO70901	SA00928	UD053	Damp VZW	2.500,00	0,00	2.500,00	2.500,00
BIO70901	SA00928	UD053	Dancelot	1.320,00	0,00	1.320,00	1.320,00
BIO70901	SA00928	UD053	De Andere Film	2.650,00	0,00	2.650,00	2.650,00
BIO70901	SA00928	UD053	De Lekkerbekken	1.020,00	0,00	1.020,00	1.020,00
BIO70901	SA00928	UD053	De Negen Muzen	480,00	0,00	480,00	480,00
BIO70901	SA00928	UD053	Feestcomité De Verloren Hoek	660,00	0,00	660,00	660,00
BIO70901	SA00928	UD053	Feestneuzen Sint-Kruis	1.020,00	0,00	1.020,00	1.020,00
BIO70901	SA00928	UD053	Foto- en Diakring Bryggja	360,00	0,00	360,00	360,00
BIO70901	SA00928	UD053	Fotoclub Studio I	360,00	0,00	360,00	360,00
BIO70901	SA00928	UD053	Gemengd Ensemble Zingen is Zijn	720,00	0,00	720,00	720,00
BIO70901	SA00928	UD053	Guido Gezellegenootschap	480,00	0,00	480,00	480,00
BIO70901	SA00928	UD053	Kamerorkest	6.950,00	0,00	6.950,00	6.950,00
BIO70901	SA00928	UD053	Kamerorkest Artis Dulcedo	2.000,00	0,00	2.000,00	2.000,00
BIO70901	SA00928	UD053	KantVerras	300,00	0,00	300,00	300,00
BIO70901	SA00928	UD053	Kathedraalkoor Brugge	720,00	0,00	720,00	720,00
BIO70901	SA00928	UD053	Koninklijke Gidsenbond	300,00	0,00	300,00	300,00
BIO70901	SA00928	UD053	KUMA Anime Filmfestival	1.500,00	0,00	1.500,00	1.500,00
BIO70901	SA00928	UD053	Kunstatelier Ardéfoo	360,00	0,00	360,00	360,00
BIO70901	SA00928	UD053	Kunstgroep Brugge	360,00	0,00	360,00	360,00
BIO70901	SA00928	UD053	Kunstring De Zeven Torentjes	360,00	0,00	360,00	360,00
BIO70901	SA00928	UD053	Kunstring Iris	360,00	0,00	360,00	360,00
BIO70901	SA00928	UD053	Kunstroute	1.800,00	-1.800,00	0,00	0,00
BIO70901	SA00928	UD053	Levend Archief Brugge	3.350,00	0,00	3.350,00	3.350,00
BIO70901	SA00928	UD053	Orde van de Pret	1.020,00	0,00	1.020,00	1.020,00
BIO70901	SA00928	UD053	Orde van de Zeesluffer	1.020,00	0,00	1.020,00	1.020,00
BIO70901	SA00928	UD053	Schola Felicius	720,00	0,00	720,00	720,00
BIO70901	SA00928	UD053	Solied	720,00	0,00	720,00	720,00
BIO70901	SA00928	UD053	Stedelijke Culturele Raad	5.400,00	0,00	5.400,00	5.400,00
BIO70901	SA00928	UD053	S-wan VZW	300,00	0,00	300,00	300,00
BIO70901	SA00928	UD053	Swing Time Society	2.000,00	0,00	2.000,00	2.000,00
BIO70901	SA00928	UD053	Tanats-Hora	300,00	0,00	300,00	300,00
BIO70901	SA00928	UD053	The Bare Necessities	720,00	0,00	720,00	720,00
BIO70901	SA00928	UD053	Vagantes Morborum	720,00	0,00	720,00	720,00
BIO70901	SA00928	UD053	Vereniging van West-Vlaamse Schrijvers	480,00	0,00	480,00	480,00
BIO70901	SA00928	UD053	Vocaal Ensemble Da Cantar	720,00	0,00	720,00	720,00
BIO70901	SA00928	UD053	Volkssterrenwacht Beisbroek	3.350,00	0,00	3.350,00	3.350,00
BIO70901	SA00928	UD053	Vrienden van de Stedelijke Musea	11.100,00	0,00	11.100,00	11.100,00
BIO70901	SA00928	UD053	West-Vlaamse Gidsenkring	300,00	0,00	300,00	300,00
BIO70901	SA00928	UD053	YOT	1.200,00	0,00	1.200,00	1.200,00
BIO70901	SA00928	UD053	Scola Gregoriana Brugensis	0,00	0,00	0,00	2.350,00
BIO70901	SA00928	UD053	The No Notes vzw	720,00	0,00	720,00	720,00
BIO70901	SA00928	UD053	Poppentheater Uilenspiegel Brugge vzw	720,00	0,00	720,00	720,00
BIO70901	SA00928	UD053	Barrio de Tango	750,00	0,00	750,00	750,00
BIO70901	SA00928	UD053	Pelliculot VZW	2.650,00	0,00	2.650,00	2.650,00
BIO70901	SA00928	UD053	Play Events vzw	480,00	0,00	480,00	480,00
BIO70901	SA00928	UD053	B.E.E.N. vzw	1.200,00	0,00	1.200,00	1.200,00
BIO70901	SA00928	UD053	BIES vzw	1.220,00	0,00	1.220,00	1.220,00
BIO70901	SA00928	UD053	International Flute Semir Bruges (IFSB) vzw	2.000,00	0,00	2.000,00	2.000,00

BI070901	SA00928	UD053	Vrienden van de Brugse Bibliotheek	3.350,00	0,00	3.350,00	3.350,00
BI070901	SA00928	UD053	Tango de Brujas	1.320,00	0,00	1.320,00	1.320,00
BI070901	SA00928	UD053	Sint-Pieters Connected VZW	660,00	0,00	660,00	660,00
BI070901	SA01264	UD053	Razor reel festival	15.000,00	0,00	15.000,00	15.000,00
BI070901	SA01265	UD053	Kantcentrum	12.500,00	0,00	12.500,00	12.500,00
BI070901	SA01265	UD053	MOOOV VZW	20.000,00	0,00	20.000,00	20.000,00
BI070901	SA01265	UD053	Rembetika	9.700,00	0,00	9.700,00	9.700,00
BI070901	SA01265	UD053	Tapis Plein VZW	6.000,00	0,00	6.000,00	6.000,00
BI070901	SA01265	UD053	Vormingplus Brugge	20.000,00	0,00	20.000,00	20.000,00
BI070901	SA01265	UD053	Sacred Books vzw	50.000,00	0,00	50.000,00	50.000,00
BI070901	SA01265	UD053	Stadsmakers VZW (algemene werking)	155.000,00	10.959,00	165.959,00	165.959,00
BI070901	SA00928	UD053	Dekant VZW	0,00	1.200,00	1.200,00	1.200,00
BI070901	SA00928	UD053	Carnavalvereniging De Wakko Jakk'o's	0,00	1.020,00	1.020,00	1.020,00
BI070901	SA00928	UD053	VZW Chamber Music Wauters	0,00	1.250,00	1.250,00	1.250,00
BI070901	SA01546	UD053	Brugge Plus VZW	0,00	110.000,00	110.000,00	200.000,00
BI070901	SA01265	UD053	De Batterie VZW	0,00	0,00	0,00	20.000,00
BI074000	SA00439	UD095	Communitywerking Cercle Brugge	10.000,00	0,00	10.000,00	10.000,00
BI074000	SA00439	UD095	Communitywerking Club Brugge	10.000,00	0,00	10.000,00	10.000,00
BI074000	SRB074000	UD009	Bijdrage werkingskost IKWV	9.180,00	0,00	9.180,00	9.831,78
BI074000	SRB074000	UD095	Vereniging SPOOR Brugge (Project Buurtsport)	97.210,00	0,00	97.210,00	97.210,00
BI074000	SRB074000	UD095	Brugge Urban Trail	4.000,00	0,00	4.000,00	4.000,00
BI074000	SRB074000	UD095	Brugse Mettentocht	1.000,00	0,00	1.000,00	1.000,00
BI074000	SRB074000	UD095	Brugse Triatlon	4.000,00	0,00	4.000,00	4.000,00
BI074000	SRB074000	UD095	Brugse Zwemdoortocht	1.250,00	0,00	1.250,00	1.250,00
BI074000	SRB074000	UD095	Dwars door Brugge	6.000,00	0,00	6.000,00	6.000,00
BI074000	SRB074000	UD095	Haventriatlon	1.500,00	0,00	1.500,00	1.500,00
BI074000	SRB074000	UD095	Internationale Roeiwedstrijd	1.500,00	0,00	1.500,00	1.500,00
BI074000	SRB074000	UD095	Kerstloop	4.000,00	0,00	4.000,00	4.000,00
BI074000	SRB074000	UD095	Olympic Brugge (Memorial Miel Pauwels)	1.600,00	0,00	1.600,00	600,00
BI074000	SRB074000	UD095	Sportraad	10.000,00	0,00	10.000,00	10.000,00
BI074000	SRB074000	UD095	Zwemwedstrijd Damme-Brugge	1.250,00	0,00	1.250,00	1.250,00
BI074000	SRB074000	UD095	Koninklijke Brugse velosport	1.250,00	0,00	1.250,00	1.250,00
BI074000	SRB074000	UD095	Langerlei Zwemmers (maaien Damse Vaart)	0,00	4.000,00	4.000,00	0,00
BI074900	SA00182	UD095	Hogeschool West-Vlaanderen – Howest (Brugge Beweegt)	0,00	50.000,00	50.000,00	50.000,00
BI070901	SA01560	UD053	Brugge Plus VZW	0,00	217.000,00	217.000,00	0,00
BI098503	SRB098503	UD007	Zorgvereniging Mintus Brugge - tussenkomst personeelsinzet 2021	0,00	18.667,21	18.667,21	0,00
BI048000	SA00237	UD034	Politiezone Brugge (Medewerkers GAS4)	0,00	33.339,61	33.339,61	102.019,20

64960100 Specifieke werkingssubsidies (nominatief)

Beleidsitem	Actie	Uitvoerende Dienst	Vereniging Nominatieve Toelage(T)	Bedrag voor wijziging 2023	Wijziging 2023	Budget 2023	Budget 2024
BI011915	SA01470	UD023	Vereniging Spoor Brugge (Wijkverbeteringscontract – dienstverlening)	20.000,00	0,00	20.000,00	51.000,00
BI016000	SA00403	UD078	YOUCA VZW (Zuidag - Youth Action Day)	1.000,00	0,00	1.000,00	1.000,00
BI016001	SA00406	UD078	Brugge Plus VZW	129.359,00	0,00	129.359,00	134.533,00
BI020001	SA00303	UD006	Brugge Plus VZW (Autoloze zondag)	25.000,00	0,00	25.000,00	25.000,00
BI020001	SA00346	UD006	Ouders van verongelukte kinderen VZW (Save Charter)	1.200,00	0,00	1.200,00	1.200,00
BI020001	SANP00170	UD006	Groep Intro (Fietspunt)	40.000,00	0,00	40.000,00	40.000,00
BI035000	SA00441	UD093	vzw BGEI (Brugge geeft energie)	30.000,00	10.000,00	40.000,00	40.000,00
BI035000	SA00462	UD093	Stadsmakers VZW (de Republiek) - Foodlab	70.000,00	0,00	70.000,00	70.000,00
BI035000	SA00462	UD093	Rudderstove VZW	0,00	31.639,78	31.639,78	31.639,78
BI035000	SA00462	UD093	Gemeentelijke bijdrage Zorgvereniging Mintus Brugge	0,00	13.731,55	13.731,55	13.731,55
BI035000	SA00455	UD093	West-Vlaamse Intercommunale (WVI)	0,00	177.435,31	177.435,31	0,00
BI038100	SA00462	UD053	Brugge Plus VZW (KookEet - OVAM)	0,00	4.500,00	4.500,00	0,00
BI040000	SRB040000	UD007	Koninklijke Brugse Politieverbroedering	20.000,00	0,00	20.000,00	20.000,00
BI047000	SA00138	UD093	Beestjes in nesten VZW	0,00	0,00	0,00	5.000,00
BI090200	SA01516	UD022	Federatie van Marokkaanse en Mondiale democratische organisaties	0,00	56.750,00	56.750,00	37.850,00
BI090000	SRB090000	UD007	't SAS VZW (Project preventie uithuiszetting)	52.730,00	0,00	52.730,00	52.730,00
BI049000	SA00128	UD034	CBE open-school Brugge-Oostende-Westhoek	35.000,00	0,00	35.000,00	35.000,00
BI050001	SA00568	UD004	Brugge Plus VZW (Iedereen Klassiek)	10.000,00	0,00	10.000,00	10.000,00
BI050001	SA00975	UD004	Brug IT	1.500,00	0,00	1.500,00	1.500,00
BI050001	SA00975	UD004	The bridge	1.500,00	0,00	1.500,00	1.500,00
BI050001	SA00975	UD004	BZBNB	3.000,00	0,00	3.000,00	3.000,00
BI050001	SA00975	UD004	Bedrijv Brugge	3.000,00	0,00	3.000,00	3.000,00
BI050001	SA00986	UD004	De Korrelatie/Makersrepubliek VZW	522.500,00	44.046,75	566.546,75	566.546,75
BI050001	SRB050001	UD004	Zeezijdingscomité Zeebrugge (Zeezijdiging)	2.000,00	0,00	2.000,00	2.000,00
BI052001	SA01051	UD059	Mafestival: Lissewege	7.000,00	0,00	7.000,00	7.000,00
BI052001	SA01051	UD059	Mafestival: Vélo Baroque	3.000,00	0,00	3.000,00	3.000,00
BI052001	SA01051	UD059	Brugge Plus VZW (Film op het Strand en Lichtfeest Lissewege)	78.000,00	0,00	78.000,00	78.000,00
BI052001	SA01052	UD059	vzw BGEI (Brugge geeft energie)	30.000,00	-30.000,00	0,00	0,00
BI052001	SA01048	UD059	Brugge Plus VZW	0,00	199.809,00	199.809,00	0,00
BI052104	SA01042	UD059	Kunststeden Vlaanderen VZW (Projecttoelage)	20.000,00	0,00	20.000,00	20.000,00
BI055000	SA00999	UD005	Groep Intro - Fietsatelier	105.600,00	0,00	105.600,00	105.600,00
BI081000	SRB081000	UD066	Oudercomité - Stedelijke Academie voor Schone Kunsten KSO	800,00	0,00	800,00	800,00
BI075001	SA01114	UD079	YOUCA VZW (Zuidag - Youth Action Day)	250,00	0,00	250,00	250,00
BI075001	SA01114	UD079	Gezinsbond Gewest Brugge	4.500,00	-4.500,00	0,00	0,00
BI068000	SRB068000	UD108	Brugge Plus VZW (Zomer pop-ups)	25.000,00	0,00	25.000,00	25.000,00
BI068000	SRB068000	UD108	Brugge Plus VZW (Groen- en bloemfestival)	25.000,00	0,00	25.000,00	25.000,00
BI068000	SRB068000	UD108	Brugge Plus VZW (Viering parken en kerstboombeleving)	25.000,00	0,00	25.000,00	25.000,00
BI070000	SRB070000	UD113	Kenniscentrum VZW (Stagiairs)	3.750,00	0,00	3.750,00	3.750,00
BI074100	SA01499	UD095	Renners in Aantocht VZW (Ronde van Vlaanderen)	450.000,00	0,00	450.000,00	0,00
BI070901	SA00872	UD053	Republiek/Stadsmakers VZW (Jeugdfilm)	25.000,00	0,00	25.000,00	27.108,00
BI070901	SA00872	UD053	Heemkundige Kring Mauritz van Coppenolle	2.000,00	0,00	2.000,00	2.000,00
BI070901	SA00873	UD052	Concertgebouw VZW (Dans in Brugge)	45.193,00	1.996,36	47.189,36	49.014,96
BI070901	SA00879	UD053	Westtoer (Beaufort)	30.000,00	-7.500,00	22.500,00	0,00
BI070901	SA00881	UD053	Brugge Plus VZW (Triennale)	456.000,00	0,00	456.000,00	1.612.000,00
BI070901	SA00884	UD053	Brugge Plus VZW (Cultuurmarkt)	15.000,00	0,00	15.000,00	15.000,00
BI070901	SA00884	UD053	Brugge Plus VZW (Ondersteuning bloedproceessie, Organisatie Gouden Boomstoet, Ondersteuning Blindekens)	10.000,00	0,00	10.000,00	10.000,00
BI070901	SA00884	UD053	Brugge Plus VZW (Loontoelage)	2.460.343,00	-11.667,00	2.448.676,00	2.534.788,00
BI070901	SA00884	UD053	Brugge Plus VZW (Toelage voor overheadkosten)	584.511,00	500.000,00	1.084.511,00	596.201,00

BI070901	SA00884	UD053	Brugge Plus VZW (Cirque Plus)	84.896,00	0,00	84.896,00	86.594,00
BI070901	SA00884	UD053	Brugge Plus VZW (Music Fund)	100,00	-100,00	0,00	0,00
BI070901	SA00887	UD053	Brugge Plus VZW (Uitwijken)	203.752,00	0,00	203.752,00	207.827,00
BI070901	SA00888	UD053	Brugge Plus VZW (Kinderkunstenfestival Krik Krak)	19.102,00	0,00	19.102,00	19.484,00
BI070901	SA00889	UD053	Brugge Plus VZW (Wintertour wijken)	21.120,00	0,00	21.120,00	23.243,00
BI070901	SA00890	UD053	Brugge Plus VZW (Iedereen Klassiek)	44.450,00	0,00	44.450,00	44.450,00
BI070901	SA00894	UD053	Brugge Plus VZW (Educatie)	31.836,00	0,00	31.836,00	32.472,00
BI070901	SA00895	UD053	Brugge Plus VZW (Aanmaak aanwijsborden)	2.500,00	0,00	2.500,00	2.500,00
BI070901	SA00900	UD053	Brugge Plus VZW (Ondersteuning bloedprocessie, Organisatie Gouden Boomstoet, Ondersteuning Blindekens)	115.000,00	0,00	115.000,00	115.000,00
BI070901	SA00910	UD053	Concertgebouw (Soundfactory)	68.545,00	0,00	68.545,00	34.273,00
BI070901	SA00914	UD053	Cactus VZW	6.250,00	275.000,00	281.250,00	281.250,00
BI070901	SA00914	UD053	Cactus VZW - organisatie MOODS	100.000,00	-100.000,00	0,00	0,00
BI070901	SA00914	UD053	Stricto tempo VZW - organisatie Benenwerk	175.000,00	-175.000,00	0,00	0,00
BI070901	SA00915	UD053	KAAP vzw (Jazz Brugge)	8.900,00	0,00	8.900,00	8.900,00
BI070901	SA01264	UD053	Kitsclub - we can dance	5.000,00	0,00	5.000,00	5.000,00
BI070901	SA01264	UD053	11 Juli-Komitee VZW (11 Juli viering)	25.000,00	0,00	25.000,00	25.000,00
BI070901	SA01264	UD053	Brugge belofte	4.150,00	0,00	4.150,00	1.450,00
BI070901	SA01264	UD053	Brugse Klokkenspelvereniging	9.200,00	0,00	9.200,00	9.200,00
BI070901	SA01264	UD053	Damp VZW	5.000,00	0,00	5.000,00	5.000,00
BI070901	SA01264	UD053	Fedekam Taptoe	2.400,00	0,00	2.400,00	2.400,00
BI070901	SA01264	UD053	Heilige Bloedprocessie	45.000,00	-2.220,00	42.780,00	42.780,00
BI070901	SA01264	UD053	Koninklijk Comité voor Initiatief van Brugge VZW (21 Juli viering)	25.000,00	0,00	25.000,00	25.000,00
BI070901	SA01264	UD053	Koninklijk Comité voor Initiatief van Brugge VZW (31 dec viering)	10.000,00	0,00	10.000,00	10.000,00
BI070901	SA01264	UD053	Salicional VZW (Kathedraalconcerten)	2.000,00	0,00	2.000,00	2.000,00
BI070901	SA01264	UD053	De Werf (Amok)	14.000,00	0,00	14.000,00	14.000,00
BI070901	SA01264	UD053	Brugge Plus VZW (Wintergloed lichtparcours)	800.000,00	0,00	800.000,00	800.000,00
BI070901	SA01264	UD053	Brugge Plus VZW (Wintergloed schaatspiste en winterterras)	350.000,00	0,00	350.000,00	350.000,00
BI070901	SA01368	UD053	Brugge Plus VZW (House of time)	68.979,00	0,00	68.979,00	70.358,00
BI074000	SRB074000	UD095	Olympic Brugge (Strandloop Zeebrugge)	0,00	0,00	0,00	1.000,00
BI016000	SA00399	UD078	Toelage aan Ebolowa i.k.v. Mondiaal Partnerschap	0,00	10.000,00	10.000,00	20.000,00
BI070901	SA01264	UD053	Brugge Plus VZW (Toelage voor overheadkosten)	0,00	41.000,00	41.000,00	0,00
BI070901	SA01264	UD053	Brugse Muziekkorpsen (HafaBrugge)	0,00	3.000,00	3.000,00	0,00
BI070901	SA00879	UD053	Brugge Plus VZW (Beaufort)	0,00	0,00	0,00	37.500,00

66410100 Toegestane investeringsubsidies (nominatief)

Beleidsitem	Actie	Uitvoerende Dienst	Vereniging Nominatieve Toelage(T)	Bedrag voor wijziging 2023	Wijziging 2023	Budget 2023	Budget 2024
BI011905	SA00368	UD024	Kerf fabriek Heilige Maria Magdalena (subsidie publiek sanitair)	50.000,00	0,00	50.000,00	0,00
BI011905	SA00368	UD024	Kerf fabriek Heilige Maria Magdalena (subsidie publiek sanitair)	50.000,00	0,00	50.000,00	0,00
BI011918	SRB011918	UD118	Vivendo	800.000,00	0,00	800.000,00	0,00
BI020001	SRB020001	UD006	Politiezone Brugge - Terugbetaling aankoop dynamische toegangscontrole	78.583,98	0,00	78.583,98	0,00
BI035000	SA00462	UD093	Rudderstove VZW	20.000,00	-20.000,00	0,00	20.000,00
BI094500	SRB094500	UD007	Blauwe Lelie (Welzijn)	226.230,00	0,00	226.230,00	226.230,00
BI090000	SRB090000	UD007	Zorgvereniging Mintus Brugge - aankoop serviceflats	101.670,00	0,00	101.670,00	101.670,00
BI050001	SA00978	UD004	VZW Brugge, Inc	70.000,00	-20.000,00	50.000,00	10.000,00
BI079000	SANP00084	UD009	Kerf fabriek Sint-Pieter en Paulus	175.258,28	0,00	175.258,28	0,00
BI079000	SANP00084	UD009	Kerf fabriek Heilige Kruisverheffing en Sint-Jozef (Werkingskost)	0,00	500.000,00	500.000,00	650.000,00
BI070901	SA00884	UD053	Brugge Plus VZW (Investerings)	50.000,00	0,00	50.000,00	50.000,00
BI070901	SA00900	UD053	Brugge Plus VZW (Ondersteuning bloedprocessie, Organisatie Gouden Boomstoet, Ondersteuning Blindekens)	60.000,00	0,00	60.000,00	30.000,00
BI070901	SA00910	UD053	Concertgebouw VZW	712.400,00	492.000,00	1.204.400,00	712.400,00
BI070901	SA00876	UD045	De Korrelatie VZW	94.195,69	376.782,74	470.978,43	0,00
BI074200	SA00196	UD095	Sport Vlaanderen	0,00	0,00	0,00	779.176,38
BI074200	SA00191	UD095	Toelage oefencomplex Cercle Brugge	0,00	0,00	0,00	2.140.000,00
BI070901	SA00910	UD053	Concertgebouw VZW	0,00	0,00	0,00	790.895,00

Vergoedingen aan verenigingen - OCMW

Beleidsveld	Rekening	Omschr. AR	2023	2024	2025	2026
0900	6493000	Toelage WOK	668.230,00	620.990,00	635.390,00	635.390,00
0900	6493010	Toelage SPOOR Brugge	903.490,00	928.620,00	952.510,00	952.510,00
0900	6493020	Toelage de Blauwe Lelie	2.218.410,00	1.845.270,00	1.876.610,00	1.876.610,00
0900	6493030	Toelage Sectoraal Fonds Blauwe Lelie	69.200,00	69.200,00	69.200,00	69.200,00
0900	6493040	Toelage Sectoraal Fonds Ons Huis	95.300,00	95.300,00	95.300,00	95.300,00
0900	6493050	Toelage Vereniging Ons Huis	336.720,00	177.190,00	167.820,00	167.820,00
0900	6493060	Toelage Vereniging Ons Huis (I en A)	271.290,00	267.910,00	617.583,00	614.180,00
0900	6493080	Toelage Sectoraal Fonds WOK vanaf 2022 (voorheen Schakela	18.350,00	18.350,00	18.350,00	18.350,00
0900	6493090	Toelage SPOOR cultuurparticipatie kinderen	0,00	0,00	0,00	0,00
0900	6493091	Toelage Sectoraal Fonds Spoor	19.360,00	19.360,00	19.360,00	19.360,00
0900	6493100	Toelage SAS	2.318.695,00	2.126.705,00	2.321.370,00	2.321.370,00
0900	6493110	Toelage Riddersstove	395.960,00	116.930,00	118.700,00	118.700,00
0900	6493130	Toelage SVK	3.650,00	0,00	0,00	0,00
0900	6493140	Toelage Mintus	693.950,00	715.390,00	715.390,00	715.390,00
Eindtotaal			8.012.605,00	7.001.215,00	7.607.583,00	7.604.180,00



VISHANDEL
GELDHOF

VERHOOP - VISMARKT
VAN DINSDAG TOT ZATERDAG TOT 12:00
BESTELLEN

VISHANDEL DOLFIN TEL. 33 8637

PELDE
etten
3,4

Gel
VISHANDEL
33 €

16

16

16

8



2.1.6. SAMENSTELLING BELEIDSDOMEINEN

Vierde aanpassing meerjarenplan 2020-2025. Interne organisatie van het bestuur. Overzicht beleidsdomeinen en -velden.

Beleidsdomein	Beleidsveld:	Beleidsitems:	STAD/OCMW	Beheerd door:	Cluster:	Bevoegde schepen:	
Algemene financiering	0010 algemene overdrachten tussen de verschillende bestuurlijke niveaus	001000 algemene overdrachten tussen de verschillende bestuurlijke niveaus	STAD/OCMW	financiën	ondersteunende diensten	Van Volcem	
	0020 fiscale aangelegenheden	002000 fiscale aangelegenheden	STAD	financiën	ondersteunende diensten	Van Volcem	
	0030 financiële aangelegenheden	003000 financiële aangelegenheden	STAD/OCMW	financiën	ondersteunende diensten	Van Volcem	
	0040 transacties ivm de openbare schuld	004000 transacties ivm de openbare schuld	STAD/OCMW	financiën	ondersteunende diensten	Van Volcem	
	0050 patrimonium zonder maatschappelijk doel	005000 patrimonium zonder maatschappelijk doel	STAD	eigendommen	ondersteunende diensten	Van Volcem	
		005000 landbouw en hoeven	OCMW	OCMW			
		005001 patrimonium	OCMW	OCMW			
		005002 gebouwen Ons Huis	OCMW	OCMW			
			005003 gebouwen LD kinderopvang	OCMW	OCMW		
	0090 overige algemene financiering	009000 overige algemene financiering	STAD/OCMW	financiën	ondersteunende diensten	Van Volcem	
Werking Stad & OCMW	0100 politieke organen	010000 politieke organen	STAD/OCMW	secretarie	MAT	Burgemeester	
	0110 secretariaat	011000 secretariaat	STAD/OCMW	secretarie	MAT	Burgemeester	
		011001 studiedienst	STAD	studiedienst			
		011001 kabinet (secretariaat)	OCMW	OCMW			
		011002 decretale graden	STAD	secretarie			
		011002 dienst communicatie	OCMW	OCMW			
	0111 fiscale en financiële diensten	011100 fiscale en financiële diensten	STAD/OCMW	financiën	ondersteunende diensten	Van Volcem	
	0112 personeelsdienst en vorming	011200 personeel – algemeen	STAD/OCMW	personeel & organisatie	ondersteunende diensten	Marechal	
		011201 arbeidsgeneeskundige dienst	OCMW	OCMW			
		011204 interne communicatie	STAD	personeel & organisatie	MAT	Burgemeester	
		011205 personeel en organisatie	STAD	personeel & organisatie	ondersteunende diensten	Marechal	
	0113 archief	011300 archief	OCMW	OCMW			
	0114 organisatiebeheersing	011400 organisatiebeheersing	STAD	studiedienst	MAT	Burgemeester	
	0115 welzijn op het werk	011500 preventiedienst	OCMW	OCMW			
		011501 IDPBW	STAD	IDPBW	MAT		
		011502 sodibrug	STAD	personeelsdienst/sodibrug	ondersteunende diensten	Marechal	
	0119 overige algemene diensten	011900 hoofdgebouwen	OCMW	OCMW			
		011901 bestuur	STAD	algemeen bestuur	ondersteunende diensten	Van Volcem	
		011901 technische dienst	OCMW	OCMW			
		011902 communicatie	STAD	communicatiedienst	ondersteunende diensten	Burgemeester	
		011902 informatica	OCMW	OCMW			
		011903 coördinatie	STAD	coördinatie	MAT	Burgemeester	
		011903 Sofoco	OCMW	OCMW			
		011904 drukkerij	STAD	secretarie	ondersteunende diensten	Esquet	
		011904 fitness	OCMW	OCMW			
		011905 eigendommen	STAD	eigendommen	ondersteunende diensten	Van Volcem	
		011906 informatica	STAD	informatica	ondersteunende diensten	Esquet	
011907 pb/electro-mechanica		STAD	patrimoniumbeheer	ondersteunende diensten	Esquet		
011908 pb/gebouwen		STAD	patrimoniumbeheer	ondersteunende diensten	Esquet		
011909 pb/wagenpark		STAD	patrimoniumbeheer	ondersteunende diensten	Esquet		
011910 public relations & onthaal		STAD	public relations & onthaal	ondersteunende diensten	Burgemeester		
011913 schoonmaak		STAD	patrimoniumbeheer	ondersteunende diensten	Esquet		
011915 projectcoördinatie		STAD	projectcoördinatie	MAT	Burgemeester		
011916 patrimoniumbeheer algemeen	STAD	patrimoniumbeheer	ondersteunende diensten	Esquet			
011917 opdrachtcentrale	STAD	opdrachtcentrale	MAT	Burgemeester			
011918 strategische cel	STAD	strategische cel	MAT	Burgemeester			

Beleidsdomein	Beleidsveld:	Beleidsitems:	STAD/OCMW	Beheerd door:	Cluster:	Bevoegde schepen:	
Werking Stad & OCMW	0130 administratieve dienstverlening	13001 bevolking	STAD	bevolking	klant	Pillen Marechal	
		13002 burgerlijke stand	STAD	burgerlijke stand			
		13003 begrafenissendienst	STAD	begrafenissendienst			
		13004 klantgerichte dienstverlening	STAD	klantgerichte dienstverlening			
	0160 hulp aan het buitenland	016000 hulp aan het buitenland	STAD				
		016001 feest in 't park	STAD	noordzuiddienst	MAT	Burgemeester	
	0190 overig algemeen bestuur	019000 overig algemeen bestuur	STAD	ombudsdienst	MAT	Burgemeester	
		019001 ombudsdienst	OCMW	OCMW			
		019002 responsabiliseringsbijdrage	OCMW	OCMW			
		019003 zorginnovatie	OCMW	OCMW			
		01910 overig algemeen bestuur	OCMW	OCMW			
	0200 wegen	020001 mobiliteit	STAD	mobiliteit	veiligheid	Burgemeester	
		020002 wegen	STAD	openbaar domein/wegendienst	openbaar domein	Van Volcem	
	0210 openbaar vervoer	021001 openbaar vervoer (mobiliteit)	STAD	mobiliteit	veiligheid	Burgemeester	
		021002 openbaar vervoer (wegen)	STAD	openbaar domein/wegendienst	openbaar domein	Van Volcem	
	0220 parkeren	022001 parkeren (mobiliteit)	STAD	mobiliteit	veiligheid	Burgemeester	
		022002 parkeren (wegen)	STAD	openbaar domein/wegendienst	openbaar domein	Van Volcem	
	0290 overige mobiliteit en verkeer	029000 overige mobiliteit en verkeer (concessievergoeding MBZ)	STAD	eigendommen	ondersteunende diensten	Van Volcem	
	0300 ophalen en verwerken van huishoudelijk afval	030000 ophalen en verwerken van huishoudelijk afval	STAD	leefmilieu	omgeving	Esquenet	
	0309 overig afval- en materialenbeheer	030900 overig afval- en materialenbeheer	STAD	openbaar domein/stadsreiniging	openbaar domein	Van Volcem	
	0319 overig waterbeheer	031901 waterbeheer wegen	STAD	openbaar domein/wegendienst	openbaar domein	Van Volcem	
	0340 aankoop, inrichting en beheer van natuur, groen en bos	034000 aankoop, inrichting en beheer van natuur, groen en bos	STAD	openbaar domein/groendienst	openbaar domein	Van Volcem	
	0350 klimaat en energie	035000 klimaat en energie	STAD	energie-ambtenaar	omgeving	Esquenet	
	0381 geïntegreerde milieuprojecten	038100 geïntegreerde milieuprojecten	STAD	leefmilieu	omgeving	Esquenet	
	0390 overige milieubescherming	039000 overige milieubescherming	STAD	leefmilieu	omgeving	Demon	
	0400 politiediensten	040000 politiediensten	STAD	politie	veiligheid	Burgemeester	
	0410 brandweer	041000 brandweer	STAD	brandweer	veiligheid	Burgemeester	
	0470 dierenbescherming	047000 dierenbescherming	STAD	leefmilieu	omgeving	Goderis	
	0480 bestuurlijke preventie (incl. GAS)	048000 bestuurlijke preventie (incl. GAS)	STAD	preventiedienst	veiligheid	Goderis	

Beleidsdomein	Beleidsveld:	Beleidsitems:	STAD/OCMW	Beheerd door:	Cluster:	Bevoegde schepen:
Werking Stad & OCMW	0490 overige elementen van openbare orde en veiligheid (<i>preventie</i>)	049000 overige elementen van openbare orde en veiligheid (preventie)	STAD	preventiedienst	veiligheid	Goderis
	0500 handel en middenstand	050001 werk en ondernemen	STAD	werk en ondernemen	onderwijs en economie	Annys
	0520 toerisme- onthaal en promotie	052001 toerisme - onthaal en promotie	STAD	toerisme	toerisme	Hoste
	0521 toerisme - sectorondersteuning	052104 toerisme - sectorondersteuning algemeen	STAD	toerisme	toerisme	Hoste
	0530 land-, tuin- en bosbouw	053000 land-, tuin- en bosbouw	STAD	lokale economie	onderwijs en economie	Annys
		053000 bossen Luxemburg	OCMW	OCMW		
	0550 werkgelegenheid	055000 werkgelegenheid	STAD	lokale diensteneconomie	onderwijs en economie	Annys
		055000 huishulp Mintus	OCMW	OCMW		
		055001 Zoc en Zoc@home	OCMW	OCMW		
		055002 't Stampertje	OCMW	OCMW		
		055004 De Zocjes	OCMW	OCMW		
		055005 buurtsport	OCMW	OCMW		
		055006 Dozen & co (naar SAS)	OCMW	OCMW		
		055007 vervoersdienst	OCMW	OCMW		
	055010 ernergiesnoeiers	OCMW	OCMW			
	0610 gebiedsontwikkeling	061000 gebiedsontwikkeling	STAD	dro	omgeving	Demon
	0622 woonwagenterreinen	062200 woonwagenterreinen	STAD	diversiteitsdienst	MAT	Burgemeester
	0629 overig woonbeleid	062900 overig woonbeleid	STAD	dro	omgeving	Demon
	0630 watervoorziening	063000 watervoorziening	STAD	algemeen bestuur	ondersteunende diensten	Van Volcem
	0640 elektriciteitsvoorziening	064000 elektriciteitsvoorziening	STAD	algemeen bestuur	ondersteunende diensten	Van Volcem
	0650 gasvoorziening	065000 gasvoorziening	STAD	algemeen bestuur	ondersteunende diensten	Van Volcem
	0670 straatverlichting	067000 straatverlichting	STAD	openbaar domein/wegendienst	openbaar domein	Van Volcem
		067001 pb/monumentenverlichting	STAD	patrimoniumbeheer	ondersteunende diensten	Esquet
	0680 groene ruimte	068000 groene ruimte	STAD	openbaar domein/groendienst	openbaar domein	Van Volcem
	0700 musea	070000 musea - algemeen	STAD	musea	cultuur	Blontrock
	0701 cultuurcentrum	070100 cultuurcentrum	STAD	cultuurcentrum	cultuur	Blontrock
	0703 openbare bibliotheken	070300 openbare bibliotheken	STAD	bibliotheken	cultuur	Blontrock
	0709 overige culturele instellingen	070901 cultuurbeleid	STAD	cultuurbeleidscoördinator	cultuur	Blontrock
	0710 feesten en plechtigheden	071002 meifoor en andere kermissen	STAD	lokale economie	vrije tijd	Annys
		071003 kerstverlichting	STAD	patrimoniumbeheer	ondersteunende diensten	Esquet
		071005 organiseren	STAD	organiseren	vrije tijd	Blontrock
	0720 monumentenzorg	072000 monumentenzorg	STAD	dro	omgeving	Demon
		072001 pb/monumentenzorg	STAD	patrimoniumbeheer	ondersteunende diensten	Esquet
0721 archeologie	072100 archeologie	STAD	raakvlak	cultuur	Blontrock	

Beleidsdomein	Beleidsveld:	Beleidsitems:	STAD/OCMW	Beheerd door:	Cluster:	Bevoegde schepen:
Werking Stad & OCMW	0729 overig beleid inzake het erfgoed	072900 overig beleid inzake het erfgoed	STAD	erfgoedcel	cultuur	Blontrock
	0739 overig kunst- en cultuurbeleid (<i>archief</i>)	073900 overig kunst- en cultuurbeleid	STAD	archief	cultuur	Blontrock
	0740 sport	074000 sport	STAD	sport	vrije tijd	Demon
	0741 sportpromotie en -evenementen	074100 sportpromotie en -evenementen	STAD	sport	vrije tijd	Demon
	0742 sportinfrastructuur	074200 sportinfrastructuur	STAD	sport	vrije tijd	Demon
	0749 overig sportbeleid	074900 overig sportbeleid	STAD	sport	vrije tijd	Demon
	0750 jeugd	075001 jeugd	STAD	jeugd	vrije tijd	Goderis
		075002 studentenstad	STAD			
	0790 erediensten	079000 erediensten	STAD	algemeen bestuur	ondersteunende diensten	Van Volcem
	0800 gewoon basisonderwijs	080000 gewoon basisonderwijs	STAD	onderwijs	onderwijs en economie	Pillen
	0801 buitengewoon basisonderwijs	080100 buitengewoon basisonderwijs	STAD	onderwijs	onderwijs en economie	Pillen
	0810 gewoon secundair onderwijs	081000 gewoon secundair onderwijs	STAD	onderwijs	onderwijs en economie	Pillen
	0820 deeltijds kunstonderwijs	082000 deeltijds kunstonderwijs	STAD	onderwijs	onderwijs en economie	Pillen
	0830 centra voor volwassenenonderwijs	083000 centra voor volwassenenonderwijs	STAD	onderwijs	onderwijs en economie	Pillen
	0835 hoger onderwijs	083500 hoger onderwijs	STAD	onderwijs	onderwijs en economie	Pillen
	0869 overige ondersteunende diensten voor het onderwijs	086900 administratieve dienst voor het onderwijs	STAD	onderwijs	onderwijs en economie	Pillen
	0870 sociale voordelen	087000 sociale voordelen onderwijs	STAD	onderwijs	onderwijs en economie	Pillen
	0889 ondersteunende diensten voor het algemeen onderwijsbeleid	088900 ondersteunende diensten voor het algemeen onderwijsbeleid	STAD	lokaal onderwijsbeleid	welzijn	Anny's
	0900 sociale bijstand	090000 sociale bijstand	STAD	welzijn	welzijn	Anny's
		090000 sociale bijstand, crisisopvang en doorgangswoningen	OCMW	OCMW		
		090001 schuldbemiddeling	OCMW	OCMW		
		090004 sociale bijstand: personeel administratie	OCMW	OCMW		
		090005 sociale bijstand: personeel zorg	OCMW	OCMW		
		090006 sociale bijstand: personeel bijstand	OCMW	OCMW		
		090007 sociale bijstand: pers bemoeizorg, woonbegeleiding en wonen	OCMW	OCMW		
		090009 lokaal onderwijsbeleid (van stad Brugge)	OCMW	OCMW		
	090010 welzijn (van stad Brugge)	OCMW	OCMW			
	0902 integratie van personen met vreemde herkomst	090200 integratie van personen met vreemde herkomst	STAD	diversiteitsdienst	MAT	Burgemeester
	0903 lokale opvanginitiatieven voor asielzoekers	090300 LOI	OCMW	OCMW		
	0904 activering van tewerkstelling	090400 activering van tewerkstelling: tewerkstelling	OCMW	OCMW		
090401 activering van tewerkstelling: personeel traject		OCMW	OCMW			

Beleidsdomein	Beleidsveld:	Beleidsitems:	STAD/OCMW	Beheerd door:	Cluster:	Bevoegde schepen:
Werking Stad & OCMW	0909 overige verrichtingen inzake sociaal beleid (<i>welzijn</i>)	090900 overige verrichtingen inzake sociaal beleid	STAD	welzijn	welzijn	Anny
		091100 diensten en voorzieningen voor personen met een handicap	STAD	welzijn	welzijn	Marechal
	0911 diensten en voorzieningen voor personen met een handicap	091101 hoeve Hangerijn	OCMW	OCMW		
	0944 preventieve gezinsondersteuning	094400 opvoedingswinkel	OCMW	OCMW		
		094500 kinderopvang	STAD	welzijn	welzijn	Anny
	0945 kinderopvang	094500 dienst onthaalgzinnen	OCMW	OCMW		
	0946 thuisbezorgde maaltijden	094600 thuisbezorgde maaltijden	OCMW	OCMW		
		094900 minder mobiele centrale	OCMW	OCMW		
		094902 taxibons	OCMW	OCMW		
	0949 overige gezinshulp	094903 alarmtoestellen	OCMW	OCMW		
		094904 online buurten	OCMW	OCMW		
	0950 Ouderenwoningen	095000 huisvesting	OCMW	OCMW		
		095100 dienstencentrale algemeen	OCMW	OCMW		
		095101 DC De Balsemboom	OCMW	OCMW		
		095102 DC Van Volden	OCMW	OCMW		
		095103 DC 't Reitje	OCMW	OCMW		
		095104 DC 't Werfje	OCMW	OCMW		
		095105 DC De Garve	OCMW	OCMW		
		095106 DC Meulewech	OCMW	OCMW		
		095107 DC Ter Leyen	OCMW	OCMW		
		095108 DC Ten Boomgaarde	OCMW	OCMW		
	0951 dienstcentra	095109 Ontmoetingscentrum nabij gevangenis	OCMW	OCMW		
		095111 Sconevelde	OCMW	OCMW		
		095112 Levensvreugde	OCMW	OCMW		
		095202 SF Meulewech	OCMW	OCMW		
		095204 SF Ter Leyen	OCMW	OCMW		
	0952 assistentiewoningen	095205 SF Ten Boomgaarde	OCMW	OCMW		
		095208 SF Vliedberg	OCMW	OCMW		
		095300 coördinatie seniorenzorg	OCMW	OCMW		
		095301 WZC Ter Potterie	OCMW	OCMW		
		095302 WZC Hallenhuis	OCMW	OCMW		
		095303 WZC Sint-Clara	OCMW	OCMW		
		095304 WZC Zeventorentjes	OCMW	OCMW		
	095305 WZC Ten Boomgaarde	OCMW	OCMW			
	095306 WZC Minnewater	OCMW	OCMW			
0953 woon- en zorgcentra	095307 WZC Van Zuylen	OCMW	OCMW			
	095308 WZC Vliedberg	OCMW	OCMW			
	095309 nieuw WZC Sint-Pieters	OCMW	OCMW			
	095900 overige verrichtingen betreffende ouderen (senioren)	STAD	welzijn	welzijn	Marechal	
	095900 DVC Den Erker	OCMW	OCMW			
0959 overige verrichtingen betreffende ouderen (senioren)	095901 DVC De Vliedberg	OCMW	OCMW			
	095950 Maatschappelijk werk zorg	OCMW	OCMW			
	098501 toelagen gezondheids promotie en ziektepreventie	STAD	welzijn	welzijn	Marechal	
0985 gezondheids promotie en ziektepreventie	098502 gezondheids promotie en ziektepreventie	STAD	leefmilieu/gezondheidsdienst	welzijn	Burgemeester	
	098503 Vaccinaties tegen Covid-19	STAD	preventie	veiligheid	Burgemeester	
0990 begraafplaatsen	099000 begraafplaatsen	STAD	openbaar domein/begraafplaatsen	openbaar domein	Van Volcem	
0991 crematoria	099100 crematoria	STAD	begravenissendienst	klant	Pillen	
0992 lijkbezorging	099200 lijkbezorging	STAD	begravenissendienst	klant	Pillen	





2.1.7.

OVERZICHT VERBONDEN ENTITEITEN

Overzicht verbonden entiteiten

STAD BRUGGE

Deelnemingen	Bruto waarde				Te volstorten				herwaardering				NBW		Rubriek	
	31/12/2021	+	-	31/12/2022	31/12/2021	+	-	31/12/2022	31/12/2021	+	-	31/12/2022	31/12/2021	31/12/2022		
	CEVI	41.760,64			41.760,64	0,00			0,00	0,00			0,00	41.760,64		41.760,64
De Lijn	108.180,73			108.180,73	0,00			0,00	0,00			0,00	108.180,73	108.180,73	B4	
IVBO - A-aandelen	2.931.850,00			2.931.850,00	0,00			0,00	0,00			0,00	2.931.850,00	2.931.850,00	B2	
IMEWO A1e - elektriciteitsaandelen	21.513.071,05			21.513.071,05	0,00			0,00	13.086.268,66	618.438,62	12.467.830,04	34.599.339,71	33.980.901,09	B2		
IMEWO A1g - gasaandelen	19.701.085,61			19.701.085,61	0,00			0,00	9.744.647,34	243.163,35	9.987.810,69	29.445.732,95	29.688.896,30	B2		
IMEWO - warmte en zonder kapitaal	0,00			0,00	0,00			0,00	1.645.698,97	68.174,30	1.713.873,27	1.645.698,97	1.713.873,27	B2		
IMEWO - OV	3.924.792,87			3.924.792,87	0,00			0,00	0,00	373.788,09	-373.788,09	3.924.792,87	3.551.004,78	B2		
Kustreddingsdienst	2.354,99			2.354,99	0,00			0,00	0,00			0,00	2.354,99	2.354,99	B2	
TMVS	23.000,00			23.000,00	17.250,00			17.250,00	0,00			0,00	5.750,00	5.750,00	B2	
TMVW T-aandelen	598.520,00			598.520,00	137.640,00			137.640,00	0,00			0,00	460.880,00	460.880,00	B2	
TMVW T-aandelen uitgiftepremie	1.982,84			1.982,84	0,00			0,00	0,00			0,00	1.982,84	1.982,84	B2	
TMVW D-aandelen	6.980.550,00			6.980.550,00	0,00			0,00	0,00			0,00	6.980.550,00	6.980.550,00	B2	
TMVW Z-aandelen	57.787.500,00			57.787.500,00	0,00			0,00	0,00			0,00	57.787.500,00	57.787.500,00	B2	
TMVW Z-aandelen uitgiftepremie	1.309.078,00			1.309.078,00	0,00			0,00	0,00			0,00	1.309.078,00	1.309.078,00	B2	
TMVW SK-aandelen	2.500,00			2.500,00	1.875,00			1.875,00	0,00			0,00	625,00	625,00	B2	
TMVW SK-aandelen uitgiftepremie	954,52			954,52	0,00			0,00	0,00			0,00	954,52	954,52	B2	
TMVW F-aandelen	1.182.475,00			1.182.475,00	0,00			0,00	0,00			0,00	1.182.475,00	1.182.475,00	B2	
TMVW F-aandelen uitgiftepremie	7,70			7,70	0,00			0,00	0,00			0,00	7,70	7,70	B2	
TMVW S-aandelen	180.000,00			180.000,00	0,00			0,00	0,00			0,00	180.000,00	180.000,00	B2	
TMVW S-aandelen uitgiftepremie	20.864,44			20.864,44	0,00			0,00	0,00			0,00	20.864,44	20.864,44	B2	
WW - aandelen	2.183.700,00			2.183.700,00	0,00			0,00	0,00			0,00	2.183.700,00	2.183.700,00	B2	
MBZ nv - aandelen	61.500,00			61.500,00	0,00			0,00	159.305,52		159.305,52	61.500,00	220.805,52	B4		
Port of Antwerp-Bruges	99.938.500,00			99.938.500,00	0,00			0,00	436.753.851,75	1.750.112,20	438.503.963,95	536.692.351,75	538.442.463,95	B4		
Imewo - Publigas	2.411.132,34			2.411.132,34	0,00			0,00	2.246.667,67		1.920.063,39	326.604,28	4.657.800,01	2.737.736,62	B2	
Imewo - Publi-T	4.430.775,52			4.430.775,52	0,00			0,00	3.607.404,93		73.079,45	3.534.325,48	8.038.180,45	7.965.101,00	B2	
Imewo - Telenet	4,15			4,15	0,00			0,00	0,00			0,00	4,15	4,15	B2	
Zefier - aandelen sector A EGPF	221.103,88			221.103,88	0,00			0,00	0,00			0,00	221.103,88	221.103,88	B4	
Zefier - aandelen sector B Portfineco	164.750,00			164.750,00	0,00			0,00	-16.675,00		-16.675,00	148.075,00	148.075,00	B4		
Vivendo (vroeger Brugse maatschappij Huisvesting)	34.087,50			34.087,50	19.930,64			19.930,64	0,00			0,00	14.156,86	14.156,86	B4	
West-Vlaams Woonkrediet (vroeger Eigen Huis - Thuis Best)	15.000,00	15.000,00		0,00	0,00			0,00	0,00	15.600,00	15.600,00	0,00	15.000,00	0,00	B4	
West-Vlaams Woonkrediet (vroeger Eigen Huis - Thuis Best)	75.000,00		75.000,00	0,00	3.125,00		3.125,00	0,00	0,00	78.000,00	78.000,00	0,00	71.875,00	0,00	B4	
Vivendo (interbrugse maatschappij huisvesting)	9.325,00			9.325,00	6.925,34			6.925,34	0,00			0,00	2.399,66	2.399,66	B4	
Bedrijvencentrum regio Brugge	24.792,00			24.792,00	0,00			0,00	0,00			0,00	24.792,00	24.792,00	B4	
Poolstok (vroeger) Jobpunt	6.197,50			6.197,50	0,00			0,00	0,00			0,00	6.197,50	6.197,50	B4	
Ethias	593.600,10			593.600,10	0,00			0,00	0,00			0,00	593.600,10	593.600,10	B4	
Totaal	226.479.996,38	0,00	90.000,00	226.389.996,38	186.745,98	0,00	3.125,00	183.620,98	467.067.864,32	2.314.355,37	3.078.969,55	466.303.250,14	693.361.114,72	692.509.625,54		
				0,00				J1 IU 0,00				0,00	J4	J4		
								P&S mutatie AR Z811000+Z8410000 budget :								
													boekhouding:	693.366.239,72	692.514.750,54 (*)	

(*) het verschil zijn waarborgen > 1 jaar voor een bedrag van 5.125 euro

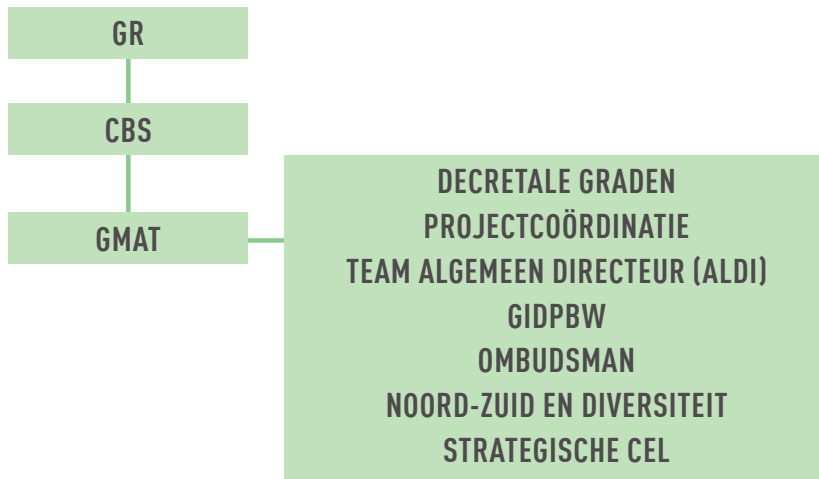
OCMW Brugge

Deelnemingen 2022	Bruto waarde				Te volstorten				herwaardering			NBW		Rubriek	
	31/12/2021	+	-	31/12/2022	31/12/2021	+	-	31/12/2022	31/12/2021	+	-	31/12/2022	31/12/2021		31/12/2022
TMVW F1-aandelen	5.000,00			5.000,00	3.750,00			3.750,00	0			0,00	1.250,00	1.250,00	B2
AZ Sint-jan	12.327.574,49			12.327.574,49	0,00			0,00	0			0,00	12.327.574,49	12.327.574,49	B4
De Blauwe Lelie	250.000,00			250.000,00	0,00			0,00	0			0,00	250.000,00	250.000,00	B4
SVK	824.864,23			824.864,23	0,00			0,00	0			0,00	824.864,23	824.864,23	B4
WOK	511,04			511,04	0,00			0,00	0			0,00	511,04	511,04	B4
Infohos	157.032,53			157.032,53	0,00			0,00	0			0,00	157.032,53	157.032,53	B4
audio	12.826,68			12.826,68	0,00			0,00	0			0,00	12.826,68	12.826,68	B4
Mintus	63.834.029,28			63.834.029,28	0,00			0,00	0			0,00	63.834.029,28	63.834.029,28	B4
Ethias	249.484,10			249.484,10	0,00			0,00	0,00	0,00		0,00	249.484,10	249.484,10	B5
Cevi	9.419,95			9.419,95	0,00			0,00	0			0,00	9.419,95	9.419,95	B5
Vivendo (Interbrugse maatschappij huisvesting)	3.212,50			3.212,50	2.041,09			2.041,09	0			0,00	1.171,41	1.171,41	B5
West-Vlaams Woonkrediet (vroeger Eigen Huis - T)	47.818,71	47.818,71	0,00	0,00	5.439,60	5439,6	0,00	0,00	15518,84	15.518,84		0,00	57.897,95	0,00	B5
Brugse maatschappij Huisvesting	17.172,50			17.172,50	1.983,15			1.983,15	0			0,00	15.189,35	15.189,35	B5
jobpunt Vlaanderen	4.214,30			4.214,30	0,00			0,00	-123,95			-123,95	4.090,35	4.090,35	B5
Totaal	77.743.160,31	0,00	47.818,71	77.695.341,60 77.695.341,60	13.213,84	0,00	5.439,60	7.774,24 7.774,24	15.394,89	0,00		-123,95 15.394,89	77.745.341,36	77.687.443,41	

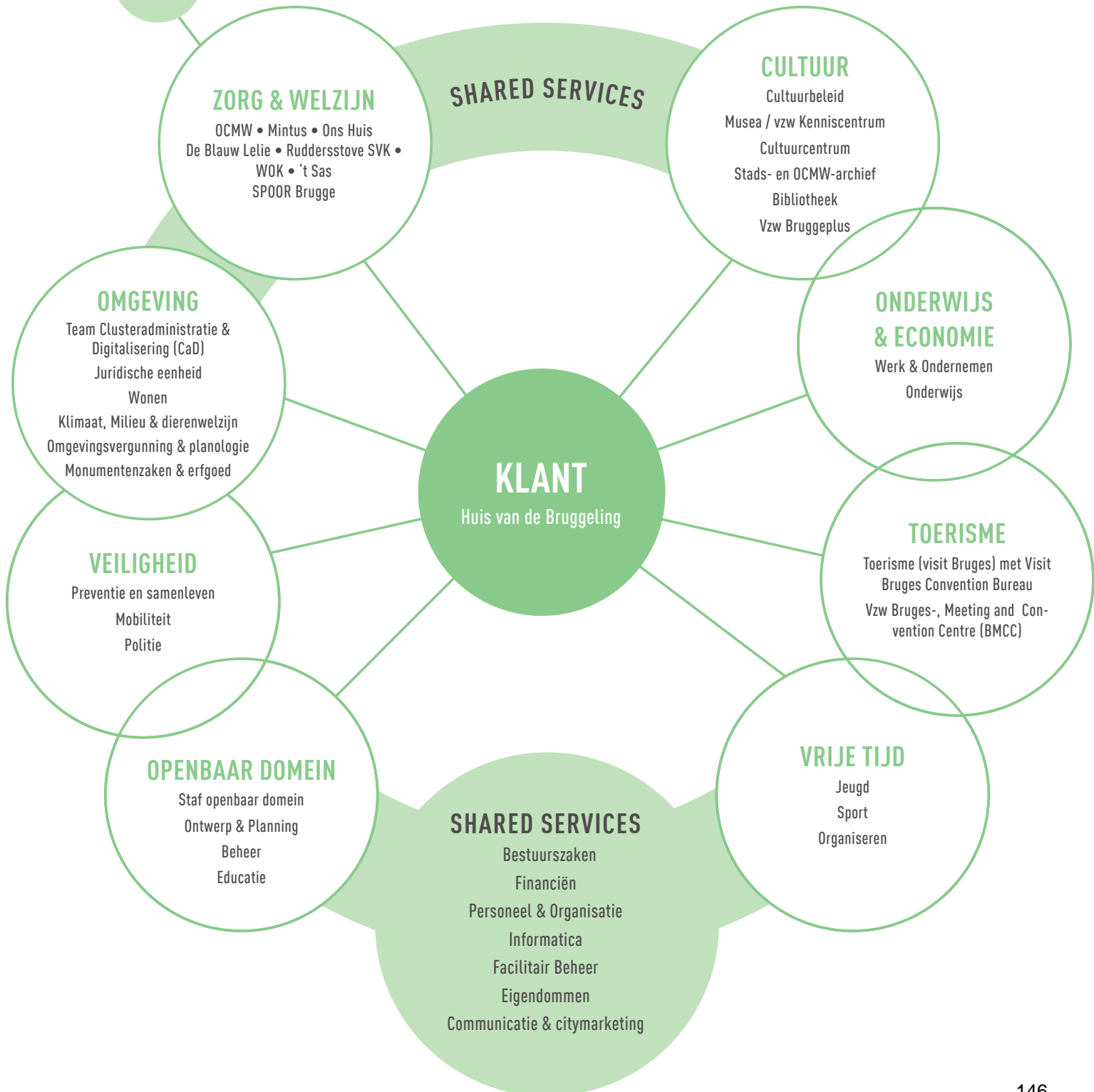





2.1.8. ORGANOGRAM



OCMW
RAAD







2.1.9. PERSENEELSINZET

Personeelsbestand TM1-schema

	2022	2023	2024	2025	2026
Vastbenoemd	392,57	374,17	360,77	360,77	348,07
<i>niveau A</i>	73,75	72,75	70,95	70,95	68,95
<i>niveau B</i>	50	49	48,2	48,2	47,4
<i>niveau C</i>	157,02	149,62	147,02	147,02	142,62
<i>niveau D</i>	111	102	94,6	94,6	89,1
<i>niveau E</i>	0,8	0,8	0	0	0
Contractueel	982,56	1.032,42	1.049,82	1.035,02	1.046,72
<i>niveau A</i>	123,23	126,23	127,03	125,03	126,03
<i>niveau B</i>	145,34	150,34	153,14	140,84	141,64
<i>niveau C</i>	262,2	279,45	287,85	287,35	291,75
<i>niveau D</i>	211,5	223,4	229,8	229,8	235,3
<i>niveau E</i>	240,29	253	252	252	252
TOTAAL	1.375,13	1.406,59	1.410,59	1.395,79	1.394,79
TOTAAL (opgesplitst per niveau)					
<i>niveau A</i>	196,98	198,98	197,98	195,98	194,98
<i>niveau B</i>	195,34	199,34	201,34	189,04	189,04
<i>niveau C</i>	419,22	429,07	434,87	434,37	434,37
<i>niveau D</i>	322,50	325,40	324,40	324,40	324,40
<i>niveau E</i>	241,09	253,80	252,00	252,00	252,00

Noot: voor alle jaren t/m 2022 is het effectieve personeelsbestand op 31 december weergegeven.

Personeelsinzet OCMW

	2023	2024	2025	2026
Vastbenoemd	214,50	214,50	214,50	214,50
Niveau A	17,60	17,60	17,60	17,60
Niveau B	57,25	57,25	57,25	57,25
Niveau C	89,45	89,45	89,45	89,45
Niveau D	3,60	3,60	3,60	3,60
Niveau E	0,00	0,00	0,00	0,00
IFIC 4/5/8	20,90	20,90	20,90	20,90
IFIC 6	0,50	0,50	0,50	0,50
IFIC 12	2,00	2,00	2,00	2,00
IFIC 14	10,70	10,70	10,70	10,70
IFIC 15	7,40	7,40	7,40	7,40
IFIC 16	1,50	1,50	1,50	1,50
IFIC 17	3,60	3,60	3,60	3,60
Contractueel	227,09	227,09	227,09	224,79
Niveau A	9,00	9,00	9,00	9,00
Niveau B	107,15	107,15	107,15	104,85
Niveau C	14,90	14,90	14,90	14,90
Niveau D	7,60	7,60	7,60	7,60
Niveau E	88,44	88,44	88,44	88,44
TOTAAL	441,59	441,59	441,59	439,29
Niveau A	26,60	26,60	26,60	26,60
Niveau B	164,40	164,40	164,40	162,10
Niveau C	104,35	104,35	104,35	104,35
Niveau D	11,20	11,20	11,20	11,20
Niveau E	88,44	88,44	88,44	88,44
IFIC 4/5/8	20,90	20,90	20,90	20,90
IFIC 6	0,50	0,50	0,50	0,50
IFIC 12	2,00	2,00	2,00	2,00
IFIC 14	10,70	10,70	10,70	10,70
IFIC 15	7,40	7,40	7,40	7,40
IFIC 16	1,50	1,50	1,50	1,50
IFIC 17	3,60	3,60	3,60	3,60

inclusief 85 FTE TWE'ers op niveau E





2.1.10. OVERZICHT JAARLIJKSE OPBRENGST PER BELASTINGSOORT

Vierde aanpassing meerjarenplan 2020-2025. Bijkomende documentatie. Fiscaliteit.

1. De aanslagvoeten van de aanvullende belastingen op de personenbelasting en de aanslagvoet van de opcentiemen onroerende voorheffing

Belasting	2020	2021	2022	2023	2024	2025
Personenbelasting	6,9	6,9	6,9	6,9	6,9	6,9
Onr. Voorheffing	1007,56	1007,56	1007,56	1007,56	1007,56	1007,56

2. Verwijzing naar de plaats van publicatie van de eigen belastingreglementen.
<https://www.brugge.be/belastingsreglementen-2>
3. Een overzicht van de belastingen waarvan de tarieven wijzigen tijdens de looptijd van het meerjarenplan.

3.1 Belastingreglement activeringsheffing.

Artikel 4: Tarief en berekening belasting

- §1. Het bedrag van de belasting wordt vastgesteld op 0,50 euro/m² per geïnventariseerd onbebouwd perceel, zoals opgenomen in het register van onbebouwde percelen en wordt berekend op de oppervlakte van de onbebouwde bouwgrond in woongebied of onbebouwde kavel.
- §2. De belastbare grondslag wordt steeds in volle vierkante meter uitgedrukt. De gedeelten kleiner dan een halve vierkante meter worden weggelaten en de gedeelten gelijk of groter dan een vierkante meter worden aangerekend als een volle vierkante meter.
- §3. De minimum aanslag per onbebouwde bouwgrond in woongebied of onbebouwde kavel bedraagt 300 euro.
- §4. Het bedrag vermeld in artikel 4§1 wordt vanaf het aanslagjaar 2021 jaarlijks aangepast volgens de schommelingen van het indexcijfer van de ABEX. De aanpassing gebeurt door middel van de coëfficiënt die wordt berekend door het indexcijfer van de maand november voorafgaand het aanslagjaar te delen door het indexcijfer van de maand november van 2019.

3.2 Belastingreglement motorbrandstoffen- en olieverdelers

Artikel 4. Tarief

De jaarlijkse belasting bedraagt voor het afleveren van om het even welke vloeibare brandstof, per teller:

Aard van de verdeler	Per teller					
	2020	2021	2022	2023	2024	2025
a) vaste	822	834	846	858	870	882
b) verplaatsbare	124	126	128	130	132	134

3.3 Belastingreglement op het verstrekken van logies

Artikel 4: Tarief

De belasting bedraagt:

- Voor het aanslagjaar 2020: 2,00 euro per persoon vanaf 18 jaar en per overnachting,
- Voor het aanslagjaar 2021, 2022: 2,83 euro per persoon vanaf 18 jaar en per overnachting.
- Voor het aanslagjaar 2023 tot en met 2025: 3,75 euro per persoon vanaf 18 jaar en per overnachting. De belasting voor terrein gerelateerde logies bedraagt 1,50 euro per persoon en per overnachting

3.4 Belastingreglement gebruik openbare weg

Artikel 4: Tarief terrassen

§1. Voor de terrassen die vanaf de eerste zaterdag van de paasvakantie tot en met de laatste zondag van de kerstvakantie uitgesteld worden, wordt een belasting gevestigd volgens de volgende tarieven per dag en per m²:

Liggingsadres gelegen in:	Aanslagjaar 2020 01/06 - 31/10
eerste reeks	€ 0,140 /m ²
tweede reeks	€ 0,109 /m ²
derde reeks	€ 0,047 /m ²

Liggingsadres gelegen in:	Aanslagjaar 2022 01/01 - 31/12	Aanslagjaar 2023 01/01 - 31/12	Aanslagjaar 2024 01/01 - 31/12	Aanslagjaar 2025 01/01 - 31/12
eerste reeks	€ 0,289 /m ²	€ 0,293 /m ²	€ 0,297 /m ²	€ 0,302 /m ²
tweede reeks	€ 0,224 /m ²	€ 0,227 /m ²	€ 0,231 /m ²	€ 0,234 /m ²
derde reeks	€ 0,097 /m ²	€ 0,099 /m ²	€ 0,100 /m ²	€ 0,102 /m ²

§2. Voor de terrassen die vanaf de eerste maandag na de kerstvakantie tot de laatste vrijdag vóór de paasvakantie uitgesteld worden, wordt een belasting gevestigd volgens de volgende tarieven per dag en per m²:

Liggingsadres gelegen in:	Aanslagjaar 2020 01/06 - 31/10
eerste reeks	€ 0,030 /m ²
tweede reeks	€ 0,022 /m ²
derde reeks	€ 0,010 /m ²

Liggingsadres gelegen in:	Aanslagjaar 2022 01/01 - 31/12	Aanslagjaar 2023 01/01 - 31/12	Aanslagjaar 2024 01/01 - 31/12	Aanslagjaar 2025 01/01 - 31/12
eerste reeks	€ 0,062 /m ²	€ 0,063 /m ²	€ 0,064 /m ²	€ 0,065 /m ²
tweede reeks	€ 0,045 /m ²	€ 0,046 /m ²	€ 0,046 /m ²	€ 0,047 /m ²
derde reeks	€ 0,020 /m ²	€ 0,020 /m ²	€ 0,020 /m ²	€ 0,021 /m ²

§3. Voor de terrassen die via een vaste terrasconstructie opgesteld worden, wordt een belasting gevestigd volgens de volgende tarieven per dag en per m²:

Liggingsadres gelegen in:	Aanslagjaar 2020 01/06 - 31/10
eerste reeks	€ 0,192 /m ²
tweede reeks	€ 0,139 /m ²
derde reeks	€ 0,064 /m ²

Liggingsadres gelegen in:	Aanslagjaar 2022 01/01 - 31/12	Aanslagjaar 2023 01/01 - 31/12	Aanslagjaar 2024 01/01 - 31/12	Aanslagjaar 2025 01/01 - 31/12
eerste reeks	€ 0,395 /m ²	€ 0,401 /m ²	€ 0,407 /m ²	€ 0,413 /m ²
tweede reeks	€ 0,287 /m ²	€ 0,291 /m ²	€ 0,295 /m ²	€ 0,300 /m ²
derde reeks	€ 0,132 /m ²	€ 0,134 /m ²	€ 0,136 /m ²	€ 0,138 /m ²

Artikel 5: Tarief koopwaren

§1. Voor het uitstellen van koopwaren die tijdens het volledige aanslagjaar uitgesteld worden, is een belasting verschuldigd per m² ingenomen oppervlakte:

Liggingsadres gelegen in:	Aanslagjaar 2020	Aanslagjaar 2021	Aanslagjaar 2022	Aanslagjaar 2023	Aanslagjaar 2024	Aanslagjaar 2025
eerste reeks	€ 41,92 /m ² Min. €65,00	€ 42,55 /m ² Min. €65,00	€ 43,19 /m ² Min. €65,00	€ 43,83 /m ² Min. €65,00	€ 44,49 /m ² Min. €65,00	€ 45,16 /m ² Min. €65,00
tweede reeks	€ 37,15 /m ² Min. €52,00	€ 37,71 /m ² Min. €52,00	€ 38,27 /m ² Min. €52,00	€ 38,85 /m ² Min. €52,00	€ 39,43 /m ² Min. €52,00	€ 40,02 /m ² Min. €52,00
derde reeks	€ 30,35 /m ² Min. €40,00	€ 30,80 /m ² Min. €40,00	€ 31,27 /m ² Min. €40,00	€ 31,73 /m ² Min. €40,00	€ 32,21 /m ² Min. €40,00	€ 32,69 /m ² Min. €40,00

Artikel 6: Tarief publiciteitswagens

Voor een inname van de openbare weg of openbaar domein naar aanleiding van het plaatsen van publiciteitswagens of aanhangwagens met reclamedoeleinden, is een forfaitaire belasting per wagen per dag verschuldigd van:

Aanslagjaar	2020	2021	2022	2023	2024	2025
Forfaitair tarief	€ 96	€ 98	€ 100	€ 102	€ 104	€ 106

Artikel 8: Tarief bloemenverkoop

Er is een belasting verschuldigd voor de bloemenverkoop aan kerkhoven naar aanleiding van Allerheiligen gedurende de periode van 25 oktober tot en met 7 november van het aanslagjaar.

De belasting is verschuldigd per vergunde standplaats en bedraagt per m²:

Aanslagjaar	2020	2021	2022	2023	2024	2025
Tarief	€ 2,74/m ²	€ 2,78/m ²	€ 2,82/m ²	€ 2,87/m ²	€ 2,91/m ²	€ 2,95/m ²

Artikel 9: Tarief uitdelen promotiemateriaal

Er is een belasting per dag verschuldigd voor het uitdelen van promotiemateriaal:

Aanslagjaar	2020	2021	2022	2023	2024	2025
Forfaitair tarief	€ 215	€ 220	€ 225	€ 230	€ 235	€ 240

Artikel 10: Tarief fotoreportages en filmopnames

Er is een belasting per dag verschuldigd voor het maken van fotoreportages en/of filmopnames met louter commerciële doeleinden:

Aanslagjaar	2020	2021	2022	2023	2024	2025
Forfaitair tarief	€ 1.075	€ 1.100	€ 1.125	€ 1.150	€ 1.175	€ 1.200

3.5 Belastingreglement op taxi's en diensten voor het verhuren van voertuigen met bestuurder

Artikel 5: Tarieven

- §1. Het tarief bedraagt voor de exploitanten van een taxidienst met standplaats op de openbare weg 450 euro per jaar en per taxi;
- §2. Het tarief bedraagt voor de exploitanten van diensten voor het verhuur van voertuigen met bestuurder 250 euro per in de akte van de vergunning vermeld voertuig.
- §3. De verschuldigde belasting wordt, conform het decreet van 20 april 2001, jaarlijks aangepast volgens de schommelingen van het indexcijfer van de consumptieprijzen. Deze aanpassing gebeurt door middel van de coëfficiënt die wordt bekomen door het indexcijfer van de

maand december voorafgaand aan het aanslagjaar te delen door het indexcijfer van de maand december 2000.

§4. Een vermindering van het aantal voertuigen, opschorting of intrekking vergunning, of het buiten werking zijn van één of meer voertuigen, tijdens het aanslagjaar, geeft geen aanleiding tot belastingvermindering of belastingteruggave.

§5. De tarieven vermeld in artikel 5§1 en 5§2 worden voor het aanslagjaar 2020 en 2021 verminderd met 6/12den.

3.6 Belastingreglement op verkoopkramen op het openbaar domein

Artikel 4: Tarief

§1. De belasting voor de verkoopkramen opgesteld op het openbaar domein bedraagt:

	2020	2021	2022	2023	2024	2025
Forfaitair tarief	€ 2.545	€ 5.166	€ 5.243	€ 5.321	€ 5.400	€ 5.481

3.7 Belastingreglement algemene milieubelasting

De gemeenteraad keurde op 7 november 2022 goed dat voor het aanslagjaar 2023 de tarieven werden gehalveerd en de belasting wordt opgeheven vanaf het aanslagjaar 2024.

Artikel 2: Heffingstermijn

Er wordt voor het aanslagjaar 2023 een jaarlijkse algemene milieubelasting gevestigd.

Artikel 4: Tarief en belastbare grondslag

De forfaitaire en ondeelbare jaarbelasting is bepaald op:

1. 11,50 euro voor een alleenstaande persoon, zoals blijkt uit het bevolkingsregister,
2. 22,50 euro voor een gezin, bestaande uit maximaal twee personen, zoals blijkt uit het bevolkingsregister,
3. 27,50 euro voor een gezin, bestaande uit meer dan twee personen, zoals blijkt uit het bevolkingsregister,
4. 30,00 euro per aantal van 10 personen welke in gemeenschap leven, zoals blijkt uit het bevolkingsregister,
5. 30,00 euro per gebruiker, niet ingeschreven in het bevolkingsregister, die het pand voor bewoning of tweede verblijf gebruikt,
6. 30,00 euro per gebruiker, niet ingeschreven in het bevolkingsregister, die het pand voor andere doeleinden dan bewoning of tweede verblijf gebruikt.

3.8 Masten en pylonen

Bij arrest van 15 mei 2023 vernietigde de Raad van State het reglement in zijn geheel omdat het ontbreken van een vrijstelling voor windturbines, die eveneens ten goede komen aan het maatschappelijk en algemeen belang, het gelijkheidsbeginsel zou schenden.

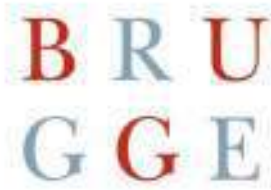
4. Een overzicht van de jaarlijkse opbrengst van elke door het bestuur geheven belastingsoort

Belasting	Rekening 2020	Rekening 2021	Rekening 2022	Budget 2023	Budget 2024	Budget 2025	Budget 2026
Opcentiemen op de onroerende voorheffing	52.911.365,75	56.291.548,54	57.473.551,14	62.173.258,00	65.234.668,00	68.316.311,00	70.021.059,00
Aanvullende belasting op de personenbelasting	38.645.360,55	37.533.795,08	39.427.535,49	50.026.842,61	46.533.597,74	48.988.327,96	50.755.540,87
Motorrijtuigen	1.631.434,20	1.698.444,84	1.643.990,74	1.832.376,09	1.859.861,74	1.887.759,66	1.916.065,90
Gewestelijke milieuheffing	103.359,00	119.287,48	132.864,54	110.000,00	110.000,00	110.000,00	110.000,00
Vervoer van personen die overlast veroorzaken	55.802,50	54.300,01	70.700,00	62.500,00	62.500,00	62.500,00	62.500,00
Jaarlijkse milieubelasting	2.544.289,77	2.640.559,95	2.599.702,83	1.430.000,00	0,00	0,00	0,00
Taxidiensten	32.533,98	26.503,22	44.569,88	50.000,00	50.000,00	0,00	0,00
Diensten verhuur voertuigen met bestuurder	7.331,92	5.925,48	6.073,92	10.000,00	10.000,00	0,00	0,00
Verblijfsbelasting	2.862.895,30	1.312.037,96	4.147.304,97	7.712.014,10	7.712.014,10	7.712.014,10	7.712.014,10
Andere bedrijfsbelastingen	1.689.992,05	33,91	1.308.200,22	1.400.000,00	1.400.000,00	1.400.000,00	1.400.000,00
Vermakelijkheden (festivals/evenementen)	12.659,23	9.269,02	22.366,35	25.000,00	25.000,00	25.000,00	25.000,00
Vertoningen (films)	695.788,40	24.702,50	279.405,25	300.000,00	300.000,00	300.000,00	300.000,00
Plaatsrecht markten	242.259,13	314.079,16	358.869,38	420.000,00	420.000,00	420.000,00	420.000,00
Dagbladkiosken, frituurkramen, handelsinrichtingen	15.044,99	21.238,91	10.762,82	11.500,00	11.500,00	11.500,00	11.500,00
Strandexploitaties	28.477,62	62.668,70	60.034,00	60.000,00	60.000,00	60.000,00	60.000,00
Benzine-, olie- persdrukpompen	154.267,50	297.054,00	153.949,20	158.000,00	160.000,00	162.000,00	162.000,00
Terrassen, tafels, stoelen	656.965,51	215.544,39	823.970,21	810.000,00	820.000,00	830.000,00	830.000,00
Andere belast. op het gebruik van het openb. domein	5.061,00	10.125,00	10.125,00	10.125,00	10.125,00	10.125,00	10.125,00
Niet-bebouwde gronden	284.002,34	289.547,08	279.400,56	300.000,00	300.000,00	300.000,00	300.000,00
Leegstaande woningen en gebouwen	284.000,00	324.000,00	415.098,19	507.000,00	500.000,00	450.000,00	450.000,00
Tweede verblijven	1.299.362,47	1.377.884,98	1.523.404,96	1.517.000,00	1.586.250,00	1.630.000,00	1.695.200,00
Nachtwinkels en phonestops	16.500,00	16.500,00	16.500,00	19.500,00	19.500,00	19.500,00	19.500,00
Afgifte adm. Stukken	34.287,65	47.974,05	93.261,40	40.000,00	40.000,00	40.000,00	40.000,00
Masten en pylonen	0,00	389.000,00	397.500,00	-786.500,00	0,00	0,00	0,00
Verspreiding kosteloos reclaimedrukwerk	339.098,87	1.558.230,71	1.268.399,95	1.250.000,00	1.250.000,00	1.250.000,00	1.250.000,00





2.1.11. ADVIES GMAT



GMAT digitaal 9 november 2023

Aanwezig:

Burgemeester Dirk De fauw, Schepen Mercedes Van Volcem, Schepen Pablo Annys, Algemeen directeur Colin Beheydt, Financieel directeur Cathy Brouckaert, Adjunct-algemeen directeur Christian Fillet, Hoofdcommissaris van Politie - Korpschef Yves Rotty

Advies op de vierde aanpassing van het meerjarenplan 2020-2025 geïntegreerd stad Brugge en OCMW Brugge

Gunstig advies op het ontwerp van de vierde aanpassing van het meerjarenplan 2020-2025 geïntegreerd stad Brugge en OCMW Brugge.

Colin Beheydt
Algemeen directeur Stad en OCMW Brugge

