

B R U
G G E

KLIMAAT













ZAAI- EN OOGST KALENDER

+ tips over vruchtwisseling
en compostgebruik

BRUGGESMAAKT.BRUGGE.BE

ZAAI- EN OOGSTKALENDER

 **WEINIG BEMESTEN**
  **MATIG BEMESTEN**
  **BINNEN ZAAIEN**
  **BUITEN ZAAIEN**
 **VEEL BEMESTEN**
  **ZEER VEEL BEMESTEN**
  **PLANTEN**
  **OOGSTEN**

	ZAAIDIEPTE (CM)	PLANTEN AFSTAND (CM)	KIEMDUUR (DAGEN)	BEMESTING	JAN	FEB	MAA	APR	MEI	JUN	JUL	AUG	SEP	OKT	NOV	DEC
AARDAPPEL	5-10	60x40														
AARDBEI		60x30														
BLOEMKOOL	0,5-1	60x60	5-10													
BOON	5-10	50x70	7-9													
BROCCOLI	0,5-1	60x35	5-10													
COURGETTE	1,5-3	100x100	5-8													
ERWT	2-5	60x3	7-8													
SLUITKOOL	0,5-1,5	60x60	5-10													
KOOLRABI	0,5-1,5	30x30	5-10													
KNOLSELDER	0,2	50x40	10-21													
PASTINAAK	1-2	35x15	6-28													
POMPOEN	1,5-3	200x100	5-8													
PREI	0,5-1	25x10	10-14													
RADIJS	0,2-0,5	10x2	4-10													
RODE BIET	1-2	20x10	5-14													
SELDER	0,1	30x30	10-21													
SLA	0,1-0,5	25x25	4-7													
SNIJBIET/WARMOES	1-2	40x30	5-14													
SPINAZIE	1-2	15x10	5-21													
TOMAAT	0,5	80x50	6-14													
TUINBOON	5-10	60x15	7-14													
VENKEL	1,5-2	45x20	7-14													
WORTEL	0,5-1	20x5	7-14													

VRUCHTWISSELING

Om ziekten te vermijden wacht je best een aantal jaar voor je een zelfde gewas op hetzelfde stukje grond zet: algemeen 4 jaar (voor gewassen die gevoelig zijn aan schimmels best 6 jaar bv. erwt, ui, kool).

Mogelijke (+) en te vermijden (-) opvolgingen:

		VORIGE TEELT						
		BLAD	KOOL	VRUCHT	WORTEL	AARDAPPEL	PEUL	AARDBEI
HUIDIGE TEELT	BLAD	-	+	+	-	+	+	+
	KOOL	+	-	+	-	+	+	+
	VRUCHT	+	+	-	+	+	+	+
	WORTEL	-	-	+	-	-	-	+
	AARDAPPEL	+	+	+	+	-	-	+
	PEUL	-	+	+	-	+	-	+
	AARDBEI	+	+	+	+	+	+	-

ZONDER IS GEZONDER: GEBRUIK COMPOST

Bedek blote grond (mulchen) (onkruid voorkomen)

Trek natuurlijke vijanden aan. Natuurlijke vijanden van luizen en andere zuigende insecten zijn: lieveheersbeestjes, zweefvliegen, oorwormen, schildkevers en wespen.

Zorg voor voldoende voedsel voor deze vijanden door bloemen te planten die veel stuifmeel en nectar bevatten en al vroeg op het jaar bloeien.

Combineer diverse groenten, kruiden, bloemen (ook bloeiende = doorschietende groenten)

Zorg voor huisvesting (nestkastje, insectenhotel, takkenwal, dode stengels, dood hout, ...).

Preventieve maatregelen tegen:

- Koolvlieg: gebruik een koolkraag
- Slak: bierval (1 dag!), bestrijden met nematode (in handel)
- Wortelvlieg: Houd de grond bedekt met een mulchlaag, dan kan de vlieg haar eitjes niet leggen. Vermeng de wortelgeur met andere geuren (bv. mengteelt met uien, sjalot of bieslook, mulch met sterk geurende kruiden zoals alsem, citroenmelisse, munt, bladeren van lookplanten)

**WIL JE MINDER PLAGEN & ZIEKTEN, MAAR MEER EN BETERE OOGST?
WERK DAN MET DE NATUUR MEE!**

INFO: WWW.VELT.BE EN WWW.ZONDERISGEZONDER.BE

**INFO DUURZAME VOEDSELSTRATEGIE:
WWW.BRUGGESMAAKT.BRUGGE.BE**